

**SECRETARIA MUNICIPAL DE SAÚDE  
PREFEITURA MUNICIPAL DE COLOMBO**

**RELATÓRIO ANUAL DE GESTÃO – RAG  
AVALIAÇÃO DA EXECUÇÃO DA PROGRAMAÇÃO ANUAL DE SAÚDE DO ANO 2021**

**COLOMBO  
2022**

**EQUIPE GESTORA**  
**2021**

Marilda França Gimenes Zanoni  
**Secretária Municipal de Saúde**

Sandra dos Santos Barros  
**Direção do Departamento de Gestão e Controle**

Fábio Rasmusen Dias  
**Direção do Departamento de Atenção à Saúde**

Diogo do Araguaia Vasconcelos  
**Direção do Departamento de Vigilância e Promoção em Saúde**

**EQUIPE GESTORA**

**2022**

Marilda França Gimenes Zanoni

**Secretária Municipal de Saúde**

Sandra dos Santos Barros

**Direção Executiva da Secretaria Municipal de Saúde**

Fábio Rasmusen Dias

**Direção do Departamento de Atenção à Saúde**

Miriam Appel Martins

**Direção do Departamento de Vigilância e Promoção em Saúde**

Claudia Arcie

**Direção do Departamento Administrativo de Gestão e Controle**

## **APRESENTAÇÃO**

Considerando a Lei Complementar nº 141, de 13 de janeiro de 2012, que define as normas de fiscalização, avaliação e controle das despesas com saúde e a Resolução do Conselho Nacional de Saúde n.º 459, de 10 de Outubro de 2012, assim como a Portaria n.º 2.135, de 25 de Setembro de 2013, que definem os instrumentos obrigatórios para o desenvolvimento do SUS em Colombo, a Secretaria de Saúde encaminha ao Conselho Municipal de Saúde o Relatório Anual de Gestão contendo os resultados de saúde obtidos no decorrer dos meses de janeiro a dezembro de 2021.

Este relatório é o instrumento de avaliação da execução da Programação Anual de Saúde 2021 (PAS – 2021). Os resultados anuais devem ser, preferivelmente, apresentados pelo gestor do SUS até o final do mês de março, em audiência pública na Casa Legislativa do respectivo ente da Federação, para apreciação dos Conselheiros.

O documento especifica os objetivos do plano, as diretrizes, metas e ações programadas para o cumprimento da meta. Apresenta o resultado alcançado para cada ação programada e o parecer do coordenador do programa quanto a sua execução, permitindo ao gestor apresentar os resultados e orientar eventuais redirecionamentos que se fizerem necessários no Plano de Saúde.

O Município de Colombo integra a 2ª Regional Metropolitana de Saúde e se caracteriza como nível de Gestão de Atenção Básica, portanto tem a responsabilidade exclusiva de financiar e desenvolver o conjunto de ações e serviços de atenção básica à saúde, conforme estabelecido na Deliberação 007 de 11 de Janeiro de 2008 da Comissão Intergestores Bipartite (CIB) do Estado do Paraná, cabendo ao Estado apoiar o município na prestação dos demais serviços.

## SUMÁRIO

1. IDENTIFICAÇÃO DO MUNICÍPIO.....	6
2. ASPECTOS DEMOGRÁFICOS.....	7
3. ASPECTOS SOCIOECONÔMICOS.....	12
4. DADOS DE MORBIDADE E MORTALIDADE.....	17
5. REDE FÍSICA DE SERVIÇOS PÚBLICOS DE SAÚDE E PRESTADORES DE SERVIÇO.....	21
6. QUADRO DE PESSOAL.....	22
6.1 Análise e considerações sobre o quadro de pessoal.....	23
7. DEMONSTRATIVO DO MONTANTE E FONTE DOS RECURSOS APLICADOS NO PERÍODO.....	26
7.1 Análise e considerações sobre a execução orçamentária.....	28
8. ANÁLISE E CONSIDERAÇÃO SOBRE AS RECOMENDAÇÕES DAS AUDITORIAS. .	29
9. ANÁLISE E CONSIDERAÇÕES SOBRE PROCESSOS DE COMPRAS E CONTRATAÇÕES.....	30
10. ANÁLISE E CONSIDERAÇÕES SOBRE AÇÕES E SERVIÇOS DE MANUTENÇÃO PREDIAL E DE EQUIPAMENTOS.....	33
11. PARTICIPAÇÃO E CONTROLE SOCIAL.....	34
12. PRODUÇÃO DOS SERVIÇOS MUNICIPAIS DE SAÚDE.....	37
12.1 Análise da produção ambulatorial dos serviços municipais de saúde.....	37
12.2 Análise da produção de serviços especializados.....	38
12.3 Análise e considerações sobre a produção de serviços do Departamento de Atenção a Saúde.....	46
12.4 Análise e considerações sobre a produção de serviços do Departamento de Vigilância e Promoção a Saúde.....	51
13. RESULTADOS DA EXECUÇÃO da PROGRAMAÇÃO ANUAL DE SAÚDE 2021.....	54
14. REFERÊNCIAS.....	111
Anexos – Produtividade dos Serviços de Saúde do SUS Municipal.....	112

## 1. IDENTIFICAÇÃO DO MUNICÍPIO

<b>IDENTIFICAÇÃO</b>
Município: Colombo – PR Ano a que se refere o relatório: 2021
<b>SECRETARIA DE SAÚDE</b>
Razão Social: Secretaria Municipal de Saúde – SMS CNPJ: 76.105.634/0001-70 Endereço: Francisco Camargo 238, CENTRO CEP: 83.410-010 Telefone: (41) 3656-3606 / 3656-7112 / 3656-2980 / 3656-3697 E-mail: saude@colombo.pr.gov.br
<b>GESTOR</b>
Nome: Marilda França Gimenes Zanoni Posse: 12/03/2021
<b>FUNDO MUNICIPAL DE SAÚDE</b>
Lei n. 1.231 de 28 de outubro de 2011
<b>CONSELHO MUNICIPAL DE SAÚDE</b>
Lei n. 971 de 25 de novembro de 2006 Telefone: (41) 3656-3606 E-mail: cmscolombo@gmail.com
<b>PLANO DE SAÚDE</b>
Plano Municipal de Saúde 2018-2021 atualizado
<b>PROGRAMAÇÃO ANUAL DE SAÚDE</b>
PAS 2021

## 2. ASPECTOS DEMOGRÁFICOS

O Município de Colombo se situa na Região Metropolitana de Curitiba. Originou-se por desmembramento de Curitiba em fevereiro de 1890, tendo como gentílico “colombense” e, conforme Instituto de Terras, Cartografia e Geologia do Paraná (ITCG), conta com uma área territorial de 197,377 Km<sup>2</sup>. Limita-se ao norte com os municípios de Rio Branco do Sul e Bocaiúva do Sul, ao sul com Pinhais, a oeste com Curitiba e Almirante Tamandaré e a leste com Campina Grande do Sul e Quatro Barras. Situada a 17,30 Km da capital, conforme Secretaria de Infraestrutura e Logística (SEIL), grande parte da sua população habita em áreas loteadas contínuas a Curitiba, porém preserva uma grande característica agrícola herdada dos imigrantes italianos vindos no século XIX (IPARDES, 2021).

Figura 1 - Localização do município de Colombo no Estado do Paraná



Fonte: IparDES

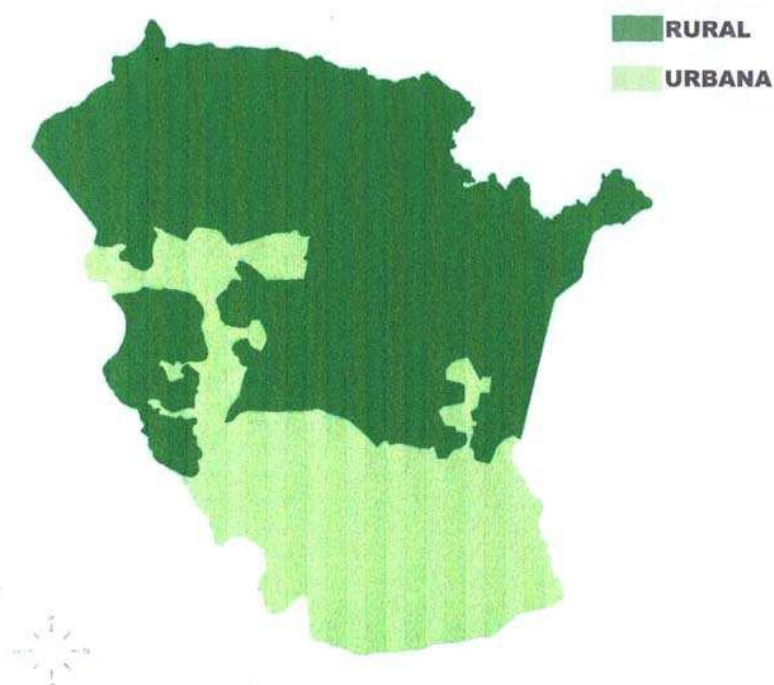
Figura 2 - Localização municípios limítrofes



Fonte: IparDES

O território de Colombo é majoritariamente constituído por área rural, sendo apenas 35,2% de seu total territorial correspondendo a área urbana e 64,8% a área rural.

Figura 3 - Área Rural e Urbana do município de Colombo



Fonte: SEDUH Colombo

No último censo, realizado no ano de 2010, a população censitária foi de 212.967 habitantes, ocupando à época a 8ª posição no ranking estadual de municípios mais populosos. Em 2020, de acordo com a estimativa do IBGE, a população para o Município de Colombo foi calculada em 246.540 habitantes, correspondendo a 2,14% da população estadual e 6,67% da população total da Região Metropolitana de Curitiba. Para o ano de 2030, a projeção populacional é que o município atinja o quantitativo de 268.867 habitantes e 284.299 habitantes em 2040.

Tabela 1 - Percentual da população municipal e da população da Região de Saúde em relação ao Estado em 2020

Território	População Residente Estimada	Percentual da População do Estado
Colombo	246.540	2,14%
2ª Regional de Saúde	3.693.891	32,07%
Estado do Paraná	11.516.840	100%

Fonte: Tabnet DATASUS

Segundo levantamento realizado pelo IBGE, no ano de 2010 o Município de Colombo apresentava uma taxa de crescimento geométrico urbano de 1,51% e com Grau de Urbanização calculado em 95,42%, sendo a taxa de crescimento geométrico urbano

influenciada pelas taxas de natalidade, de mortalidade e das migrações, já o alto grau de urbanização sendo influenciado pelo decréscimo da população rural.

Tais dados sinalizam que o município segue a mesma tendência de transição demográfica do cenário nacional, com densidade urbana crescente causando transformações significativas no estilo de vida das pessoas e com impactos na qualidade de vida da população em geral.

*Tabela 2 - População residente em Colombo no ano de 2010*

Indicador	Colombo	Região Metropolitana	Estado
População Total	212.967	3.223.836	10.444.526
População Urbana	203.203	2.956.272	8.912.692
População Rural	9.764	267.564	1.531.834
Grau de Urbanização (%)	95,4	91,7	85,3
Crescimento Populacional (%)	1,51	1,37	0,89

Fonte: IBGE

Com base nos dados populacionais e de dimensões territoriais, Colombo possui um contraste no que diz respeito a densidade demográfica quando comparada à Regional de Saúde e ao Estado do Paraná.

*Tabela 3 - Cálculo da densidade demográfica do Município, Região de Saúde e Estado conforme estimativa populacional em 2020*

Território	Área Km <sup>2</sup>	Densidade demográfica hab/km <sup>2</sup>
Colombo	197,377	1.249,08
2ª Regional de Saúde	16.580,751	222,78
Estado do Paraná	199.879,505	57,62

Fonte: ITCG / IPARDES / NEP Colombo 2021

Quando levado em consideração que 95,42% da população colombense se encontra na área urbana, mediante estimativa populacional de 246.540 habitantes totais para o ano 2020, e apenas 35,2% do total territorial do município é constituído por área urbana, em relação a uma área total de 197,377 Km<sup>2</sup>, temos a proporção de 235.248 habitantes considerados como população urbana habitando em apenas 69,477 Km<sup>2</sup> de área igualmente considerada urbana.

Nesse parâmetro, considerando o grau de urbanização e as características territoriais do município, a densidade demográfica passa de 1.249,08 habitantes por km<sup>2</sup> para 3.385,98 habitantes domiciliados em cada quilômetro quadrado de área urbana, refletindo na infraestrutura urbana necessária para aportar o grau de urbanização e adensamento populacional existente, incluindo a distribuição da rede de serviços de saúde.

Tabela 4 - Cálculo da densidade demográfica do Município por área total, área urbana e área rural, conforme estimativa populacional em 2020.

Território	Habitantes	Área Km <sup>2</sup>	Densidade demográfica hab/km <sup>2</sup>
Colombo	246.540	197,377	1.249,08
Área Rural	11.292	127,900	88,29
Área Urbana	235.248	69,477	3.385,98

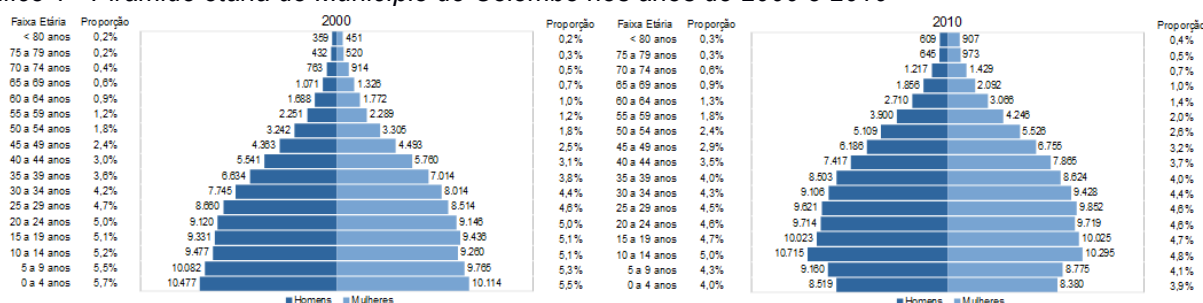
Fonte: IPARDES / NEP Colombo 2021

Quanto ao gênero, em 2010 se apresentava no município a predominância do sexo feminino, cuja razão era 97,27 homens para cada 100 mulheres, proporcionalmente 50,52% constituindo a população feminina e 49,48% a população masculina. Em 2020, mediante estimativa populacional elaborada pela Coordenação Geral de Informações e Análises Epidemiológicas do Departamento de Análise de Saúde e Vigilância de Doenças Não Transmissíveis do Ministério da Saúde, a razão de sexo se encontra estimada em 96,42 homens para cada 100 mulheres, ou seja, estimando uma população constituída por 50,91% mulheres e 49,09% homens.

Segundo IBGE, em 2010 a população do município fora aferida como predominantemente branca (64,54%), seguida da “cor parda” (30,82%), e da “cor preta” (3,81%). Em 2017, mediante estudo realizado conjuntamente por PNUD, Ipea e FJP, a proporção de Negros fora estimada em 34,64% e em 64,54% a proporção de Brancos, não sendo considerado as categorias “cor parda”, “cor amarela” e indígena no levantamento realizado.

Ao ser comparado os dados do censo de 2000 com os dados do censo de 2010, percebeu-se o estreitamento da base da pirâmide etária, com a redução da proporção de menores de 05 anos e crescimento da proporção de idosos. Essas variações nos indicadores se repercutem na estrutura etária da população, e estão associados à redução dos níveis de fecundidade, de natalidade e o aumento da esperança de viver.

Gráfico 1 - Pirâmide etária do Município de Colombo nos anos de 2000 e 2010



Fonte: IBGE / NEP Colombo 2020

No censo de 2010, a expectativa de vida cresceu de 74,30 anos em 2000, para

77,17 em 2010, sendo esse mesmo indicador no ano 1991 aferido em 69,17 anos. O índice de envelhecimento registrado em 2010 se apresentava com 17,42 idosos para cada 100 menores de 15 anos, enquanto em 2000 esse índice era de 15,75.

Tabela 5 - Análise da dinâmica populacional do município em 2000 e 2010.

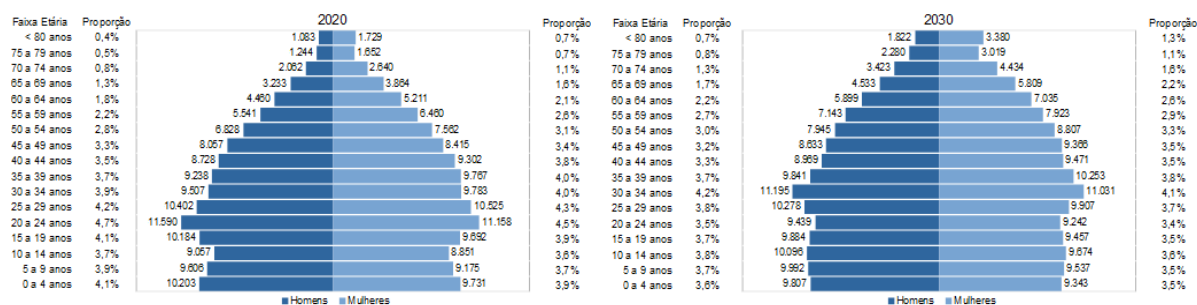
Indicador	2000	2010
Proporção de menores de 05 anos (%)	11,2	7,9
Proporção de idosos (%)	5,1	7,3
Índice de envelhecimento	15,75	17,42
Expectativa de vida	74,30	77,17

Fonte: IPARDES / NEP Colombo 2020

A análise da dinâmica populacional indica que o município possui uma população considerada adulta, com tendência ao envelhecimento, e em avançado processo de transição demográfica.

Para o ano 2020, conforme o estudo de estimativas populacionais elaborado pelo Ministério da Saúde, a configuração por faixa etária do município de Colombo foi estimada em 11% da população total representando a população idosa, ou seja, em idade acima de 60 anos. Referente a faixa etária infantil, 15,7% da população fora estimada em idade abaixo de 10 anos e 15,3% em idade entre 10 a 19 anos, esta representando a população adolescente. Quanto a faixa etária considerada adulta, 57,9% da população fora estimada como em idade entre 20 a 59 anos.

Gráfico 2 - Projeção da pirâmide etária do Município de Colombo estimada para o ano 2020 e 2030



Fonte: IPARDES / NEP Colombo 2021

Mediante a estimativa populacional para 2020, o índice de envelhecimento foi estimado em 30,92. Seguindo a tendência ao envelhecimento da população, diante da constatada gradativa redução anual da taxa bruta de natalidade, o mesmo índice se encontra estimado em 49,10 na projeção para o ano 2030.

Tabela 6 - Projeção da dinâmica populacional do município estimada para 2020 e 2030.

Indicador	2020	2030
Proporção de menores de 05 anos (%)	8,1	7,1
Proporção de idosos (%)	11,0	15,5
Índice de envelhecimento	30,92	49,10

Fonte: IPARDES / NEP Colombo 2021

### 3. ASPECTOS SOCIOECONÔMICOS

Os indicadores de população expressam a magnitude do contingente demográfico, bem como sua distribuição relativa, sendo juntamente aos indicadores socioeconômicos utilizados para estabelecer a população alvo das ações e serviços, e principalmente o planejamento de políticas públicas para os diversos segmentos sociais.

Considerando o Índice Iparades de Desempenho Municipal, que aponta o desempenho dos municípios em suas áreas mais importantes (renda, saúde e educação), é verificado que no contexto geral Colombo apresenta um desempenho socioeconômico considerado médio. O desempenho no indicador de saúde considera o percentual de mais de seis consultas pré-natais por nascidos vivos, o baixo percentual de mortes por causas mal definidas e a proporção de óbitos de menores de cinco anos por causa evitáveis em relação ao quantitativo de nascidos vivos (IPARDES, 2018).

Comparando o desempenho registrado no ano de 2013 com o registrado em 2016, constata-se redução no índice geral do município, de 0,6839 para 0,6721. No entanto, contrapondo o expressivo retrocesso constatado no índice de desempenho referente a Renda, Emprego e Educação no município, o índice referente a Saúde saltou de 0,7704 em 2013 para 0,8601 em 2016, representando evolução da classificação de médio desempenho dos indicadores de saúde para Alto desempenho, isto decorrente de intervenções promovidas em saúde pública tanto individual como coletiva, visando a ampliação da oferta de serviços em saúde tanto qualitativamente como quantitativamente.

No estudo realizado referente a 2018, foi obtido crescimento no índice de desempenho geral, com melhora nas áreas da Educação, Renda e Emprego. Os dados referentes aos anos posteriores a 2018 ainda não foram divulgados pelo Iparades.

*Tabela 7 – Índice de desempenho do município de Colombo nos anos 2013, 2016 e 2018*

Área	Índice 2013	Índice 2016	Índice 2018	Classificação Desempenho
Índice geral	0,6839	0,6721	0,6790	Médio (0,600 – 0,8000)
Renda e emprego	0,5797	0,4771	0,4776	Médio para baixo (0,400 – 0,600)
Educação	0,7017	0,6791	0,7184	Médio (0,600 – 0,8000)
Saúde	0,7704	0,8601	0,8409	Alto (0,600 – 0,8000)

Fonte: IPARDES

A razão de dependência, indicador que permite medir o contingente populacional potencialmente inativo que é sustentado pela população ativa, se encontrava em 2010 com a proporção de 44,49 dependentes para cada 100 habitantes considerados ativos. Tal indicador, pressupondo que jovens (menores de 15 anos) e idosos (65 e mais anos)

de uma população tendem a ser dependentes economicamente dos demais, apresenta seu resultado influenciado diretamente pelo índice de envelhecimento da população e sua elevação implica em consideráveis encargos assistenciais para a sociedade, tendo reflexo no financiamento da saúde.

Atualmente o cenário nacional é de gradativo declínio, e Colombo segue a mesma tendência, resultado provisório do declínio nas taxas de fecundidade e natalidade. Para o ano 2020, a razão de dependência se encontra estimada em 42,99 dependentes para cada 100 habitantes ativos.

Em 2010, a população considerada em idade economicamente ativa – isto é, habitantes na faixa etária de 15 a 64 anos – era de 147.395, frente a 9.728 habitantes na faixa etária de 65 anos ou mais e 55.844 pertencentes a faixa etária com até 14 anos. No entanto, segundo IBGE, somente 104.550 pessoas na faixa etária específica se encontravam ocupadas economicamente em 2010, representando proporção de aproximadamente apenas 71% da população considerada economicamente ativa ocupada.

Para o ano 2020, a população em idade considerada economicamente ativa se encontra estimada em 172.410 habitantes, frente a estimativa de 17.507 habitantes em idade acima de 65 anos e 56.623 em idade menor de 15 anos.

O PIB municipal, o qual representa a soma de todos os bens e serviços gerados pelo município, em 2018 foi de R\$ 5.221.999, tal valor representando apenas 1,18% do total estadual e 3,24% da região. O PIB per capita, de R\$ 16.708 em 2013 saltou para R\$ 21.682 *per capita* em 2018.

Em 2010, segundo IBGE, as atividades econômicas estavam voltadas principalmente para o setor terciário da economia. As ocupações mais importantes, em ordem decrescente de magnitude à época eram: comércio, reparação de veículos automotores e motocicletas (19,13%); indústria de transformação (13,21%); construção (11,34%); serviços domésticos (8,75%); transporte, armazenagem e correio (6,35%); atividades administrativas e serviços complementares (6,06%); alojamento/alimentação (4,67%); e educação (3,92%); e saúde humana/serviços sociais (3,51%).

A renda média domiciliar *per capita* em 2012 foi de R\$ 682,85 (IPARDES, 2015). O total de pessoas ocupadas, ou seja, aquelas que trabalham, incluindo os empregadores, e os que trabalham por conta própria ou possuem ocupação econômica não remunerada,

era de 109.660 pessoas.

Em 2019, segundo IBGE, 43.877 munícipes colombenses se encontravam ocupados com atividade regular de trabalho, representando uma proporção de 18% em relação à população total, sendo o salário médio mensal dos trabalhadores formais de 2,4 salários mínimos.

Utilizado como parâmetro internacional para medir a desigualdade de distribuição de renda entre os domiciliados, o Índice de Gini da Renda Domiciliar *per Capita* no município ficou em 0,4196 no ano de 2010. Este coeficiente varia entre 0 e 1, sendo que quanto mais próximo do zero menor é a desigualdade de renda entre os domiciliados, ou seja, melhor a distribuição de renda, e quanto mais próximo do um, maior a concentração de renda entre indivíduos de uma população. Nesta situação, Colombo segue a característica nacional de uma alta concentração de renda, com a Pesquisa Nacional por Amostra de Domicílios realizada em 2017 indicando o resultado de 0,55, representando um crescimento negativo nesse indicador.

A referência de taxa de desemprego utilizada para o Município de Colombo é a utilizada para a Região Metropolitana de Curitiba. De acordo com a Pesquisa Mensal de Emprego realizada pelo IBGE, no 2º Trimestre de 2019 a taxa de desemprego da Região Metropolitana foi de 10%.

Do ponto de vista do desenvolvimento humano, o IDH do Município mudou de 0,630 em 2000, para 0,733 em 2010, ocupando a 73ª posição no *ranking* estadual, e a 940ª posição no *ranking* nacional. Em outros dois indicadores que contribuem na composição do IDHM de Colombo, em 2010, a taxa de analfabetismo foi de 4,65%, e a taxa de pobreza 17,34%.

Segundo a Pesquisa Nacional por Amostra de Domicílios realizada em 2017, o índice de desenvolvimento humano do município de Colombo foi aferido em 0,778. A proporção de pobres foi aferida em 11,65% e o percentual de pessoas vulneráveis à pobreza em 24,98%.

Com relação às condições de habitação e saneamento, infere-se que o risco sanitário do município é baixo. Durante censo demográfico realizado em 2010, do total de 63.630 domicílios particulares permanentes existentes no município, 99,56% dispunham de água canalizada e 99,73% dispunham de algum mecanismo de esgotamento sanitário, como Banheiro ou Sanitário. No entanto, se tratando de unidades residenciais atendidas

por ligação na rede geral de abastecimento de água potável, conforme dados da Companhia de Saneamento do Paraná – SANEPAR, 60.163 unidades residenciais eram supridas de água fornecida pela SANEPAR em 2010, evoluindo para 72.974 unidades residenciais em 2016 e 79.478 em 2019. Referente as unidades residenciais atendidas por ligação a rede de esgoto coletiva, apenas 18.008 unidades residenciais eram providas de esgotamento doméstico captado pela rede coletora de esgoto no ano 2010, evoluindo para 44.279 unidades residenciais em 2016 e 53.947 em 2019.

Quanto ao destino adequado do lixo, os domicílios do município de Colombo são atendidos por coleta pública de lixo, tanto para lixo considerado orgânico como para lixo considerado reciclável, isto em datas separadas, conforme cronograma gerenciado pela Secretaria Municipal de Meio Ambiente para cada bairro.

*Tabela 8 - Proporção de cobertura por tipo de Instalação Sanitária nos anos 2010, 2016 e 2019*

<b>Domicílios em 2010 (IBGE)</b>	<b>Domicílios Particulares Permanentes</b>
Abastecimento de água (Água canalizada)	63.348
Esgotamento (Banheiro ou sanitário)	63.459
Coleta de lixo	63.285
<b>Domicílios em 2010 (SANEPAR)</b>	<b>Unidades Residenciais Atendidas</b>
Abastecimento de água	60.163
Rede de esgoto coletiva	18.008
<b>Domicílios em 2016 (SANEPAR)</b>	<b>Unidades Residenciais Atendidas</b>
Abastecimento de água	72.974
Rede de esgoto coletiva	44.279
<b>Domicílios em 2019 (SANEPAR)</b>	<b>Unidades Residenciais Atendidas</b>
Abastecimento de água	79.478
Rede de esgoto coletiva	53.947

Fonte: IPARDES

No aspecto educação, o Município de Colombo possui uma taxa de alfabetização de 95,35% (IBGE, 2010). Em 2020, 56.454 alunos estavam matriculados em algum nível de ensino municipal, estadual, federal ou particular. Em relação à educação superior, no ano de 2019 havia 2.532 alunos matriculados em instituições públicas ou particulares, modalidade Presencial ou à Distância, com 289 concluintes.

*Tabela 9 - Matrículas no ensino regular segundo a modalidade de ensino e a dependência administrativa em 2020*

Modalidade de ensino	Federal	Estadual	Municipal	Particular	TOTAL
Educação Infantil	-	-	9.774	1.300	11.074
Ensino Fundamental	-	12.706	16.050	2.580	31.336
Ensino Médio	340	6.202	-	304	6.846
Educação Profissional	4.505	202	-	146	4.853
Educação especial	-	-	194	218	412
Educação de jovens e adultos	7	2.516	189	144	2.849
					<b>56.454</b>

Fonte: IPARDES

O nível de formação é um indicador importante na avaliação da saúde de uma população, pois quanto melhor o acesso à educação e à informação, mais modificações importantes ocorrem na qualidade de vida das pessoas. Os dados relativos à educação mostram um afunilamento quanto ao nível de escolaridade, pois se observa um decréscimo quando comparados os números referentes à educação profissional, médio, fundamental e infantil.

O índice de desenvolvimento da educação básica reúne dois conceitos importantes para a qualidade de ensino: a aprovação escolar e as médias de desempenho nas avaliações da Prova Brasil, esta referente aos anos iniciais e aos anos finais do ensino fundamental e do ensino médio.

No ano 2019, o município de Colombo obteve índice de 6,2 nos anos iniciais do ensino fundamental, representado pelo 5º ano, cuja dependência administrativa é municipal. Nos anos finais do ensino fundamental, representado pelo 9º ano, o índice obtido foi de 4,8 e 4,2 referente ao 3º ano do ensino médio, ambos de dependência administrativa estadual.

#### 4. DADOS DE MORBIDADE E MORTALIDADE

Os indicadores de morbidade descritos na tabela abaixo se referem ao número de pessoas que deram entrada em hospitais da região, em leitos públicos, conforme o diagnóstico (Classificação Internacional de Doenças – CID), e permite identificar a taxa de portadores de doenças da população municipal no período selecionado. Não considera os internamentos realizados em leitos “Não SUS”.

O número de ocorrências de internamentos permite estabelecer a taxa de internamento para a população municipal, e estimar o risco de ocorrências de casos de doenças e dimensionar a sua magnitude. Também reflete as condições de acesso aos serviços hospitalares que por sua vez guarda relação com a oferta desses serviços no SUS.

Na tabela a seguir são demonstrados os números de internamento conforme faixa etária e causa motivadora. A ocorrência de internações varia mediante fatores de riscos determinantes que variam conforme faixa etária e sexo. Em 2021, as internações aconteceram com maior frequência entre a população de 20 a 39 anos de idade, cujas principais causas foram: a gravidez parto e puerpério, seguido das lesões, envenenamento e outras causas externas. As internações por lesões, envenenamento e outras causas externas aconteceram com maior frequência entre a população de 20 a 59 anos, enquanto as decorrentes por doenças do aparelho circulatório entre a população de 50 a 79 anos, e as por doenças do aparelho digestivo aconteceram com maior frequência entre a população de 20 a 69 anos.

As internações ocorridas por doenças infecciosas no ano de 2021, alteração atípica do padrão decorrente dos óbitos com causa confirmada para coronavírus Sars-CoV-2, se concentraram nas faixas etárias a partir de 40 anos, representando a principal causa de internações na faixa etária 40 a 59 anos, e a segunda principal causa na faixa etária dos 60 a 79 anos.

*Tabela 3 - Morbidade Hospitalar do SUS por local de residência e faixa etária – Colombo/Paraná. Internações por Capítulo CID-10 e faixa etária. Período: Jan/2021-Dez/2021.*

Capítulo CID-10	Menor 1 ano	1 a 4 anos	5 a 9 anos	10 a 14 anos	15 a 19 anos	20 a 29 anos	30 a 39 anos	40 a 49 anos	50 a 59 anos	60 a 69 anos	70 a 79 anos	80 anos e mais	Total
Total	771	435	316	318	749	2.823	2.027	1.657	2.051	2.098	1.403	682	15.330
I. Algumas doenças infecciosas e parasitárias	46	23	11	15	12	128	266	391	550	493	323	187	2.445
II. Neoplasias (tumores)	6	31	3	24	7	29	64	130	163	203	143	58	861

III. Doenças sangue órgãos hemat e transt imunitár	5	8	4	1	1	9	4	10	10	6	12	3	73
IV. Doenças endócrinas nutricionais e metabólicas	5	3	5	14	9	14	12	20	22	18	22	8	152
V. Transtornos mentais e comportamentais	0	0	2	1	11	94	83	69	43	11	2	0	316
VI. Doenças do sistema nervoso	17	23	17	24	20	40	39	48	71	68	47	24	438
VII. Doenças do olho e anexos	0	2	1	2	4	9	5	10	23	24	23	1	104
VIII. Doenças do ouvido e da apófise mastóide	1	1	1	1	1	2	4	3	1	2	0	1	18
IX. Doenças do aparelho circulatório	9	5	5	7	15	30	66	206	382	547	354	167	1.793
X. Doenças do aparelho respiratório	121	126	65	21	9	46	53	71	108	147	144	70	981
XI. Doenças do aparelho digestivo	19	34	41	54	55	141	156	150	178	176	89	45	1.138
XII. Doenças da pele e do tecido subcutâneo	8	33	13	7	9	46	20	25	35	31	17	7	251
XIII. Doenças sist osteomuscular e tec conjuntivo	2	6	9	17	8	15	20	30	38	15	17	3	180
XIV. Doenças do aparelho geniturinário	21	20	47	33	40	102	107	81	83	75	59	33	701
XV. Gravidez parto e puerpério	0	0	0	12	406	1.613	749	88	0	0	0	0	2.868
XVI. Algumas afec originadas no período perinatal	399	0	0	0	1	4	3	0	0	0	0	0	407
XVII. Malf cong deformid e anomalias cromossômicas	35	18	10	10	5	10	1	0	4	1	1	0	95
XVIII. Sint sinais e achad anorm ex clín e laborat	6	8	5	9	14	43	28	40	60	59	33	13	318
XIX. Lesões enven e alg out conseq causas externas	20	93	71	62	101	372	298	250	241	197	105	58	1.868
XXI. Contatos com serviços de saúde	51	1	6	4	21	76	49	35	39	25	12	4	323

Fonte: Sistema de Informações Hospitalares do SUS (SIH/SUS)

O município de Colombo não possui leitos hospitalares próprios. Os leitos hospitalares para a assistência da população municipal estão distribuídos na regional de saúde. Em dezembro de 2021 foram computados 8.183 leitos de internação e 1.969 leitos complementares para uma população estimada de 3.693.891 habitantes, o que representa um número de 2,7 leitos por 1.000 habitantes. Este número está abaixo da recomendação da Organização Mundial de Saúde, que preconiza o índice de 3 a 5 leitos por mil habitantes.

Na tabela a seguir são apresentadas as principais causas de morte de residentes no município de Colombo. A distribuição proporcional das causas são influenciadas pela participação de fatores – condições socioeconômicas, perfil demográfico, infraestrutura de serviços públicos, acesso e qualidade dos serviços de saúde – que contribuem para aumentar ou diminuir sua frequência.

**Tabela 4 - Óbitos por Capítulo do CID-10 e ano processamento para o município de Colombo/PR. Período: Jan/2021-Dez/2021.**

Capítulo CID-10	Menor 1 ano	1 a 4 anos	5 a 9 anos	10 a 14 anos	15 a 19 anos	20 a 29 anos	30 a 39 anos	40 a 49 anos	50 a 59 anos	60 a 69 anos	70 a 79 anos	80 anos e mais	Total
TOTAL	28	3	4	4	17	83	120	206	338	461	413	374	2.051
I. Algumas doenças infecciosas e parasitárias	1	0	0	0	0	25	49	97	157	186	157	96	768
II. Neoplasias (tumores)	0	0	0	1	1	1	9	17	41	71	51	36	228
III. Doenças sangue órgãos hemat e transt imunitár	0	0	0	0	0	0	0	0	1	2	1	1	5
IV. Doenças endócrinas nutricionais e metabólicas	0	0	0	0	0	0	2	10	9	25	14	20	80
V. Transtornos mentais e comportamentais	0	0	0	0	0	0	0	6	6	6	2	1	21
VI. Doenças do sistema nervoso	0	0	0	0	0	3	1	1	9	5	8	23	50
IX. Doenças do aparelho circulatório	0	0	0	0	0	1	5	21	46	79	83	88	323
X. Doenças do aparelho respiratório	0	1	1	0	1	1	4	5	19	25	41	49	147
XI. Doenças do aparelho digestivo	1	0	0	0	1	1	2	12	22	21	15	15	90
XII. Doenças da pele e do tecido subcutâneo	0	0	0	0	0	0	0	0	1	0	2	1	4
XIII. Doenças sist osteomuscular e tec conjuntivo	0	0	0	0	0	0	1	0	1	1	1	2	6
XIV. Doenças do aparelho geniturinário	0	0	0	0	0	0	0	2	2	9	8	16	37
XV. Gravidez parto e puerpério	0	0	0	0	1	1	1	1	0	0	0	0	4
XVI. Algumas afec originadas no período perinatal	18	0	0	0	0	0	0	0	0	0	0	0	18
XVII. Malf cong deformid e anomalias cromossômicas	4	1	1	0	0	2	0	0	1	0	0	0	9
XVIII. Sint sinais e achad anorm ex clín e laborat	4	0	0	2	1	0	7	11	8	17	18	17	85
XX. Causas externas de morbidade e mortalidade	0	1	2	1	12	48	39	23	15	14	12	9	176

Fonte: Sistema de Informações sobre Mortalidade – SIM

De acordo com o Sistema de Informação de Mortalidade SIM da SESA/PR, no ano de 2021 as principais causas de óbitos registrados foram as doenças do aparelho circulatório (15,75%), as neoplasias (11,12%), as causas externas de morbidade e mortalidade (8,58%), e as doenças do aparelho respiratório (7,17%), tendo como distinção para o referido ano os óbitos ocorridos por doenças infecciosas (37,45%), alteração atípica do padrão decorrente dos óbitos com causa confirmada para coronavírus Sars-CoV-2. Em 2019, os óbitos pelo referido capítulo corresponderam a apenas 4,71% do quantitativo total de mortes ocorridas no ano, saltando de 62 óbitos para 317 em 2020, ano no qual tais óbitos representaram 21,88% do total ocorrido.

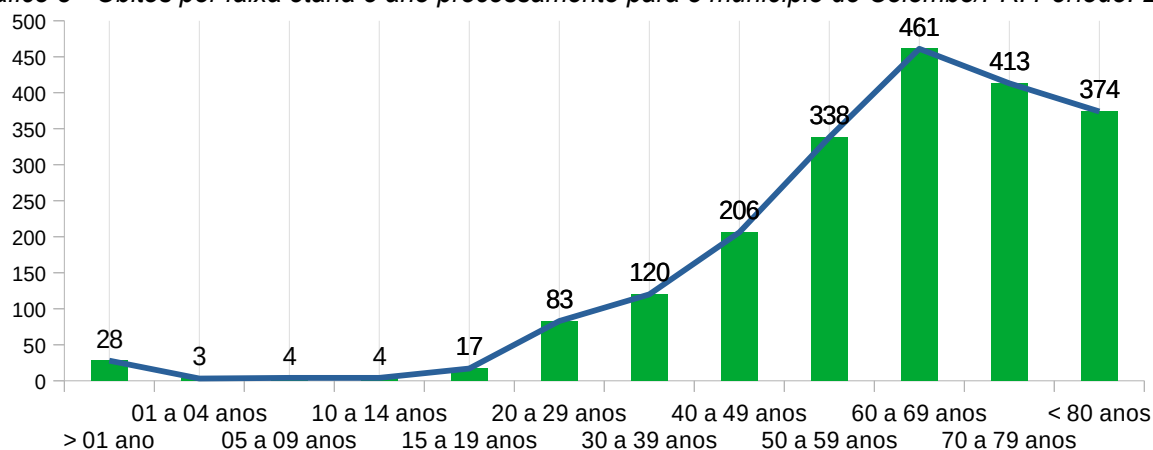
Os óbitos ocorridos por doenças infecciosas no ano de 2021, se concentraram nas faixas etárias a partir de 40 anos, representando a principal causa de morte na faixa etária

a partir de 30 anos, e a segunda principal causa na faixa etária dos 20 a 29 anos. Excetuando tais óbitos, a principal causa de morte para menores de 01 ano são as afecções originadas no período perinatal, seguido das malformações congênitas, deformidades e anomalias cromossômicas. A partir da faixa etária de 10-14 anos até a faixa de 30-39 anos o aumento progressivo de óbitos se deve as causas externas. A partir da faixa de 40-49 anos começa a reduzir os óbitos por causas externas e a crescer progressivamente óbitos por doenças do aparelho circulatório, neoplasias, doenças do aparelho respiratório, doenças do aparelho digestivo e doenças endócrinas. A partir da faixa etária de 60 anos, além dos óbitos supracitados, passam também a incidir em maior expressividade os óbitos por doenças do sistema nervoso e doenças do aparelho geniturinário.

Com exceção da faixa etária maior de 80 anos, as ocorrências dos óbitos são predominantemente masculinos. Entre as faixas etárias de 15 a 39 anos os óbitos masculinos são duas vezes maior que o feminino, cujo principal motivo são as causas externas, como acidentes e violências.

O gráfico 3 permite analisar as condições de vida e saúde da população a partir da mortalidade proporcional por idade. O estilo de curva permite ponderar, a partir da teoria da Curva de Mortalidade Proporcional, que a condição municipal pode ser classificada como regular, pois, apesar do maior número de óbitos acontecer na faixa etária esperada, acima dos 50 anos de idade, há ainda um índice elevado de mortalidade em menores de um ano, isto excetuando a alteração do perfil de óbitos entre as faixas etárias a partir de 60 anos de idade, decorrente do período de pandemia por COVID-19.

Gráfico 3 - Óbitos por faixa etária e ano processamento para o município de Colombo/PR. Período: 2021.



Fonte: Sistema de Informações sobre Mortalidade – SIM

## 5. REDE FÍSICA DE SERVIÇOS PÚBLICOS DE SAÚDE E PRESTADORES DE SERVIÇO

A Secretaria Municipal de Saúde possui sua rede física de serviços de saúde estruturada mediante as unidades de atenção básica, unidades de atenção especializada, unidade de pronto atendimento, e os serviços do sistema de apoio à rede de atendimento.

Quadro 1 - Relação de serviços de saúde públicos municipais

Seq.	Serviços	Atenção	Natureza Jurídica	Gestão	Locação
1	UNIDADE DE SAÚDE ALEXANDRE NADOLNY	Básica	Administração Pública	M	
2	UNIDADE DE SAÚDE ATUBA	Básica	Administração Pública	M	
3	UNIDADE DE SAÚDE BACAETAVA	Básica	Administração Pública	M	
4	UNIDADE DE SAÚDE BELO RINCÃO	Básica	Administração Pública	M	
5	UNIDADE DE SAÚDE CAIC	Básica	Administração Pública	M	
6	UNIDADE DE SAÚDE CAPIVARI	Básica	Administração Pública	M	
7	UNIDADE DE SAÚDE CESAR AUGUSTO	Básica	Administração Pública	M	
8	UNIDADE DE SAÚDE ELIS REGINA SBRISIA MENDES	Básica	Administração Pública	M	
9	UNIDADE DE SAÚDE GUARAITUBA	Básica	Administração Pública	M	
10	UNIDADE DE SAÚDE JARDIM CRISTINA	Básica	Administração Pública	M	
11	UNIDADE DE SAÚDE JARDIM DAS GRACAS	Básica	Administração Pública	M	
12	UNIDADE DE SAÚDE LIBERDADE	Básica	Administração Pública	M	
13	UNIDADE DE SAÚDE MARACANÃ	Básica	Administração Pública	M	
14	UNIDADE DE SAÚDE MAUÁ	Básica	Administração Pública	M	
15	UNIDADE DE SAÚDE MOINHO VELHO	Básica	Administração Pública	M	
16	UNIDADE DE SAÚDE MONTE CASTELO	Básica	Administração Pública	M	
17	UNIDADE DE SAÚDE NOSSA SENHORA DE FÁTIMA	Básica	Administração Pública	M	
18	UNIDADE DE SAÚDE OSASCO	Básica	Administração Pública	M	
19	UNIDADE DE SAÚDE QUITANDINHA	Básica	Administração Pública	M	
20	UNIDADE DE SAÚDE SANTA TEREZA	Básica	Administração Pública	M	
21	UNIDADE DE SAÚDE SÃO DIMAS	Básica	Administração Pública	M	
22	UNIDADE DE SAÚDE SÃO DOMINGOS	Básica	Administração Pública	M	
23	UNIDADE DE SAÚDE SÃO GABRIEL	Básica	Administração Pública	M	
24	UNIDADE DE SAÚDE SÃO JOSÉ	Básica	Administração Pública	M	
25	UNIDADE DE SAÚDE SEDE	Básica	Administração Pública	M	
26	CAPS AD COLOMBO	Especializada	Administração Pública	M	
27	CAPS II COLOMBO	Especializada	Administração Pública	M	Locado
28	CENTRO DE ESPECIALIDADES ODONTOLÓGICAS CEO / CENTRO DE REFERÊNCIA	Especializada	Administração Pública	M	
29	CTA DST AIDS	Especializada	Administração Pública	M	Locado
30	UNIDADE DE SAÚDE DA MULHER	Especializada	Administração Pública	M	Locado
31	VIGILÂNCIA EM SAÚDE	Serviço	Administração Pública	M	Locado
32	CENTRAL DE TRANSPORTE SANITÁRIO / AMBULÂNCIA	Serviço	Administração Pública	M	Locado
33	CENTRO DE DISTRIBUIÇÃO DE MATERIAIS	Serviço	Administração Pública	M	Locado
34	CENTRAL DE MARCAÇÃO DE CONSULTAS	Serviço	Administração Pública	M	Locado
35	FARMÁCIA MUNICIPAL MARACANÃ	Serviço	Administração Pública	M	Locado
36	FARMÁCIA MUNICIPAL ESPECIAL MARACANÃ	Serviço	Administração Pública	M	Locado
37	OUIDORIA	Serviço	Administração Pública	M	Locado
38	PRONTO ATENDIMENTO 24 HORAS ALTO MARACANÃ	Urgência	Administração Pública	M	
39	SAMU COLOMBO	Urgência	Administração Pública	M	Locado
40	SMS DE COLOMBO	Serviço	Administração Pública	M	Locado

Fonte: Coordenação de Planejamento da Secretaria Municipal de Saúde.

Quadro 2 - Relação de serviços contratados/conveniados pelo município

Seq.	Nome fantasia	Atenção	Natureza jurídica	Gestão	Descrição do Serviço
1	Metrolab	Serviço	Entidade empresarial	E	Exames laboratoriais
2	Clínica de Fisioterapia Santa Terezinha	Especializada	Entidade empresarial	E	Fisioterapia
3	Hospital Maternidade Alto Maracanã	Especializada	Entidade sem fins lucrativos	D	Atendimento a gestantes
4	Policlinica Colombo	Especializada	Entidade empresarial	D	Mamografia, tomografia ecografia
5	Clínica de Fisioterapia Físio Zeni	Especializada	Entidade empresarial	E	Fisioterapia
6	Laban Colombo	Serviço	Entidade empresarial	E	Exames laboratoriais
7	Clínica de Fisioterapia Jerrison	Especializada	Entidade empresarial	D	Fisioterapia acupuntura
8	Clinilab Laboratório de Análises Clínicas	Serviço	Entidade empresarial	E	Exames laboratoriais
9	Clínica Físio Corpus	Especializada	Entidade empresarial	D	Fisioterapia acupuntura
10	Laboratório Citomed	Serviço	Entidade Empresarial	E	Exames laboratoriais

Fonte: Núcleo de Faturamento e Auditoria da Secretaria Municipal de Saúde.

## 6. QUADRO DE PESSOAL

Quadro 3 - Profissionais que trabalham no SUS municipal conforme contrato de trabalho, no encerramento do ano 2021

Cargo	Carga Horária Semanal	Quantidade
<b>SERVIDORES - REGIME ESTATUTÁRIOS</b>		
AGENTE COMUNITÁRIO DE SAÚDE	40 horas	50
ARQUITETO	40 horas	1
ASSISTENTE ADMINISTRATIVO – Permanente	40 horas	20
ASSISTENTE DE ALUNOS/INSPETOR	40 horas	0
ASSISTENTE SOCIAL	30 horas	3
ATENDENTE DE ENFERMAGEM	40 horas	0
AUXILIAR DE ENFERMAGEM – Extinção	40 horas	21
AUXILIAR DE SAÚDE BUCAL	40 horas	29
AUXILIAR DE SERVIÇOS GERAIS – Permanente e extinção	40 horas	59
BIÓLOGO	40 horas	1
BORRACHEIRO	40 horas	1
CARPINTEIRO II	40 horas	1
CIRURGIÃO DENTISTA	20 horas	45
CIRURGIÃO DENTISTA ESF	40 horas	4
ELETRICISTA DE INSTALAÇÃO	40 horas	2
ENFERMEIRO	40 horas	107
ENGENHEIRO CIVIL	40 horas	2
FARMACÊUTICO/BIOQUÍMICO	40 horas	14
FONOAUDIÓLOGO	40 horas	1
MÉDICO - CLÍNICO GERAL (ESTATUTÁRIO - PA MARACANÃ)	20 horas	25
MÉDICO - CLÍNICO GERAL (ESTATUTÁRIOS - UNIDADES)	20 horas	20
MÉDICO - CIRURGIÃO GERAL	20 horas	1
MÉDICO - E.S.F. (Estatutário, Clínicos e Generalistas) - UNIDADES	40 horas	09
MÉDICO - GINECOLOGISTA	20 horas	9
MÉDICO - INFECTOLOGISTA (Estatutário)	20 horas	2
MÉDICO ORTOPEDISTA	20 horas	1
MÉDICO – PEDIATRA	20 horas	11
MÉDICO PSIQUIATRA (Estatutário)	20 horas	1
MOTORISTA	40 horas	28
NUTRICIONISTA	40 horas	8
OPERADOR DE CAIXA - Extinção	40 horas	1
PSICÓLOGO	40 horas	9
SERVENTE - Extinção	40 horas	2
TÉCNICO EM ENFERMAGEM	40 horas	233
TÉCNICO EM FARMÁCIA	40 horas	2
TÉCNICO EM HIGIENE DENTAL	40 horas	6
TÉCNICO EM RADIOLOGIA - Extinção	40 horas	6
TECNÓLOGO EM SANEAMENTO	40 horas	1
TERAPEUTA OCUPACIONAL	40 horas	2
<b>PROFISSIONAIS - REGIME EMPREGO PÚBLICO (CLT)</b>		
AGENTE COMUNITÁRIO DE SAÚDE (Emp. Pub.)	40 horas	160
AGENTE DE COMBATE À DENGUE (Emp. Pub.)	40 horas	18
<b>PROFISSIONAIS - REGIME PROCESSO SELETIVO PÚBLICO SIMPLIFICADO</b>		
AGENTE COMUNITÁRIO DE SAÚDE (Emergencial) - CONTRAÇÃO DIRETA E IMEDIATA	40 horas	52
AGENTE DE COMBATE À ENDEMIAS (Emergencial) - CONTRAÇÃO DIRETA E IMEDIATA	40 horas	11

ENFERMEIRO (EMERGENCIAL) - CONTRAÇÃO DIRETA E IMEDIATA	40 horas	13
FARMACÊUTICO	40 horas	3
MÉDICO - CLÍNICO GERAL (Temporário) – PA MARACANÃ	20 horas	17
MÉDICO - CLÍNICO GERAL (Temporário) – UNIDADES	20 horas	19
MÉDICO - CLÍNICO GERAL (Temporário) – UNIDADES	12 horas	0
MEDICO - E.S.F. (Temporário)	40 horas	10
TÉCNICO EM ENFERMAGEM (Emergencial) - CONTRAÇÃO DIRETA E IMEDIATA	40 horas	21
PSICÓLOGO (Temporário)	40 horas	7
<b>PROFISSIONAIS - REGIME CARGO EM COMISSÃO</b>		
CARGOS COMISSIONADOS	40 horas	7
<b>CHAMAMENTO PÚBLICO (contrato por RPA) - PA MARACANA E UNIDADES</b>		
MÉDICO - CLÍNICO GERAL (Temporário) – CHAMAMENTO PÚBLICO Nº. 011-2020	60 horas	0
MÉDICO - CLÍNICO GERAL (Temporário) – CHAMAMENTO PÚBLICO Nº. 011-2020	40 horas	0
MÉDICO - CLÍNICO GERAL (Temporário) – CHAMAMENTO PÚBLICO Nº. 011-2020	24 horas	0
MÉDICO - CLÍNICO GERAL (Temporário) – CHAMAMENTO PÚBLICO Nº. 011-2020	12 horas	0
<b>PROGRAMA MAIS MÉDICOS</b>		
MEDICO GENERALISTA	32 horas	16
<b>TOTAL</b>		<b>1.092</b>

Fonte: Núcleo de Recursos Humanos da Secretaria Municipal de Saúde.

## 6.1 Análise e considerações sobre o quadro de pessoal

O município de Colombo iniciou o ano de 2021 apresentando 1.141 profissionais em atuação nas mais diversas funções da Secretaria Municipal de Saúde. No decorrer do ano fora registrado 145 baixas de profissionais, dentre exonerações, aposentadorias e encerramento de contratos, e promovido 88 novas admissões, encerrando o mês de dezembro com 1.092 profissionais em seu quadro de pessoal.

Em decorrência do período da pandemia COVID-19, considerando as determinações do Decreto Municipal nº 013/2020, do Decreto Municipal nº 015/2020 e do Decreto Municipal nº 017/2020, foi verificado acréscimo no número de atestados médicos e afastamentos ocorridos no ano, totalizando 4.701 atestados e 868 afastamentos.

Mediante determinações contidas nos Decreto Municipal nº 050/2021, Decreto Municipal nº 056/2021 e Decreto Municipal nº 060/2021, estes referentes aos afastamentos de profissionais em consequência do período da pandemia do COVID-19, fora promovido o retorno dos profissionais afastados, permanecendo em afastamento apenas servidoras gestantes e lactantes, assim como servidores em idade igual ou superior a 60 anos com comorbidade dotados de indicação para afastamento amparada mediante perícia médica.

Somando o quantitativo de profissionais em licença maternidade, profissionais em auxílio doença, reclusão e cedidos, além dos afastamentos de períodos curtos por motivos médicos e faltas, fora contabilizado no ano 2021 o total de 20.621 dias considerados não trabalhados.

Diante do enfrentamento a pandemia e o afastamento de servidores com comorbidades, a rotatividade de servidores e a baixa adesão de candidatos nos concursos públicos vigentes, houve a necessidade de contratação de profissionais mediante Processo Seletivo Público Simplificado - PSPS. Visando suprir as vagas de trabalho existentes, fora promovido a renovação dos contratos de profissionais admitidos mediante o Processo Seletivo Público Simplificado nº 001/2020, referente os cargos de Médicos Generalistas e Médicos Psiquiatras, além dos profissionais com contratação direta e imediata com vigência até o fim da pandemia, a citar Médicos Generalistas e Médicos Psiquiatras admitidos mediante Processo Seletivo Público Simplificado nº 002/2020, Assistente Social, Enfermeiros, Farmacêuticos, Nutricionista, Psicólogos, Técnicos em Enfermagem admitidos mediante Processo Seletivo Público Simplificado nº 003/2020, Agentes de Combate à Endemias e Agentes Comunitário de Saúde admitidos mediante Processo Seletivo Público Simplificado nº 004/2020, Médicos Generalista, Ginecologista e Psiquiatra admitidos mediante Processo Seletivo Público Simplificado nº 005/2020, e Médicos Generalista, Psiquiatra e Infectologista admitidos mediante Processo Seletivo Público Simplificado nº 006/2020. Com a mesma finalidade, fora promovido no ano de 2021 a abertura do PSPS nº 002/2021 e PSPS nº 003/2021, estes ambos objetivando a contratação de profissionais para os cargos de Médico Clínico Geral, assim como o PSPS nº 004/2021 referente a contratação para os cargos de Agente de Saúde Bucal, Enfermeiro, Enfermeiro do Trabalho, Farmacêutico, Médico Ginecologista, Médico Infectologista, Médico Psiquiatra, Médico Ultrassonografista, Motoristas de Veículos Leves, Motoristas de Veículos Pesado, Nutricionista, Psicólogo, Técnico em Enfermagem, Técnico em Enfermagem do Trabalho, Técnico em Farmácia, Técnico em Radiologia, e Técnico em Segurança do Trabalho.

Quadro 4 - Profissionais que trabalham na Secretaria de Saúde, admitidos no ano 2021

CARGO	1º Quadrimestre	2º Quadrimestre	3º Quadrimestre	TOTAL
Cargo em comissão	4	0	0	4
Cirurgião Dentista (Estatuário)	0	0	01	1
Enfermeiro (Estatuário)	0	1	06	7
Enfermeiro (PSPS)	0	0	03	3
Farmacêutico (Estatuário)	0	1	0	1
Farmacêutico (PSPS)	0	0	01	1
Motorista (Estatuário)	0	0	02	2
Médico Clínico Geral - 20 HORAS (PSPS)	0	0	28	28
Médico Clínico Geral - 40 HORAS (PSPS)	0	0	15	15
Motorista (Estatutário)	0	1	0	1
Técnico em Enfermagem (Estatutário)	0	6	19	25
<b>TOTAL</b>	<b>4</b>	<b>9</b>	<b>75</b>	<b>88</b>

Fonte: Núcleo de Recursos Humanos da Secretaria Municipal de Saúde.

Quadro 5 - Profissionais que trabalhavam na Secretaria de Saúde, exonerados no ano 2021

<b>CARGO</b>	<b>1º Quadrimestre</b>	<b>2º Quadrimestre</b>	<b>3º Quadrimestre</b>	<b>TOTAL</b>
Agente Comunitário de Saúde (Estatutário)	0	0	1	1
Agente Comunitário de Saúde (PSPS)	2	6	1	9
Agente de Combate a endemias (PSPS)	0	2	2	4
Auxiliar de Enfermagem (Estatutário)	0	0	2	2
Auxiliar de Serviços Gerais	1	3	0	4
Cirurgião Dentista	0	0	1	1
Enfermeiro (Estatutário)	1	2	6	9
Enfermeiro (PSPS)	1	6	2	9
Farmacêutico (PSPS)	0	0	1	1
Médico Clínico Geral - 12 HORAS (Estatutário)	0	0	1	1
Médico Clínico Geral - 20 HORAS (Estatutário)	5	1	1	7
Médico Clínico Geral - 20 HORAS (PSPS)	6	0	13	19
Médico Clínico Geral - 40 HORAS (Estatutário)	2	0	0	2
Médico Clínico Geral - 40 HORAS (PSPS)	16	5	4	25
Médico Ginecologista - 20 HORAS (PSPS)	1	5	0	6
Médico Infectologista (Estatutário)	1	0	0	1
Médico (Programa Mais Médicos)	0	6	0	6
Médico (RPA)	4	5	6	15
Motorista (Estatutário)	1	3	1	5
Nutricionista (PSPS)	0	0	1	1
Técnico em Enfermagem (Estatutário)	3	2	3	8
Técnico em Enfermagem (PSPS)	1	2	3	6
Cargo em Comissão	2	1	0	3
<b>TOTAL</b>	<b>47</b>	<b>49</b>	<b>49</b>	<b>145</b>

Fonte: Núcleo de Recursos Humanos da Secretaria Municipal de Saúde.

## 7. DEMONSTRATIVO DO MONTANTE E FONTE DOS RECURSOS APLICADOS NO PERÍODO

Quadro 6 - Relatório Resumido de Execução Orçamentária (RREO), 2021

MUNICÍPIO DE COLOMBO								
RELATÓRIO RESUMIDO DA EXECUÇÃO ORÇAMENTÁRIA - CONSOLIDADO								
ORÇAMENTOS FISCAL E DA SEGURIDADE SOCIAL								
DEMONSTRATIVO DAS RECEITAS E DESPESAS COM AÇÕES E SERVIÇOS PÚBLICOS DE SAÚDE								
01/2021 A 12/2021								
RREO – ANEXO 12 (LC, 141/2012, art. 35)				R\$ 1,00				
RECEITAS RESULTANTES DE IMPOSTOS E TRANSFERÊNCIAS CONSTITUCIONAIS E LEGAIS	PREVISÃO INICIAL	PREVISÃO ATUALIZADA (a)	RECEITAS REALIZADAS Até o Bimestre (b)	% (b/a) x 100				
<b>RECEITA DE IMPOSTOS (I)</b>	<b>106.187.000,00</b>	<b>116.273.734,76</b>	<b>118.300.472,32</b>	<b>101,74</b>				
<b>Receita Resultante do Imposto Predial e Territorial Urbano - IPTU</b>	<b>43.255.000,00</b>	<b>51.303.500,00</b>	<b>48.195.639,31</b>	<b>93,94</b>				
IPTU	35.305.000,00	37.705.000,00	31.163.070,92	82,65				
Multas, Juros de Mora, Dívida Ativa e Outros Encargos do IPTU	7.950.000,00	13.598.500,00	17.032.568,39	125,25				
<b>Receita Resultante do Imposto sobre Transmissão Inter Vivos - ITBI</b>	<b>9.975.000,00</b>	<b>11.385.050,00</b>	<b>12.797.943,80</b>	<b>112,41</b>				
ITBI	9.975.000,00	11.385.050,00	12.797.943,80	112,41				
Multas, Juros de Mora, Dívida Ativa e Outros Encargos do ITBI	0,00	0,00	0,00	0,00				
<b>Receita Resultante do Imposto sobre Serviços de Qualquer Natureza - ISS</b>	<b>33.108.000,00</b>	<b>33.224.384,76</b>	<b>35.993.742,45</b>	<b>108,34</b>				
ISS	31.118.000,00	31.168.000,00	33.543.287,40	107,62				
Multas, Juros de Mora, Dívida Ativa e Outros Encargos do ISS	1.990.000,00	2.056.384,76	2.450.455,05	119,16				
<b>Receita Resultante do Imposto sobre a Renda e Proventos de Qualquer Natureza Retido na Fonte - IRRF</b>	<b>19.849.000,00</b>	<b>20.360.800,00</b>	<b>21.313.146,76</b>	<b>104,68</b>				
<b>RECEITA DE TRANSFERÊNCIAS CONSTITUCIONAIS E LEGAIS (II)</b>	<b>197.894.000,00</b>	<b>202.432.400,00</b>	<b>205.517.957,66</b>	<b>101,52</b>				
Cota-Parte FPM	102.864.000,00	102.864.000,00	100.757.578,02	97,95				
Cota-Parte ITR	150.000,00	150.000,00	115.201,43	76,80				
Cota-Parte IPVA	31.212.000,00	32.250.400,00	33.676.676,79	104,42				
Cota-Parte ICMS	62.522.000,00	65.522.000,00	69.910.536,88	106,70				
Cota-Parte IPI-Exportação	1.146.000,00	1.146.000,00	1.057.964,54	92,32				
<b>Compensações Financeiras Provenientes de Impostos e Transferências Constitucionais</b>	<b>500.000,00</b>	<b>500.000,00</b>	<b>0,00</b>	<b>0,00</b>				
Desoneração ICMS - LC 87/1996	500.000,00	500.000,00	0,00	0,00				
Outras	0,00	0,00	0,00	0,00				
<b>TOTAL DAS RECEITAS RESULTANTES DE IMPOSTOS E TRANSFERÊNCIAS CONSTITUCIONAIS E LEGAIS (III) = (I + II)</b>	<b>304.081.000,00</b>	<b>318.706.134,76</b>	<b>323.818.429,98</b>	<b>101,60</b>				
DESPESAS COM AÇÕES E SERVIÇOS PÚBLICOS DE SAÚDE (ASPS) (Por Subfunção e Categoria Econômica)	DOTAÇÃO INICIAL	DOTAÇÃO ATUALIZADA (c)	DESPESAS EMPENHADAS Até o Bimestre (d)	% (d/c) x 100	DESPESAS LIQUIDADAS Até o Bimestre (e)	% (e/c) x 100	DESPESAS PAGAS Até o Bimestre (f)	% (f/c) x 100
<b>ATENÇÃO BÁSICA (IV)</b>	<b>41.319.150,00</b>	<b>45.672.150,00</b>	<b>38.897.871,88</b>	<b>85,17</b>	<b>38.089.098,55</b>	<b>83,40</b>	<b>37.619.437,00</b>	<b>82,37</b>
Despesas Correntes	40.481.150,00	44.823.150,00	38.754.199,50	86,46	37.948.634,17	84,66	37.478.972,62	83,62
Despesas de Capital	838.000,00	849.000,00	143.672,38	16,92	140.464,38	16,54	140.464,38	16,54
<b>ASSISTÊNCIA HOSPITALAR E AMBULATORIAL (V)</b>	<b>28.099.000,00</b>	<b>34.046.928,70</b>	<b>33.500.462,04</b>	<b>98,39</b>	<b>33.144.705,61</b>	<b>97,35</b>	<b>32.996.301,23</b>	<b>96,91</b>
Despesas Correntes	28.059.000,00	34.006.928,70	33.499.753,02	98,51	33.144.345,61	97,46	32.995.941,23	97,03
Despesas de Capital	40.000,00	40.000,00	709,02	1,77	360,00	0,90	360,00	0,90
<b>SUORTE PROFILÁTICO E TERAPÊUTICO (VI)</b>	<b>1.297.000,00</b>	<b>1.526.000,00</b>	<b>1.401.240,79</b>	<b>91,82</b>	<b>1.378.020,77</b>	<b>90,30</b>	<b>1.366.541,03</b>	<b>89,55</b>
Despesas Correntes	1.293.000,00	1.522.000,00	1.401.240,79	92,07	1.378.020,77	90,54	1.366.541,03	89,79
Despesas de Capital	4.000,00	4.000,00	0,00	0,00	0,00	0,00	0,00	0,00
<b>VIGILÂNCIA SANITÁRIA (VII)</b>	<b>1.187.000,00</b>	<b>2.189.000,00</b>	<b>1.186.519,41</b>	<b>54,20</b>	<b>1.186.519,41</b>	<b>54,20</b>	<b>1.170.018,05</b>	<b>53,45</b>
Despesas Correntes	1.187.000,00	2.189.000,00	1.186.519,41	54,20	1.186.519,41	54,20	1.170.018,05	53,45
Despesas de Capital	0,00	0,00	0,00	0,00	0,00	0,00	0,00	0,00
<b>VIGILÂNCIA EPIDEMIOLÓGICA (VIII)</b>	<b>2.981.000,00</b>	<b>5.615.342,43</b>	<b>5.562.415,69</b>	<b>99,06</b>	<b>5.561.019,70</b>	<b>99,03</b>	<b>5.512.666,09</b>	<b>98,17</b>
Despesas Correntes	2.981.000,00	5.615.342,43	5.562.415,69	99,06	5.561.019,70	99,03	5.512.666,09	98,17
Despesas de Capital	0,00	0,00	0,00	0,00	0,00	0,00	0,00	0,00
<b>ALIMENTAÇÃO E NUTRIÇÃO (IX)</b>	<b>0,00</b>	<b>0,00</b>	<b>0,00</b>	<b>0,00</b>	<b>0,00</b>	<b>0,00</b>	<b>0,00</b>	<b>0,00</b>
Despesas Correntes	0,00	0,00	0,00	0,00	0,00	0,00	0,00	0,00
Despesas de Capital	0,00	0,00	0,00	0,00	0,00	0,00	0,00	0,00
<b>OUTRAS SUBFUNÇÕES (X)</b>	<b>0,00</b>	<b>0,00</b>	<b>0,00</b>	<b>0,00</b>	<b>0,00</b>	<b>0,00</b>	<b>0,00</b>	<b>0,00</b>
Despesas Correntes	0,00	0,00	0,00	0,00	0,00	0,00	0,00	0,00
Despesas de Capital	0,00	0,00	0,00	0,00	0,00	0,00	0,00	0,00
<b>TOTAL (XI) = (IV + V + VI + VII + VIII + IX + X)</b>	<b>74.883.150,00</b>	<b>89.049.421,13</b>	<b>80.548.509,81</b>	<b>90,45</b>	<b>79.359.364,04</b>	<b>89,12</b>	<b>78.664.963,40</b>	<b>88,34</b>
APURAÇÃO DO CUMPRIMENTO DO LIMITE MÍNIMO PARA APLICAÇÃO EM ASPS	DESPESAS EMPENHADAS (d)	DESPESAS LIQUIDADAS (e)	DESPESAS PAGAS (f)					
<b>Total das Despesas com ASPS (XII) = (XI)</b>	<b>80.548.509,81</b>	<b>79.359.364,04</b>	<b>78.664.963,40</b>					
(-) Restos a Pagar Não Processados Inscritos Indevidamente no Exercício sem Disponibilidade Financeira (XIII)	0,00	0,00	0,00					
(-) Despesas Custeadas com Recursos Vinculados à Parcela do Percentual Mínimo que não foi Aplicada em ASPS em Exercícios	0,00	0,00	0,00					
(-) Despesas Custeadas com Disponibilidade de Caixa Vinculada aos Restos a Pagar Cancelados (XV)	1.198.636,60	1.195.092,60	1.195.092,60					
<b>(=) VALOR APLICADO EM ASPS (XVI) = (XII - XIII - XIV - XV)</b>	<b>79.349.873,21</b>	<b>78.164.271,44</b>	<b>77.469.870,80</b>					

Despesa Mínima a ser Aplicada em ASPS (XVII) = (III) x 15% (LC 141/2012)	48.572.764,50
Despesa Mínima a ser Aplicada em ASPS (XVII) = (III) x % (Lei Orgânica Municipal)	0,00
<b>Diferença entre o Valor Aplicado e a Despesa Mínima a ser Aplicada (XVIII) = (XVI (d ou e) - XVII)<sup>1</sup></b>	<b>30.777.108,71 29.591.506,94</b>
Limite não Cumprido (XIX) = (XVIII)	-
<b>PERCENTUAL DA RECEITA DE IMPOSTOS E TRANSFERÊNCIAS CONSTITUCIONAIS E LEGAIS APLICADO EM ASPS (XVI/III)*100 (mínimo de 15% conforme LC nº 141/2012 ou % da Lei Orgânica Municipal)</b>	<b>24,50% 24,14%</b>

CONTROLE DO VALOR REFERENTE AO PERCENTUAL MÍNIMO NÃO CUMPRIDO EM EXERCÍCIOS ANTERIORES PARA FINS DE APLICAÇÃO DOS RECURSOS VINCULADOS CONFORME ARTIGOS 25 E 26 DA LC 141/2012	LIMITE NÃO CUMPRIDO				
	Saldo Inicial (no exercício atual)	Despesas Custeadas no Exercício de Referência			Saldo Final (não aplicado)
	(h)	Empenhadas (i)	Liquidadas (j)	Pagas (k)	(l) = (h - (i ou j))
Diferença de limite não cumprido em 2021	0,00	0,00	0,00	0,00	0,00
Diferença de limite não cumprido em 2020	0,00	0,00	0,00	0,00	0,00
Diferença de limite não cumprido em Exercícios Anteriores	0,00	0,00	0,00	0,00	0,00
<b>TOTAL DA DIFERENÇA DE LIMITE NÃO CUMPRIDO EM EXERCÍCIOS ANTERIORES (XX)</b>	<b>0,00</b>	<b>0,00</b>	<b>0,00</b>	<b>0,00</b>	<b>0,00</b>

EXECUÇÃO DE RESTOS A PAGAR										
EXERCÍCIO DO EMPENHO <sup>2</sup>	Valor Mínimo para aplicação em ASPS (m)	Valor aplicado em ASPS no exercício (n)	Valor aplicado além do limite mínimo (o) = (n - m), se < 0,	Total inscrito em RP no exercício (p)	RPNP Inscritos Indevidamente no Exercício	Valor inscrito em RP considerado	Total de RP pagos (s)	Total de RP a Pagar (t)	Total de RP cancelados ou prescritos (u)	Diferença entre o valor aplicado além do limite e o total de RP
Empenhos de 2021	48.572.764,50	79.349.873,21	30.777.108,71	1.883.546,41	0,00	0,00	0,00	0,00	0,00	30.777.108,71
Empenhos de 2020	39.319.197,68	70.111.560,95	30.792.363,27	2.067.154,55	0,00	0,00	1.200.682,62	486.767,23	379.704,70	30.412.658,57
Empenhos de 2019	39.675.482,03	63.554.522,31	23.879.040,28	6.590.696,61	0,00	0,00	6.200.764,76	77.524,07	312.407,78	23.566.632,50
Empenhos de 2018	35.906.578,24	59.684.065,38	23.777.487,14	5.189.818,61	0,00	0,00	4.739.218,89	4.627,00	445.972,72	23.331.514,42
Empenhos de 2017 e anteriores	144.396.153,29	249.412.068,56	105.015.915,27	23.292.866,22	2.920.699,39	0,00	19.880.106,18	165.185,01	3.247.575,03	104.689.039,63
<b>TOTAL DOS RESTOS A PAGAR CANCELADOS OU PRESCRITOS ATÉ O FINAL DO EXERCÍCIO ATUAL QUE AFETARAM O CUMPRIMENTO DO LIMITE (XXI)</b>										<b>0,00</b>
<b>TOTAL DOS RESTOS A PAGAR CANCEL. OU PRESCRITOS ATÉ O FINAL DO EXERCÍCIO ANTERIOR QUE AFETARAM O CUMPRIMENTO DO LIMITE (XXII)</b>										<b>0,00</b>
<b>TOTAL DOS RESTOS A PAGAR CANCELADOS OU PRESCRITOS NO EXERCÍCIO ATUAL QUE AFETARAM O CUMPRIMENTO DO LIMITE (XXIII) = (XXI - XXII)</b>										<b>0,00</b>

CONTROLE DE RESTOS A PAGAR CANCELADOS OU PRESCRITOS CONSIDERADOS PARA FINS DE APLICAÇÃO DA DISPONIBILIDADE DE CAIXA CONFORME ARTIGO 24 § 1º e 2º DA LC 141/2012	RESTOS A PAGAR CANCELADOS OU PRESCRITOS				Saldo Final (não aplicado) (aa) = (w - (x ou y))
	Saldo Inicial (w)	Despesas Custeadas no Exercício de Referência			
		Empenhadas (x)	Liquidadas (y)	Pagas (z)	
Restos a pagar cancelados ou prescritos em 2021 a serem compensados (XXIV)	-	130.980,52	130.980,52	-	-
Restos a pagar cancelados ou prescritos em 2020 a serem compensados (XXV)	-	541.358,72	541.358,72	-	-
Restos a pagar cancelados ou prescritos em exercícios anteriores a serem compensados (XXVI)	-	2.650.566,20	2.650.566,20	-	-
<b>TOTAL DE RESTOS A PAGAR CANCELADOS OU PRESCRITOS A COMPENSAR (XXVII)</b>	<b>-</b>	<b>3.322.905,44</b>	<b>3.322.905,44</b>	<b>0,00</b>	<b>-</b>

RECEITAS ADICIONAIS PARA O FINANCIAMENTO DA SAÚDE NÃO COMPUTADAS NO CÁLCULO DO MÍNIMO	PREVISÃO INICIAL	PREVISÃO ATUALIZADA (a)	RECEITAS REALIZADAS	
			Até o Bimestre (b)	% (b/a) x 100
<b>RECEITAS DE TRANSFERÊNCIAS PARA A SAÚDE (XXVIII)</b>	<b>23.007.000,00</b>	<b>24.748.908,87</b>	<b>31.443.467,07</b>	<b>127,05</b>
Proveniente da União	22.620.000,00	23.670.000,00	29.977.794,63	126,65
Proveniente dos Estados	387.000,00	1.078.908,87	1.465.672,44	135,85
Proveniente de outros Municípios	0,00	0,00	0,00	0,00
<b>RECEITA DE OPERAÇÕES DE CRÉDITO INTERNAS E EXTERNAS VINCULADAS À SAÚDE (XXIX)</b>	<b>0,00</b>	<b>0,00</b>	<b>0,00</b>	<b>0,00</b>
<b>OUTRAS RECEITAS (XXX)</b>	<b>3.500.000,00</b>	<b>3.500.000,00</b>	<b>3.179.297,98</b>	<b>90,84</b>
<b>TOTAL DE RECEITAS ADICIONAIS PARA FINANCIAMENTO DA SAÚDE (XXXI) = (XXVIII + XXIX + XXX)</b>	<b>26.507.000,00</b>	<b>28.248.908,87</b>	<b>34.622.765,05</b>	<b>122,56</b>

DESPESAS COM SAÚDE POR SUBFUNÇÕES E CATEGORIA ECONÔMICA NÃO COMPUTADAS NO CÁLCULO DO MÍNIMO	DOTAÇÃO INICIAL	DOTAÇÃO ATUALIZADA (c)	DESPESAS EMPENHADAS		DESPESAS LIQUIDADAS		DESPESAS PAGAS	
			Até o Bimestre (d)	% (d/c) x 100	Até o Bimestre (e)	% (e/c) x 100	Até o Bimestre (f)	% (f/c) x 100
<b>ATENÇÃO BÁSICA (XXXII)</b>	<b>17.940.000,00</b>	<b>24.336.625,74</b>	<b>21.106.582,04</b>	<b>81,43</b>	<b>19.691.366,28</b>	<b>73,79</b>	<b>19.652.586,86</b>	<b>68,68</b>
Despesas Correntes	17.440.000,00	23.052.190,74	20.512.285,98	84,60	19.378.206,02	76,63	19.350.138,10	71,23
Despesas de Capital	500.000,00	1.284.435,00	594.296,06	24,44	313.160,26	22,76	302.448,76	22,76
<b>ASSISTÊNCIA HOSPITALAR E AMBULATORIAL (XXXIII)</b>	<b>6.075.000,00</b>	<b>12.265.463,87</b>	<b>8.193.296,84</b>	<b>67,76</b>	<b>7.424.992,29</b>	<b>56,79</b>	<b>7.409.433,39</b>	<b>56,44</b>
Despesas Correntes	5.875.000,00	11.535.908,87	7.999.855,24	70,48	7.242.949,54	58,89	7.227.390,64	58,52
Despesas de Capital	200.000,00	729.555,00	193.441,60	24,80	182.042,75	23,58	182.042,75	23,58
<b>SUPORTE PROFILÁTICO E TERAPÊUTICO (XXXIV)</b>	<b>875.000,00</b>	<b>877.592,16</b>	<b>855.778,26</b>	<b>72,03</b>	<b>855.778,26</b>	<b>72,03</b>	<b>855.778,26</b>	<b>72,03</b>
Despesas Correntes	875.000,00	877.592,16	855.778,26	72,03	855.778,26	72,03	855.778,26	72,03
Despesas de Capital	0,00	0,00	0,00	0,00	0,00	0,00	0,00	0,00
<b>VIGILÂNCIA SANITÁRIA (XXXV)</b>	<b>0,00</b>	<b>0,00</b>	<b>0,00</b>	<b>0,00</b>	<b>0,00</b>	<b>0,00</b>	<b>0,00</b>	<b>0,00</b>
Despesas Correntes	0,00	0,00	0,00	0,00	0,00	0,00	0,00	0,00
Despesas de Capital	0,00	0,00	0,00	0,00	0,00	0,00	0,00	0,00
<b>VIGILÂNCIA EPIDEMIOLÓGICA (XXXVI)</b>	<b>1.617.000,00</b>	<b>2.057.000,00</b>	<b>1.504.041,14</b>	<b>70,75</b>	<b>1.343.700,35</b>	<b>52,86</b>	<b>1.327.447,35</b>	<b>48,74</b>
Despesas Correntes	1.524.000,00	1.964.000,00	1.504.041,14	74,10	1.343.700,35	55,36	1.327.447,35	51,05
Despesas de Capital	93.000,00	93.000,00	0,00	0,00	0,00	0,00	0,00	0,00
<b>ALIMENTAÇÃO E NUTRIÇÃO (XXXVII)</b>	<b>0,00</b>	<b>0,00</b>	<b>0,00</b>	<b>0,00</b>	<b>0,00</b>	<b>0,00</b>	<b>0,00</b>	<b>0,00</b>
Despesas Correntes	0,00	0,00	0,00	0,00	0,00	0,00	0,00	0,00
Despesas de Capital	0,00	0,00	0,00	0,00	0,00	0,00	0,00	0,00
<b>OUTRAS SUBFUNÇÕES (XXXVIII)</b>	<b>0,00</b>	<b>0,00</b>	<b>0,00</b>	<b>0,00</b>	<b>0,00</b>	<b>0,00</b>	<b>0,00</b>	<b>0,00</b>
Despesas Correntes	0,00	0,00	0,00	0,00	0,00	0,00	0,00	0,00
Despesas de Capital	0,00	0,00	0,00	0,00	0,00	0,00	0,00	0,00
<b>TOTAL DAS DESPESAS NÃO COMPUTADAS NO CÁLCULO DO MÍNIMO (XXXIX) = (XXXII + XXXIII + XXXIV + XXXV + XXXVI + XXXVII + XXXVIII)</b>	<b>26.507.000,00</b>	<b>39.536.681,77</b>	<b>31.659.698,28</b>	<b>76,42</b>	<b>29.315.837,18</b>	<b>67,39</b>	<b>29.245.245,86</b>	<b>63,92</b>

DESPESAS TOTAIS COM SAÚDE EXECUTADAS COM RECURSOS PRÓPRIOS E COM RECURSOS TRANSFERIDOS DE OUTROS ENTES	DOTAÇÃO INICIAL	DOTAÇÃO ATUALIZADA (c)	DESPESAS EMPENHADAS		DESPESAS LIQUIDADAS		DESPESAS PAGAS	
			Até o Bimestre (d)	% (d/c) x 100	Até o Bimestre (e)	% (e/c) x 100	Até o Bimestre (f)	% (f/c) x 100
ATENÇÃO BÁSICA (XL) = (IV + XXXII)	59.259.150,00	70.008.775,74	60.004.453,92	85,71	57.780.464,83	82,53	57.272.023,86	81,81
ASSISTÊNCIA HOSPITALAR E AMBULATORIAL (XLI) = (V + XXXIII)	34.174.000,00	46.312.392,57	41.693.758,88	90,03	40.569.697,90	87,60	40.405.734,62	87,25
SUPORTE PROFILÁTICO E TERAPÊUTICO (XLII) = (VI + XXXIV)	2.172.000,00	2.403.592,16	2.257.019,05	93,90	2.233.799,03	92,94	2.222.319,29	92,46
VIGILÂNCIA SANITÁRIA (XLIII) = (VII + XXXV)	1.187.000,00	2.189.000,00	1.186.519,41	54,20	1.186.519,41	54,20	1.170.018,05	53,45
VIGILÂNCIA EPIDEMIOLÓGICA (XLIV) = (VIII + XXXVI)	4.598.000,00	7.672.342,43	7.066.456,83	92,10	6.904.720,05	89,99	6.840.113,44	89,15
ALIMENTAÇÃO E NUTRIÇÃO (XLV) = (IX + XXXVII)	0,00	0,00	0,00	0,00	0,00	0,00	0,00	0,00
OUTRAS SUBFUNÇÕES (XLVI) = (X + XXXVIII)	0,00	0,00	0,00	0,00	0,00	0,00	0,00	0,00
<b>TOTAL DAS DESPESAS NÃO COMPUTADAS NO CÁLCULO DO MÍNIMO (XLVII) = (XI + XXXIX)</b>	<b>101.390.150,00</b>	<b>128.586.102,90</b>	<b>112.208.208,09</b>	<b>87,26</b>	<b>108.675.201,22</b>	<b>84,52</b>	<b>107.910.209,26</b>	<b>83,92</b>
(-) Desp. executadas c/rec. provenientes das transferências de recursos de outros entes <sup>3</sup>	26.507.000,00	38.172.804,26	30.446.964,41	79,76	28.505.994,10	74,68	28.452.220,14	74,54
<b>TOTAL DAS DESPESAS EXECUTADAS COM RECURSOS PRÓPRIOS (XLVIII)</b>	<b>74.883.150,00</b>	<b>90.363.298,64</b>	<b>62.712.720,27</b>	<b>69,40</b>	<b>59.824.484,57</b>	<b>66,20</b>	<b>54.940.046,45</b>	<b>60,80</b>

1 Nos cinco primeiros bimestres do exercício, o acompanhamento será feito com base na despesa liquidada. No último bimestre do exercício, o valor deverá corresponder ao total da despesa empenhada.

2 Até o exercício de 2018, o controle da execução dos restos a pagar considerava apenas os valores dos restos a pagar não processados (regra antiga). A partir do exercício de 2019, o controle da execução dos restos a pagar considera os restos a pagar processados e não processados (regra nova).

3 Essas despesas são consideradas executadas pelo ente transferidor.

Fonte: Departamento de Contabilidade da Secretaria Municipal da Fazenda.

## 7.1 Análise e considerações sobre a execução orçamentária

Conforme informado no Relatório Resumido de Execução Orçamentária, elaborado pela Secretaria de Fazenda do município de Colombo e publicado no Diário Oficial dos Municípios do Paraná, o percentual da Receita de Impostos e Transferências Constitucionais e Legais aplicado em Ações e Serviços Públicos de Saúde – ASPS foi de 24,14%, se apresentando superior a proporção do limite mínimo de aplicação legal de 15% para despesas ações e serviços de saúde estabelecido pela Constituição Federal de 1988 e demais legislações que tratam do assunto.

Do total das Receitas Resultantes de Impostos e Transferências Constitucionais e Legais, contabilizadas em R\$ 323.818.429,98 no decorrer do período de janeiro a dezembro do ano 2021, foram aplicados R\$ 78.164.271,44 em Ações e Serviços Públicos de Saúde. Em relação as demais despesas liquidadas, R\$ 30.510.929,78 foram executadas mediante recursos de repasse do Governo Estadual, Fundo Nacional de Saúde e de emendas parlamentares.

Desta maneira, a Secretaria Municipal de Saúde de Colombo encerrou o exercício de 2021 com um montante de despesas liquidadas no valor aproximado de 108,6 milhões de reais, tal valor representando aproximadamente 14 milhões a mais em despesas com saúde em comparação ao ano anterior, este contabilizado em 94,5 milhões de despesas totais liquidadas, contudo, tal aumento associado aos gastos necessários ao combate a pandemia de COVID-19.

Do montante de despesas liquidadas em Ações e Serviços Públicos de Saúde no ano 2021, o município aplicou 53,17% em atenção básica, 37,33% em assistência

hospitalar e ambulatorial, 7,44% em Vigilância Epidemiológica e Sanitária, além de 2,06% em Suporte Profilático e Terapêutico.

Considerando a população estimada para o ano, a média de despesas em Ações e Serviços Públicos de Saúde foi de R\$ 440,80 por habitante.

Quadro 7 – Total de Despesas por subfunção, no período de janeiro a dezembro de 2021

SUBFUNÇÃO	EMPENHADO	LIQUIDADADO	PAGO	% DESPESA TOTAL
301 - Atenção Básica	60.004.453,92	57.780.464,83	57.272.023,86	53,17%
302 - Assistência Hospitalar e Ambulatorial	41.693.758,88	40.569.697,90	40.405.734,62	37,33%
303 - Suporte Profilático e Terapêutico	2.257.019,05	2.233.799,03	2.222.319,29	2,06%
304 - Vigilância Sanitária	1.186.519,41	1.186.519,41	1.170.018,05	1,09%
305 - Vigilância Epidemiológica	7.066.456,83	6.904.720,05	6.840.113,44	6,35%
<b>TOTAL</b>	<b>112.208.208,09</b>	<b>108.675.201,22</b>	<b>107.910.209,26</b>	<b>100,00%</b>

Fonte: Setor de Controle Orçamentário da Secretaria Municipal de Saúde.

## 8. ANÁLISE E CONSIDERAÇÃO SOBRE AS RECOMENDAÇÕES DAS AUDITORIAS

Realizado auditorias documentais de todos os prestadores conveniados SUS do município de Colombo. O presente relatório é elaborado fundamentado na Resolução N°517/2020, o qual em seu art. 3° preconiza o pagamento dos estabelecimentos contratualizados com a SESA baseado na média da produção oficial do SUS no segundo semestre de ano de 2019 até o mês de setembro de 2021.

Decorrente do período de enfrentamento a pandemia COVID-19, não foram realizadas auditorias “in loco” no Pronto Atendimento Maracanã, no Hospital Maternidade Alto Maracanã e demais prestadores no exercício de 2021.

Ações realizadas no ano 2021:

- Conferência e Auditoria de 100% da Produção/Faturamento dos prestadores do SUS do município: Clínicas de Fisioterapias, imagem, Laboratórios de Análises Clínicas, Hospital e Maternidade Alto Maracanã e o pronto atendimento.
- Envio para 2° Regional de Saúde dos atendimentos realizados e faturamento emitido pelos CAPS AD e II.
- Controle e liberação de AIHs (Autorização para Internamento Hospitalar) para internações eletivas em Hospitais fora do município.
- Importação da Produção Ambulatorial dos equipamentos de saúde para o Programa SIA (Sistema de Informação Ambulatorial), o qual inclui a transmissão da produção em atenção básica e programa e RAAS (Atenção Básica).

- Programação e Controle das cotas dos prestadores do SUS, fazendo as análises das demandas de cada unidade, fazendo se necessário o remanejamento de valores entre as unidades de saúde do município.
- Encaminhamento mensal da produção ambulatorial e hospitalar dos prestadores do SUS para a 2ª Regional de Saúde Metropolitana.
- Auditorias operativas e analíticas junto aos prestadores credenciados SUS, realizadas mensalmente de forma documental, visando poder atestar de maneira fidedigna a prestação do serviço.
- Liberação de exames de gasometria arterial para os pacientes que fazem uso contínuo de oxigênio medicinal.

Quadro 8 - Relação de cotas dos serviços contratados/conveniados de Média Alta Complexidade no ano 2021

Seq.	Nome fantasia	Atenção	Natureza jurídica	Gestão	Descrição do Serviço	Cotas	Realizados
1	Metrolab	Serviço	Entidade empresarial	E	Exames laboratoriais	786.280,05	786.181,36
2	Clínica de Fisioterapia Santa Terezinha	Especializada	Entidade empresarial	E	Fisioterapia	143.045,40	119.283,88
3	Hospital Maternidade Alto Maracanã	Especializada	Entidade sem fins lucrativos	D	Atendimento a gestantes	143.271,00	136.735,80
4	Policlínica Colombo	Especializada	Entidade empresarial	D	Mamografia tomografia ecografia	473.794,80	454.174,64
5	Clínica de Fisioterapia Físio Zeni	Especializada	Entidade empresarial	E	Fisioterapia	253.285,80	227.903,00
6	Laban Colombo	Serviço	Entidade empresarial	E	Exames laboratoriais	767.495,43	767.452,23
7	Clínica de Fisioterapia Jerrison	Especializada	Entidade empresarial	D	Fisioterapia acupuntura	141.555,12	115.316,92
8	Clínica Laboratório de Análises Clínicas	Serviço	Entidade empresarial	E	Exames laboratoriais	1.497.286,80	1.496.208,77
9	Clínica Físio Corpus	Especializada	Entidade empresarial	D	Fisioterapia acupuntura	71.092,56	91.824,34
10	Laboratório Citomed	Serviço	Entidade empresarial	E	Exames laboratoriais	444.971,40	427.751,70

Fonte: Núcleo de Faturamento e Auditoria da Secretaria Municipal de Saúde.

## 9. ANÁLISE E CONSIDERAÇÕES SOBRE PROCESSOS DE COMPRAS E CONTRATAÇÕES

No ano de 2021 foram realizados 66 processos de compras e contratações, totalizando 31 processos licitatórios e 35 dispensas de licitações, destas 17 referentes a prestações de serviços, 10 a aquisições, 07 de locação e 01 chamamento. Dos processos licitatórios, 22 se encontram homologados, 04 em fase de homologação e 05 em andamento.

**Quadro 9 - Processos Licitatórios, Dispensas, Contratos e Aditivos no ano 2021**

<b>Processo</b>	<b>Modalidade</b>	<b>Objeto</b>
23258/2020	Licitação	Contratação de empresa especializada por meio do Sistema de Registro de Preços para prestação de serviços de Transporte com veículos de Pacientes Municipais para os estabelecimentos de saúde que realizam tratamento de hemodiálise, para atender as necessidades da Secretaria Municipal de Saúde do Município de Colombo / PR
22639/2020	Licitação	Contratação de empresa especializada por meio do Sistema de Registro de Preços, para a realização de serviços de manutenção, preventiva e corretiva, com reposição de peças e acessórios, em Câmaras de Vacina, Centrifuga Clinicas entre outros, vinculado a Secretaria Municipal de Saúde do Município de Colombo/PR.
26204/2020	Licitação	Contratação de empresa especializada, por meio do Sistema de Registro de Preços, para fornecimento de gases medicinais, vinculado a Secretaria de Saúde do Município de Colombo/PR.
22390/2020	Licitação	Contratação de empresa especializada, por meio do Sistema de Registro de Preços, para fornecimento de enxoval para utilização das Instituições de Saúde do Município.
26373/2020	Licitação	Contratação de empresa para prestação de serviço de locação de Container Refrigerado, a ser instalado no Pronto Atendimento Maracanã.
20456/2020	Licitação	Contratação de empresa especializada por meio do Sistema de Registro de Preços para fornecimento de Medicamentos do programa de Saúde mental do Município de Colombo/PR.
7115/2021	Licitação	Contratação de empresa para prestação de serviço de locação de Container Refrigerado, a ser instalado no Pronto Atendimento Maracanã.
5624/2021	Licitação	Contratação de empresa especializada, por meio do Sistema de Registro de Preços, para fornecimento de gases medicinais, vinculado a Secretaria de Saúde do Município de Colombo/PR.
27590/2020	Licitação	Contratação de empresa por meio do Sistema de Registro de Preços para prestação de serviço de locação (mensal) de tendas modelo piramidal (de 3x3, 5x5 e 6x6), como medida de enfrentamento da Pandemia de COVID-19.
7897/2021	Dispensa	Transporte de Água Potável - Caminhão Pipa
13119/2021	Licitação	Contratação de empresa especializada em execução de serviços de Vigilância para a Unidade de Pronto Atendimento Maracanã
11752/2021	Dispensa	Contratação de Prestação de Serviços Médicos para atendimento de pacientes nas Unidades Municipais de Saúde
7279/2021	Dispensa	Locação de bombas infusoras e equipos para atendimento emergencial das demandas da Unidade de Pronto Atendimento do Alto Maracanã do Município de Colombo/PR
8052/2021	Dispensa	Aquisição Emergencial dos Materiais Médicos Hospitalares
10356/2021	Licitação	Contratação de empresa para fornecer licença de uso do Sistema Informatizado de Gestão em Saúde em única plataforma de dados integrada com a Plataforma de Aplicativos Móveis, composta por Ambiente e Execução de Aplicativos Móveis, Ambiente de Desenvolvimento, Ambiente de Operação e Gestão e Infraestrutura Operacional na modalidade de computação em nuvem; manutenção legal e corretiva durante o período contratual, suporte técnico remoto e in loco, configuração, parametrização e customização para adaptar o sistema às necessidades do Município.
11375/2021	Dispensa	Contratação Emergencial de Empresa para o fornecimento de Oxigenoterapia Domiciliar
11830/2021	Dispensa	Locação do Imóvel para as instalações da Central de Distribuição de Materiais (CDM)
11860/2021	Dispensa	Locação do Imóvel para as instalações da Unidade de Saúde da Mulher e Farmácia Especializada.
1134/2021	Licitação	Contratação de empresa especializada para prestação de serviços de coleta regular A, B e E, transporte, tratamento e disposição final de resíduos de saúde dos estabelecimentos municipais de saúde Prefeitura Municipal de Colombo, de acordo com a RDC 222/2018 (ANVISA), Resoluções CONAMA 237/97 e 358/2005 e demais determinações estaduais e federais vigentes.
9732/2021	Licitação	Aquisição de Medicamentos de A à Z para atendimento das demandas da Secretaria Municipal de Saúde.
26863/2020	Licitação	Contratação de empresa especializada, através do sistema de registro de preços, para fornecimento de móveis e equipamentos médicos hospitalares e equipamentos de informática, para atendimento aos usuários de serviços de saúde do município de Colombo.
9770/2021	Licitação	Contratação de Empresa por meio do sistema de registro de preços especializada para o Fornecimento de Gases Medicinais.
15173/2021	Dispensa	Aquisição de Colete Ponderado e Balanço Sensorial
12286/2021	Dispensa	Aquisição Emergencial dos Materiais Médicos Hospitalares
14575/2021	Dispensa	Compra de Equipamentos de Proteção Individual para o enfrentamento da nova onda de COVID-19 em 2021.
8050/2021	Dispensa	Aquisição emergencial de medicamentos para atendimento das necessidades dos estabelecimentos de saúde do Município de Colombo.
15592/2021	Dispensa	Aquisição emergencial de oxigênio gasoso medicinal
18901/2021	Dispensa	Serviços de Sonorização para campanha de vacinação.
13340/2021	Aditivo	Contratação de empresa especializada para o serviço de fornecimento de refeições prontas (tipo granel transportada e marmitas), visando atender as necessidades da Unidade de Pronto Atendimento Alto Maracanã e Central de Ambulância.
11396/2021	Licitação	Contratação de empresa especializada por meio do Sistema de Registro de Preços para prestação de serviços especializados em Oxigenoterapia Domiciliar, para atendimento da Secretaria Municipal de Saúde do Município de Colombo/Pr.
23893/2021	Dispensa	Aquisição de Equipos de Bomba Infusora e Gravitacional com Controlador de Fluxo.

15765/2021	Dispensa	Contratação de empresa especializada para locação Stand de Alumínio (metragem total de 100m²) na reestruturação do Pronto Atendimento Alto Maracanã, como medida de enfrentamento da Pandemia do COVID-19.
16310/2021	Dispensa	Teste de aferição e desempenho de equipamento de Raio-X- Pronto Atendimento Maracanã
21364/2021	Aditivo	Prorrogação do Contrato de Serviços de instalação, configuração e parametrização do software e equipamentos, Importação da base de dados da folha de pagamento do município.
15176/2021	Dispensa	Compra de Materiais Médicos e Outros para o enfrentamento da pandemia de COVID 19.
11880/2021	Licitação	Contratação de Empresa Especializada para o Fornecimento de Kits Lanches.
9731/2021	Licitação	Contratação de empresa especializada, por meio do sistema de registro de preços, para fornecimento de Equipos para bomba de infusão, com no mínimo 12 (doze) bombas de infusão cedidas e regime de comodato, para atendimento das demandas da Secretaria Municipal de Saúde.
24506/2020	Licitação	Contratação de empresa especializada, através do sistema de registro de preços, para fornecimento de equipamentos médicos hospitalares, para atendimento aos usuários de serviços de saúde do município de Colombo.
1159/2021	Licitação	Contratação de empresa especializada, através do sistema de Registro de Preços, para fornecimento de materiais médico hospitalares e odontológicos para atendimento das necessidades dos estabelecimentos de saúde do Município.
7449/2021	Licitação	Contratação de empresa especializada, através do sistema de registro de preços, para fornecimento de equipamentos médicos hospitalares, para atendimento aos usuários de serviços de saúde do município de Colombo.
13091/2021	Licitação	Aquisição de Materiais Médicos Hospitalares com amostra.
13085/2021	Licitação	Aquisição de Materiais Médicos Hospitalares sem amostra.
17688/2021	Licitação	Contratação de empresa especializada, através do sistema de registro de preços, para fornecimento de medicamentos diversos para atendimento das demandas nos estabelecimentos de saúde do Município de Colombo.
17055/2020	Licitação	Contratação de empresa especializada para fornecimento de uniformes diversos para atendimento das secretarias municipais.
17478/2021	Licitação	Contratação de empresa especializada, através do sistema de Registro de Preços, para fornecimento de brindes para as ações de promoção e prevenção à saúde serem utilizados nos estabelecimentos de saúde do Município.
23755/2021	Licitação	Contratação de empresa especializada, através do sistema de Registro de Preços, para a realização de serviços de manutenção preventiva e corretiva com reposição de peças e acessórios em equipamentos médicos e móveis hospitalares nos estabelecimentos de saúde do Município.
15476/2021	Licitação	Abertura de processo licitatório, por meio de Pregão Eletrônico para aquisição de materiais, instrumentos e equipamentos Odontológicos.
34758/2021	Licitação	Abertura de Processo para aquisição de instrumentais (pinças) para atender os estabelecimentos de saúde.
31337/2021	Licitação	Abertura de Processo Licitatório para aquisição de equipamentos médicos hospitalares. Fracassados do Pregão Eletrônico nº 078/2021.
24280/2021	Licitação	Abertura de processo licitatório para aquisição de dietas especiais, para atender a demanda do Programa Municipal de Atenção Nutricional Domiciliar, para o período de fevereiro 2022 a março 2023.
7238/2021	Dispensa	Contratação de empresa especializada para fornecimento de etiquetas para impressoras térmicas para identificação de amostras de exames para diagnóstico de COVID-19 enviadas ao LACEN (Laboratório Central do Estado).
34164/2021	Dispensa	Contratação de serviço de dosimetria pessoal com emissão de laudo e cessão de uso de dosímetros para monitorar a radiação recebida por operadores de equipamentos emissores de Raio-X.
30863/2021	Chamamento	Credenciamento para contratação de Serviços Médicos para atendimento de pacientes nas Unidades Municipais de Saúde e Unidade de Pronto Atendimento do Alto Maracanã, através de Credenciamento, objetivando atender a demanda do município de Colombo.
35165/2021	Dispensa	Aquisição de Equipos de Bomba Infusora, compatíveis, para atendimentos prestados aos pacientes graves na Unidade de Pronto Atendimento Maracanã.
31873/2021	Dispensa	Aquisição de insumos para realização de exame de espirometria, para atender as demandas das Unidades de Saúde.
30965/2021	Dispensa	Locação de bombas infusoras para atendimento demandas da Unidade de Pronto Atendimento do Alto Maracanã.
33852/2021	Dispensa	Contratação de Empresa Especializada para execução da manutenção preventiva e corretiva do elevador existente no prédio do CTA/DST.
32936/2021	Dispensa	Contratação de empresa especializada para locação de espaço para realização de capacitação dos servidores da Secretaria Municipal de Saúde.
32939/2021	Dispensa	Contratação de empresa especializada para fornecimento de refeições prontas durante a realização de evento de capacitação dos servidores da Secretaria Municipal de Saúde.
32900/2021	Dispensa	Contratação de empresa especializada para ministração de palestra motivacional para os servidores da Secretaria Municipal de Saúde.
23750/2021	Dispensa	Contratação de empresa especializada para locação de compressores de ar medicinal destinados a atender as necessidades do Pronto Atendimento Alto Maracanã no enfrentamento da pandemia do Covid-19.
23822/2021	Dispensa	Locação do Imóvel para as instalações do CAPS AD.
26160/2021	Dispensa	Locação do Imóvel para as instalações da Saúde da Mulher (novo).

27305/2021	Dispensa	Locação do Imóvel para as instalações do Centro de Testagem e Aconselhamento (CTA).
32247/2021	Dispensa	Locação do Imóvel para as instalações do o Serviço de Atendimento Móvel de Urgência (SAMU) e da Central de Transporte Sanitário (CTS).
31089/2021	Dispensa	Locação do Imóvel para as instalações da Sede da Secretaria Municipal de Saúde e do Departamento de Vigilância e Promoção a Saúde.

Fonte: Núcleo de Compras e Contratos da Secretaria Municipal de Saúde.

## **10. ANÁLISE E CONSIDERAÇÕES SOBRE AÇÕES E SERVIÇOS DE MANUTENÇÃO PREDIAL E DE EQUIPAMENTOS**

No decorrer dos meses de janeiro a dezembro de 2021, foram registrados 395 reparos prediais de pequeno porte executados nos estabelecimentos de saúde municipais. Destes, 48 serviços de manutenção predial referentes a desgaste-reposição de peças-acessórios, 110 referentes a rede elétrica, 122 referentes a estrutura hidráulica e 115 referentes a alvenaria, sanando de maneira ágil os problemas apresentados nos estabelecimentos municipais de Saúde. Somado a realização de reparos prediais de pequeno porte nos estabelecimentos da saúde do Município, o setor de manutenção predial da secretaria municipal de saúde manteve o acompanhamento e avaliação dos reparos estruturais de maior porte executados pela Secretaria de Obras ou empresas especializadas, garantindo desta maneira o melhor ambiente possível de atendimento aos usuários e melhores condições para execução do trabalho aos profissionais de Saúde.

Visando a manutenção preventiva e corretiva dos equipamentos médico-hospitalares, eletrodomésticos, elevador e equipamentos industriais existentes nos estabelecimentos de saúde do município, fora mantido a avaliação de equipamentos que apresentaram problemas, execução de pequenos reparos e o acompanhamento dos serviços executados por empresa contratada, bem como o encaminhamento para baixa de equipamentos inservíveis e o gerenciamento da instalação de equipamentos novos, garantindo desta forma a eficácia na prestação dos serviços com a melhor logística e menor custo possível. No decorrer do ano, foram registrados serviços de manutenção a 151 equipamentos médicos, 84 equipamentos odontológicos e 16 eletrodomésticos, proporcionando desta maneira a continuidade da qualidade na execução dos serviços prestados aos usuários e segurança no trabalho dos profissionais pertencentes ao quadro funcional da Secretaria Municipal de Saúde de Colombo.

## **11. PARTICIPAÇÃO E CONTROLE SOCIAL**

Decorrente do agravamento do período de enfrentamento a pandemia de COVID-19, a atuação do Conselho de Saúde no início do ano se encontrou limitada, sendo os usuários e membros em sua maioria do grupo de risco. Por conseguinte, de maneira a atender as consequentes recomendações de distanciamento social preconizadas com fins de assim evitar a propagação da doença, a maioria das reuniões visando a participação social na gestão do SUS permaneceu ocorrendo por meio de videoconferências, entretanto, tal modalidade de reunião dificultando a ampla participação devido a precariedade de acesso de alguns conselheiros a mecanismos providos de internet ou inexperiência no manejo da ferramenta em redes eletrônicas e plataformas digitais. A dificuldade para o funcionamento habitual da participação social, especialmente a realização das reuniões ordinárias mensais, estas em alguns momentos apresentando um percentual baixo de participação, se encontrava acarretando prejuízo no compartilhamento do conhecimento acadêmico, técnico e popular na execução das políticas e intervenções sociais.

Mesmo diante de tal panorama adverso, conjuntamente a participação dos membros do Conselho, Mesa Diretora e Comissões Temáticas, fora iniciado no mês de março a elaboração do novo Plano Municipal de Saúde para o próximo quadriênio. Diante dos desafios enfrentados decorrente do período de pandemia e consequente necessidade da manutenção do recomendado distanciamento social, fora planejado e definido novas metodologias para a garantia da participação social no controle e gestão do SUS, sem causar aglomerações. Desta forma, a população colombense teve acesso a um questionário online visando a análise situacional da saúde no município, elaborado pela comissão temática do conselho junto a secretaria de saúde e disponibilizado nas plataformas digitais da Prefeitura Municipal de Colombo. Dando prosseguimento, foram promovidas reuniões entre os conselheiros, sendo planejado estratégias e elencado propostas a serem somadas com o plano de reestruturação da Secretaria Municipal de Saúde de Colombo elaborado pela equipe de Gestão.

O 2º Quadrimestre de 2021 foi então marcado pelo retorno das reuniões ordinárias e extraordinárias de maneira presencial, incluindo a presença dos conselheiros pertencentes a grupos de riscos, sendo para tanto elaborado e instituído o Protocolo de

Biossegurança, este regendo o retorno das atividades presenciais, com orientações para reuniões híbridas semipresenciais e de prevenção ao Coronavírus. No mesmo quadrimestre, fora finalizado a elaboração do Plano Municipal de Saúde 2022 a 2025, sendo o mesmo apresentado e aprovado em audiência pública.

Exercendo a prerrogativa e incumbência do controle social, no decorrer do ano fora promovido o atendimento das demandas oficiais que previamente constavam no cronograma anual, a citar a avaliação da Prestação de Contas referente ao 3º Quadrimestre de 2020 e o Relatório Anual de Gestão do mesmo ano, assim como a avaliação da Prestação de Contas referente ao 1º e 2º Quadrimestre de 2021.

Ao longo do ano, o Conselho Municipal de Saúde manteve o monitoramento e fiscalização das ações e serviços de saúde, atuando ativamente em decisões e deliberações que exigiam instância emergencial ou pontual frente ao momento de pandemia enfrentado, em reuniões ordinárias e extraordinárias fundamentais para o avançar do processo epidemiológico e vacinal do município.

Em relação a participação e controle social ocorridas mediante o Conselho Municipal de Saúde do município de Colombo, se destacaram no decorrer do ano a realização de eleição para posse da vacância do cargo de vice-presidência do conselho, a instauração da Comissão de Monitoramento e Avaliação do Contrato do Hospital e Maternidade Alto Maracanã, a apreciação e deliberação do Novo Contrato da Gestão Plena do Hospital Maternidade do Alto Maracanã, a Prestação de Contas do Hospital e Maternidade Alto Maracanã, assim como a realização de demais reuniões junto as comissões temáticas visando atender a demanda e assuntos a serem deliberados pelo pleno do Conselho, estando tais comissões em sua composição constituídas pelos segmentos representados no Conselho, promovendo avaliação e parecer aos demais membros.

Fora também aprovado o Projeto de Implantação Equipe Saúde Mental e a Transferência de espaço físico da Unidade de Saúde da Mulher e do Centro de Atenção Psicossocial CAPS AD, aquisições de aparelho Ultrassom e de veículos tipo Ambulância, assim como planejado e estabelecido o Cronograma Anual das reuniões ordinárias do Conselho para o ano de 2022.

Atuando como um canal de participação social, a Ouvidoria da Secretaria Municipal de Saúde registrou um total de 4.374 atendimentos no ano 2021. Foram realizadas 324

visitas nas Unidades de Saúde e Centros de Atenção Psicossocial com fins de recolher as demandas provenientes das urnas instaladas nos estabelecimentos de saúde do município, sendo constatado diminuição de reclamações relacionadas à falta de médico nas unidades e de mal atendimento pelos profissionais de recepção, bem como aumento no número de elogios.

## 12. PRODUÇÃO DOS SERVIÇOS MUNICIPAIS DE SAÚDE

### 12.1 Análise da produção ambulatorial dos serviços municipais de saúde

Os dados de produção ambulatorial informados no capítulo deste documento são obtidos junto ao Sistema de Informação Ambulatorial do Ministério da Saúde.

Compõem esse conjunto de informações os atendimentos prestados nas unidades próprias de saúde e nos serviços conveniados ao sistema municipal. Tais dados são gerados a partir do preenchimento das informações em sistemas informatizados, sendo gradativamente deixado de ser utilizado para o presente levantamento os Boletins de Produção Ambulatorial mensalmente encaminhados ao Sistema de Informação do Ministério da Saúde. Ressalta-se que tal transição do processo de registro e levantamento gera impacto direto nos dados informados.

A seguir são apresentados os demonstrativos de produtividade no território municipal, conforme complexidade, tipo de procedimentos e categoria profissional.

Quadro 10 - Total da produção ambulatorial do município de Colombo, conforme subgrupo de procedimentos apresentados nos meses de Janeiro a Abril, Maio a Agosto e Setembro a Dezembro de 2021

Subgrupo de procedimentos	Jan a Abr	Mai a Ago	Set a Dez
0101 Ações coletivas/individuais em saúde	233.174	135.353	351.467
0102 Vigilância em saúde	35.127	39.006	32.825
0201 Coleta de material	4.597	7.599	7.018
0202 Diagnóstico em laboratório clínico	236.119	242.536	267.674
0204 Diagnóstico por radiologia	21.712	20.566	20.552
0205 Diagnóstico por ultrasonografia	2.072	1.848	2.284
0211 Métodos diagnósticos em especialidades	7.305	7.808	6.995
0213 Diagnóstico em vigilância epidemiológica e ambiental	526	441	271
0214 Diagnóstico por teste rápido	26.878	25.328	26.327
0301 Consultas / Atendimentos / Acompanhamentos	966.651	726.092	686.608
0302 Fisioterapia	24.724	27.672	30.327
0305 Tratamento em nefrologia	5.865	5.954	5.728
0307 Tratamentos odontológicos	1.233	2.564	3.873
0309 Terapias especializadas	4.072	3.990	3.970
0401 Pequenas cirurgias e cirurgias de pele, tecido subcutâneo e mucosa	1.994	1.850	1.801
0414 Bucomaxilofacial	416	906	1.216
0418 Cirurgia em nefrologia	55	63	45
0702 Órteses, próteses e materiais especiais relacionados ao ato cirúrgico	206	171	116

Fonte: Ministério da Saúde - Sistema de Informações Ambulatoriais do SUS (SIA/SUS)

Quadro 11 - Total de produção ambulatorial do município de Colombo, conforme nível de complexidade apresentados nos meses de Janeiro a Abril, Maio a Agosto e Setembro a Dezembro de 2021

Tipo de financiamento	Jan a Abr	Mai a Ago	Set a Dez
Atenção Básica	977.034	614.995	798.704
Média complexidade	554.440	589.567	611.684

Alta complexidade	5.920	6.017	5.773
Não se aplica	35.333	39.177	32.941

Fonte: Ministério da Saúde - Sistema de Informações Ambulatoriais do SUS (SIA/SUS)

Quadro 12 - Produção ambulatorial do município de Colombo, conforme profissional/CBOo apresentados nos meses de Janeiro a Abril, Maio a Agosto e Setembro a Dezembro de 2021

Profissional - CBO	Jan a Abr	Mai a Ago	Set a Dez
515105 AGENTE COMUNITÁRIO DE SAÚDE AGENTE DE SAÚDE VISITADOR DE	203.728	103.971	318.133
251605 ASSISTENTE SOCIAL	333	469	532
322415 ATENDENTE DE CONSULTÓRIO DENTÁRIO ATENDENTE DE CLINICA DEN	3	2	8
322230 AUXILIAR DE ENFERMAGEM AUXILIAR DE AMBULATÓRIO AUXILIAR D	1.012	1.189	1.148
322250 AUXILIAR DE ENFERMAGEM DA ESTRATEGIA DE SAÚDE DA FAMÍLIA	4.688	9.866	7.384
223208 CIRURGIÃO DENTISTA CLINICO GERAL DENTISTA ODONTOLOGISTA	13.632	14.801	18.892
223212 CIRURGIÃO DENTISTA ENDODONTISTA CANALISTA ENDODONTOLOGO	454	499	767
223248 CIRURGIÃO DENTISTA PERIODONTISTA DENTISTA DE GENGIVAS P	188	191	309
223260 CIRURGIÃO DENTISTA RADIOLOGISTA ODONTORADIOLOGISTA	187	470	415
223268 CIRURGIÃO DENTISTA TRAUMATOLOGISTA BUCOMAXILOFACIAL CIRU	75	214	247
223293 CIRURGIÃO DENTISTA DA ESTRATEGIA DE SAÚDE DA FAMÍLIA	183	1.451	2.044
223288 CIRURGIÃO DENTISTA ODONTOLOGIA PARA PACIENTES COM NECESSID	159	200	353
223505 ENFERMEIRO	203.166	209.441	214.790
223565 ENFERMEIRO DA ESTRATEGIA DE SAÚDE DA FAMÍLIA	76.145	98.976	93.107
223415 FARMACÊUTICO ANALISTA CLINICO	236.576	242.875	267.865
223650 FISIOTERAPEUTA ACUPUNTURISTA	3.621	3.990	3.970
223605 FISIOTERAPEUTA GERAL	25.175	27.672	30.327
223810 FONOAUDIÓLOGO	853	620	203
225120 MEDICO CARDIOLOGISTA	0	0	10
225225 MEDICO CIRURGIÃO GERAL	0	297	278
225125 MEDICO CLINICO	106.920	105.651	101.880
225142 MEDICO DA ESTRATEGIA DE SAÚDE DA FAMÍLIA	59.059	58.911	68.044
225320 MEDICO EM RADIOLOGIA E DIAGNOSTICO POR IMAGEM	1.935	1.598	2.242
225170 MEDICO GENERALISTA	175	2.465	2.489
225250 MEDICO GINECOLOGISTA E OBSTETRA	6.615	6.389	7.850
225103 MEDICO INFECTOLOGISTA	189	3	2
225109 MEDICO NEFROLOGISTA	6.221	6.441	6.288
225270 MEDICO ORTOPEDISTA E TRAUMATOLOGISTA	607	551	440
225124 MEDICO PEDIATRA	6.297	8.867	7.762
225133 MEDICO PSIQUIATRA	1.537	1.321	925
2231F9 MEDICO RESIDENTE	110	448	435
223710 NUTRICIONISTA NUTRICIONISTA SAÚDE PUBLICA	530	681	1.418
251510 PSICOLOGO CLINICO PSICOLOGO ACUPUNTURISTA PSICOLOGO DA SA	3.693	3.939	5.573
322205 TÉCNICO DE ENFERMAGEM TÉCNICO DE ENFERMAGEM SOCORRISTA TE	533.760	242.025	213.923
322245 TÉCNICO DE ENFERMAGEM DA ESTRATEGIA DE SAÚDE DA FAMÍLIA	38.454	53.176	34.786
322405 TÉCNICO EM HIGIENE DENTAL	6	4	14
223905 TERAPEUTA OCUPACIONAL	1.314	1.086	1.422

Fonte: Ministério da Saúde - Sistema de Informações Ambulatoriais do SUS (SIA/SUS)

## 12.2 Análise da produção de serviços especializados

Na organização da Rede de Atenção a Saúde os serviços ambulatoriais e hospitalares especializados são administrados pela 2ª Regional de Saúde. Mesmo não sendo de sua responsabilidade gestora, a Secretaria Municipal de Saúde mantém o convênio com o COMESP para melhorar o acesso dos usuários aos serviços especializados. O acesso a todos esses serviços são regulados pela Central de Marcação de Exames e Consultas - CME.

As ações e serviços na CME no decorrer do ano foram mantidos ininterruptos visando proporcionar o maior número de agendamento de consulta e exames

especializados para os munícipes, sendo para tanto ampliado o número de funcionários no setor.

Entre os meses de janeiro a dezembro fora promovido o agendamento a 86.866 consultas ou exames considerados especializados, de média alta complexidade, tendo sido aumentado os recursos financeiros para agendamento das consultas e exames através do Consórcio Metropolitano de Saúde do Paraná, proporcionando assim um maior número de consultas/exames agendados.

O COMESP permanece sendo expressivamente importante para a continuidade dos agendamentos das consultas e exames, representando um total de 55,41% de todos os agendamentos realizados pela Central de Marcação municipal, seguido de 26,04% pelos prestadores do município de Colombo, 17,66% pelo Sistema Estadual CARE, e 0,88% dos agendamentos pelos prestadores do município de Curitiba, este através do sistema e-Saúde.

As vagas ofertadas pelo Sistema CARE ocorrem via central de regulação estadual, sendo as cotas divididas entre os municípios da região metropolitana. Das vagas ofertadas pelo Sistema E-Saúde, 70% são destinadas para Curitiba e 30% para toda região metropolitana, sendo as vagas automaticamente distribuídas pelo sistema para todos os municípios da região metropolitana. As vagas ofertadas pelo COMESP seguem a cota de consultas e exames estipuladas pelo próprio consórcio, e as vagas ofertadas pelos prestadores do município seguem as cotas previamente contratadas.

Atualmente, visando dar agilidade e efetividade nos agendamentos, a Central de Marcação de Exames e Consultas do município se encontra estruturando um sistema de busca ativa dos pacientes que se encontram em longo período de tempo aguardando vaga para especialista, assim como vêm desenvolvendo um trabalho junto as Unidades de Saúde para diminuição do número de consultas e exames perdidos pelos pacientes.

*Quadro 13 - Relação de serviços especializados de média e alta complexidade para o município de Colombo nos meses de Janeiro a Abril, Maio a Agosto e Setembro a Dezembro de 2021*

Prestador	Especialidade	Jan a Abr	Mai a Ago	Set a Dez
<b>COMESP</b> AMMES Norte AMMES Sul Clínicas Credenciadas Hospital da Cruz Vermelha Hospital São Julian	Consultas: Alergologia pediatria Cardiologia, Neurologia; Endocrinologia; Geriatria; Psiquiatria; Gastroenterologia; Oftalmologia; Pneumologia; Reumatologia; Cirurgia vascular; Pediatria Alto Risco ,Otorrinolaringologia Ortopedia. Exames: Raio X; Tomografia; Ressonância; Angiorressonância Cerebral,,Cintilografias Exame Ecocardiograma: Bera anatomopatológico; Endoscopia; Colonoscopia; Densitometria óssea. Exames otorrino: Audiometria; Logaudiometria; Imitânciometria; Impedânciometria; Videolaringoscopia; Nasofibroscopia; Potencial invocado auditivo: Holter 24hs Ultrassonografia: Abdômen; Tireóide; Articulação; aparelho urinário; Transvaginal; Próstata via abdominal; Pélvica; Morfológica; Bolsa escrotal; Obstétrica;	13.935	15.673	18.526

	Transfontanela; Fluxo Obstetrico e Doppler colorido de vasos.			
<b>SISTEMA CARE</b>				
Clínica de Olhos Campo Largo Hospital Angelina Caron Hospital Nossa do Rocio Hospital e Maternidade Parolin Hospital Aduato Botelho Hospital São Julian Craid CDR Colombo Associação Paranaense de Reabilitação Hospital Infantil Monastier Clínicas Integradas São José	Alergologia Pediatra, Ambulatório de feridas, Clínica médica Cardiologia; Cardiologia Pediátrica; Cardiologia/estudo eletrofisiológico; Cirurgia Bariátrica; Cirurgia Buco Maxilo Facial; Cirurgia Cardiovascular; Cirurgia geral; Cirurgia ortopédica; Cirurgia pé; Cirurgia joelho; Cirurgia pediátrica; Cirurgia torácica; Cirurgia endovascular; Cirurgia vascular; Colposcopia, Dermatologia; Dermatologia pediátrica; Ecocardiografia; Ecodoppler arterial ou venoso; Ecodoppler carótida; Ecodoppler renal; Endocrinologia; Endoscopia digestiva alta; Eletrocardiograma; Eletroneuromiografia; Fonoaudiologia (adulto/pediátrico); Eletroencefalograma; Gastroenterologia; Transplante hepático; Hematologia; Infectologia; Infectologia Pediátrica; Cirurgia Geral; Ginecologia; Oftalmologia; Nefrologia; Nefrologia pediátrica; Neurocirurgia; Neurologia; Neurologia Pediátrica; Obstetrícia de Alto Risco; Oftalmologia; Oftalmologia catarata; Oncologia; Ortopedia; Ortopedia pediátrica; Otorrinolaringologia; Otorrino-reabilitação auditiva Pneumologia; Holter 24hs Pneumologia pediátrica; Polissonografia; Psicologia (adulto/pediátrico); Radioterapia; Reumatologia.	4.379	5.678	5.285
<b>SISTEMA E-SAÚDE</b>				
Hospital de Clínicas Hospital Evangélico Hospital Infantil Príncipe Hospital São Vicente Hospital de Olhos do Paraná Hospital Cruz Vermelha Hospital São Lucas Hospital Santa Casa de Curitiba Hospital Erasto Gaertner Hospital do Trabalhador Hospital Cajuru Instituto do Rim UMS mãe Curitiba Centro de Especialidades Santa Felicidade Uroclínica Clínica de Olhos Batel Amcip CETAC Clínica Gandhi	Alergologia; Avaliação do Fissurado Anomalias Cranio faciais; Audiometria; Buco maxilo facial; Cardiologia; Cancerologia pediátrica; Cegueira/visão subnormal; Cirurgia cardiovascular; Cirurgia aparelho digestivo; Cirurgia geral; Cirurgia pediátrica; Cirurgia plástica; Cirurgia torácica; Cirurgia vascular; Dermatologia; Ecocardiografia; Endocrinologia; Eletrocardiograma; Eletroencefalograma; Gastroenterologia; Genética; Ginecologia /laqueadura; Ginecologia Colposcopia; Ginecologia Patologia Cervical; Ginecologia cirúrgico; Hematologia; Impedânciometria; Infectologia; Mastologia; Medicina do trabalho; Nefrologia; Nefrologia pré-transplante; Neurocirurgia; Neurologia; Psicologia/Processo transexualizador Nutrição; Oftalmologia; Otorrinolaringologia; Pneumologia; Proctologia; Radioterapia; Reumatologia; Tomografias; Urologia; Vasectomia; Videolaringoscopia; Ecocardio Fetal, Cintilografias.	169	206	392
<b>Prestadores do Município</b>				
CEO/CEM Unidade de Saúde da Mulher Policlínica Colombo Clínica Jerrisson Clínica Fisiocorpus Hospital e Maternidade Alto Maracanã	Oftalmologia, Ecografia transvaginal, Ecografia obstétrica, Ecografia Translúcência Nucal, Ortopedia, Acupuntura, Mamografias e Ecografia Mamária. Ginecologia.	3.450	5.283	13.890

Dentre as ações executadas pelo Centro de Especialidades Médicas e Odontológicas do município no decorrer do ano 2021, fora promovido a reestruturação do corpo de psicologia, ocasionando o aumento dos atendimentos psicológicos ambulatoriais tanto da população infantojuvenil quanto adulta. Por outro lado, a demanda dos casos judicializados e as escutas especializadas concatenam sobrecarga para tal especialidade,

o que corrobora para estudo e readequação do fluxo de encaminhamento e gestão de fila. Isso deverá ser concretizado no próximo ano em conjunto com os outros equipamentos envolvidos nesse tipo de demanda. Para além, a saúde mental do público infantojuvenil será reformulada por meio de métodos e ferramentas a serem implementadas pela equipe multiprofissional com ênfase em saúde mental.

Fora mantido o serviço de oxigenoterapia domiciliar no município, com as atividades inerentes a oxigenoterapia domiciliar prolongada contando com a participação de profissional médico perito para auditoria das solicitações desta terapêutica, sendo respeitado a autonomia e as competências-habilidades de cada membro da equipe (enfermeiro, técnico de enfermagem, assistente social e médico), assim como mantidas as ações da equipe odontológica no acolhimento do usuário ao serviço especializado.

Em relação as internações hospitalares, considerando o período de Janeiro a Dezembro de 2021, o número de pacientes do município de Colombo atendidos em hospitais administrados pela Regional foi de 14.381. Esses atendimentos englobam os atendimentos eletivos e os atendimentos de urgência e emergência.

*Quadro 14 - Relação de internações em unidades hospitalares de residentes em Colombo nos meses de Janeiro a Abril, Maio a Agosto e Setembro a Dezembro de 2021*

<b>Estabelecimento</b>	<b>Jan a Abr</b>	<b>Mai a Ago</b>	<b>Set a Dez</b>
0013633 HOSPITAL ANGELINA CARON	1.451	1.480	1.016
0013838 HOSPITAL SAO LUCAS	64	82	62
0013846 HOSPITAL DO ROCIO	601	633	330
0014001 ASSOCIACAO DE PESQUISA E TRATAMENTO ALCOOLISMO	6	5	8
0014109 HOSPITAL SANTA CASA DE MISERICORDIA	0	0	1
0015245 HOSPITAL UNIVERSITARIO EVANGELICO MACKENZIE	482	437	353
0015318 HNSG	3	4	2
0015334 HOSPITAL SANTA CASA DE CURITIBA	176	166	41
0015369 COMPLEXO HOSPITALAR DO TRABALHADOR	143	187	54
0015407 HOSPITAL UNIVERSITARIO CAJURU	448	373	79
0015415 HOSPITAL OSVALDO CRUZ	12	21	9
0015423 CRUZ VERMELHA BRASILEIRA FILIAL DO ESTADO DO PARANA	49	48	47
0015563 HOSPITAL INFANTIL PEQUENO PRINCIPE	124	162	143
0015601 HOSPITAL SAO VICENTE CIC	52	36	34
0015636 HOSPITAL DE OLHOS DO PARANA	10	10	12
0015644 HOSPITAL ERASTO GAERTNER	59	72	59
0016209 HOSPITAL DA VISAO	7	3	3
0016365 HOSPITAL ESPIRITA DE PSIQUIATRIA BOM RETIRO	2	5	3
0016462 CENTRO MEDICO COMUNITARIO BAIRRO NOVO	11	11	15
0017396 UPA BOA VISTA	1	2	0

0017574 HOSPITAL E MATERNIDADE NOSSA SENHORA APARECIDA	0	3	0
0017663 HOSPITAL REGIONAL DA LAPA SAO SEBASTIAO	9	33	15
0017868 POLICLINICA PATO BRANCO	0	1	0
0017884 ISSAL	0	1	0
0018090 FUNDACAO HOSPITALAR PINHAIS	8	7	21
0018260 HOSPITAL ADAUTO BOTELHO	12	18	13
0018333 HOSPITAL MUNICIPAL NOSSA SENHORA DA LUZ DOS PINHAIS	5	2	1
0018368 HOSPITAL DE DERMATOLOGIA SANITARIA	2	0	0
0018384 ASJA	51	52	57
0935662 SANTA CASA DE MISERICORDIA NOSSA SENHORA DAS GRACAS PIEN	0	0	1
2361167 HOSPITAL ONIX	1	0	0
2384272 HOSPITAL MENINO DEUS	2	12	12
2384299 COMPLEXO HOSPITAL DE CLINICAS	222	232	114
2549751 HOSPITAL PAULO FORTES	0	1	0
2550792 HOSPITAL EVANGELICO DE LONDRINA	1	0	0
2554011 HOSPITAL DE CARIDADE SAO PEDRO	0	0	1
2568292 CLINICA MEDICA SAO CAMILO	2	0	0
2572370 INSTITUTO SANTA ISABEL ISI	0	0	1
2572443 HOSPITAL SANTO ANTONIO	0	0	1
2578468 HOSPITAL VIDA	2	1	0
2580055 ISCAL	1	1	0
2582465 HOSPITAL E MATERNIDADE DE RIBEIRAO DO PINHAL	0	0	1
2587289 HOSPITAL PSIQUIATRICO DE MARINGA HPM	3	3	0
2587335 HOSPITAL UNIVERSITARIO REGIONAL DE MARINGA	3	0	0
2594714 SANTA CASA DE MARINGA HOSPITAL E MAT M AUXILIADORA	0	1	0
2680807 HOSPITAL MUNICIPAL DE GUARATUBA	3	1	0
2680971 HOSPITAL DR SILVIO BITTENCOURT LINHARES	0	0	1
2686945 HOSPITAL SAO CAMILO	15	27	5
2686953 SANTA CASA DE MISERICORDIA DE PONTA GROSSA	0	0	0
2687119 HOSPITAL E MATERNIDADE MUNICIPAL DOUTOR ALCIDIO BORTOLIN	0	1	0
2687127 HOSPITAL REGIONAL DO LITORAL	6	14	3
2715864 HOSPITAL NOSSA SRA DAS GRACAS MATERNIDADE MATER DEI	15	4	7
2727250 CASA DE SAUDEROLANDIA	0	1	3
2733528 HOSPITAL MUNICIPAL SAO LUIZ DE ALTAMIRA DO PARANA	1	0	0
2738368 HOSPITAL UNIVERSITARIO DO OESTE DO PARANA	4	1	0
2741873 INSTITUTO SAO JOSE	0	0	0
2742039 HOSPITAL SANTA CRUZ	0	1	0
2743469 HOSPITAL E MATERNIDADE SANTA RITA	3	1	0
2753278 HOSPITAL E MATERNIDADE MUNICIPAL DE SAO JOSE DOS PINHAIS	34	17	26
2753332 HOSPITAL MATERNIDADE ALTO MARACANA	957	933	575
2753987 HOSPITAL PSIQUIATRICO NOSSO LAR	1	0	0
2767678 CASA DE SAUDE DR ENIO COSTA	1	0	0
2781859 HOSPITAL UNIVERSITARIO REGIONAL DO NORTE DO PARANA	2	0	0
2783800 SANTA CASA MISERICORDIA DE JACAREZINHO	0	0	0

2810123 HOSPITAL BENEFICENTE ASSISTEGUAIRA	0	0	1
3000850 HOSPITAL VITA CURITIBA	0	0	1
3075516 HOSPITAL SAO VICENTE	36	26	27
3371980 HOSPITAL VITA BATEL	1	0	0
5310350 HOSPITAL DA POLICIA MILITAR DO PARANA NN	14	21	5
5603145 HOSPITAL DO CENTRO	172	129	189
5995280 HOSPITAL MUNICIPAL DE ARAUCARIA	3	3	2
6388671 HOSPITAL DO IDOSO ZILDA ARNS	71	59	25
6426204 HOSPITAL INFANTIL DOUTOR WALDEMAR MONASTIER	32	33	41
6542638 HOSPITAL UNIVERSITARIO REGIONAL DOS CAMPOS GERAIS	1	4	1
7413432 INSTITUTO MADALENA SOFIA	52	58	72
<b>Total</b>	<b>5.449</b>	<b>5.439</b>	<b>3.493</b>

Fonte: Ministério da Saúde - Sistema de Informações Ambulatoriais do SUS (SIA/SUS)

Em decorrência do período de enfrentamento da pandemia do COVID-19 o ano de 2021 se apresentou atípico para os serviços de Urgência e Emergência. No mês de março ocorreu aumento no número de casos de pacientes com COVID-19, em consequência ocorreu o aumento no número de pacientes graves. Em tal período, o Pronto Atendimento Alto Maracanã contabilizou 18 pacientes em intubação orotraqueal e 68 pacientes internados em decorrência ao COVID-19.

Para tanto, a estrutura física do Pronto Atendimento Alto Maracanã fora reestruturada visando o atendimento da demanda, sendo ampliado o quantitativo de equipamentos médicos hospitalares e promovido a contratação de mais profissionais enfermeiros, médicos, técnicos de enfermagem e serviços gerais.

Em contrato de convênio com o Consórcio Metropolitano de Saúde do Paraná – COMESP, no mês de dezembro fora promovido a implantação do serviço do SAMU Alfa com base no município de Colombo, o qual objetivando atender os municípios de Colombo, Quatro Barras, Campina Grande de Sul e Bocaiuva do Sul. Para tanto, visando abrigar o novo serviço do SAMU Alfa e proporcionar maior qualidade e conforto para o desenvolvimento das atividades das equipes, a base da Central de Transporte Sanitária e do SAMU fora reformada.

Somado às medidas de fortalecimento do serviço de transporte sanitário e urgência e emergência no município, fora recebido da Secretaria Estadual de Saúde 01 ambulância para substituição da Ambulância SAMU Bravo 91, assim como adquirido nova ambulância Sanitária com o intuito de garantir maior qualidade e agilidade no transporte.

Objetivando proporcionar atendimento capacitado das demandas, no decorrer do ano fora promovido processo de Educação Permanente à equipe do Pronto Atendimento Alto Maracanã e à equipe técnica e de condutores da Central de Transporte, sendo implantado equipe de enfermagem em todas as ambulâncias de transporte sanitário visando garantir a segurança e transporte com qualidade.

A Central de Transporte Sanitário manteve de forma contínua suas ações de suporte prestado a secretaria de saúde, atendendo os pacientes que necessitam de encaminhamento para outras unidades, geralmente de maior complexidade, consultas especializadas e tratamento dialítico. No decorrer do ano fora mantido a reestruturação dos serviços e frota do setor; educação permanente para equipe de enfermagem e condutores das ambulâncias de transporte sanitário; a implantação do sistema de telefonia nas ambulâncias e celulares para comunicação com rádio operação; a escala semanal dos veículos para atender as Unidades de Saúde e demais setores; a manutenção do fluxo de atendimento dos pacientes inseridos no Pronto Atendimento Alto Maracanã e o setor de transporte sanitário; e a manutenção corretiva e preventiva de toda a frota da saúde.

Atualmente o setor se encontra com 08 ambulâncias para a execução do transporte sanitário, todas em funcionamento e manutenções em dia, assim como equipe de enfermagem e condutores. Quanto a frota de veículos considerados pequenos, atualmente o setor de transporte se encontra dotado de 12 carros atendendo a demanda de atendimentos eletivos dos pacientes das 25 unidades de saúdes, Saúde da Mulher, CEO/CEM, CAPS AD e CAPS II, tendo sido recebido 30 novos veículos cedidos pelo Estado do Paraná, visando atender ao programa da Estratégia da Saúde da Família - ESF.

A Saúde Mental manteve os atendimentos realizados nos Centros de Atenção Psicossocial CAPS AD e CAPS II, sendo promovido o acompanhamento e tratamento contínuo dos munícipes. De maneira a obedecer as recomendações sanitárias decorrentes da pandemia do COVID-19, as oficinas e os atendimentos em grupo permaneceram suspensas, sendo mantido apenas os atendimentos individuais dos pacientes. Após a diminuição no número de casos de COVID-19, fora retomado os atendimentos em grupos menores, com número reduzido de pessoas.

No decorrer do ano de 2021 fora promovido a contratação de profissionais psicólogos objetivando incorporar a equipe nos atendimentos de psicologia nos

atendimentos das demanda clínica reprimida. Visando qualificar os atendimentos de saúde mental no município, fora elaborado projeto técnico institucional para implantação de Equipe Multiprofissional de Atenção Especializada em Saúde Mental, a qual terá como objetivo oferecer atenção integral a população infanto-juvenil com transtornos mentais moderados, em caráter multiprofissional, respondendo à necessidade de atendimento especializado em saúde mental identificado pela atenção básica, integrando aos demais serviços das redes de atenção à saúde e da rede intersetorial.

O setor promoveu aos pacientes com transtornos mentais o acolhimento, triagem, avaliações individuais com equipe multiprofissional (médico, psicólogo, enfermagem, serviço social, terapeuta ocupacional), buscas ativas, atendimento familiar, visitas domiciliares, elaboração de projeto terapêutico de cuidado, articulações de rede intra e intersetoriais, matriciamento em conjunto com as equipes da atenção básica, inclusão de pacientes na central de leitos psiquiátrica bem como os encaminhamentos para internamentos psiquiátricos hospitalar.

Fora mantido o atendimento especializado em reabilitação psicossocial e a usuários dependentes de substâncias psicoativas ou pacientes que fazem uso prejudicial de álcool e outras drogas, ocorrendo por meio de equipe multiprofissional, sendo realizado o acolhimento dos pacientes sem a necessidade de agendamento, com os usuários sendo inseridos nos tratamentos por demanda espontânea ou mediante encaminhamento pelos demais órgãos, como unidades de saúde, pronto atendimento, assistência social, entre outros, sendo verificado aumento significativo de pacientes pela procura do serviço no decorrer da pandemia.

Mantido os serviços especializados de Atenção Psicossocial, Saúde da Mulher, Centro de Aconselhamento e Triagem, Centro de Especialidades Odontológicas e Centro de Referência.

Mantido o Serviço de Atendimento Móvel de Urgência – SAMU, Farmácia Municipal Especial, Hospital Maternidade Alto Maracanã, Ambulatório Multiprofissional Especializado e demais prestadores de serviços em saúde contratados.

### **12.3 Análise e considerações sobre a produção de serviços do Departamento de Atenção a Saúde**

Quanto ao quantitativo de equipes de saúde existentes, a cobertura populacional de Atenção Básica encerrou o ano de 2021 contabilizada em 87,98% e a de Estratégia Saúde da Família - ESF em 86,76%.

O cadastro individual de usuários no sistema de informações se manteve acima da estimativa populacional apresentada pelo IBGE, denotando uma rede assistencial de saúde com grande rotatividade de moradores. A atualização de cadastros permaneceu sendo intensificada nas unidades de saúde visando atender as etapas de vacinação contra o COVID-19. O programa de Agentes Comunitários encerrou o ano abaixo da cobertura esperada, sendo indicado pelo sistema E-Gestor o quantitativo de 226 Agentes Comunitários de Saúde credenciados.

No decorrer do ano, as ações de acolhimento humanizado permaneceram sendo mantidas, obedecendo os fluxos separados de atendimento estabelecidos para o enfrentamento da pandemia do COVID-19, com as ofertas de consultas agendadas com os profissionais de nível superior ocorrendo conforme a demanda, sendo prioritário o atendimento dos grupos de risco e havendo paralisações das consultas eletivas nos momentos de agravamento da pandemia, quando os casos leves de Síndrome Gripal demandava maior atendimento na rede de saúde.

Diante de tal cenário, a Unidade de Saúde Fátima fora organizada como retaguarda do Pronto Atendimento Maracanã no atendimento de casos de síndrome gripal, operando de segunda a domingo e sob horário estendido das 07h00min as 19h00min, além das Unidades de Saúde Osasco e Guaraituba participando do Programa Saúde na Hora, igualmente promovendo atendimento em horários estendidos das 07h00min as 19h00min, possibilitando maior acessibilidade a população.

O atendimento as visitas domiciliares eletivas se encontrou suspenso decorrente do período de enfrentamento da pandemia do COVID-19, retomando tal serviço no mês de outubro. No mesmo mês, fora iniciado a distribuição de aparelhos tipo Tablet aos profissionais Agentes Comunitários de Saúde, seguida de capacitação para utilização do equipamento, sendo planejado para 2022 o acompanhamento *in loco* na efetivação do cadastramento domiciliar e uso do equipamento, bem como a retomada com efetividade no acompanhamento dos usuários das microáreas correspondentes em seu território.

Para o ano 2022, é planejado a realização de Workshop versando sob o Atendimento Humanizado a todos os profissionais de Saúde, assim como efetivação de novas contratações visando suprir a vacância profissional decorrentes de exoneração e ou afastamentos por restrição nesse período. À população, se encontra programado a retomada das ações de educação em saúde, para avaliação situacional e orientações acerca de Saúde Bucal e Nutricional, Situação Vacinal, Pediculose, Sexualidade e Prevenção de Infecções Sexualmente Transmissíveis, assim como Prevenção ao COVID-19, incluindo busca ativa dos não vacinados ou com dose atrasada.

Ao longo da pandemia, fora planejado ações e estratégias de campanhas dentro das unidades, sendo avaliado minuciosamente cada variação e demais estatísticas para subsidiar suspensões e retomada dos atendimentos. Desta maneira, todos os programas em saúde foram mantidos, sendo orientado a prioridade aos grupos de risco.

Em conjunto a epidemiologia do município, fora realizado campanhas de multivacinação infantil, com a atualização vacinal das crianças, revisão de carteiras vacinais e emissão da regularidade para as escolas municipais.

Devido a pandemia, a parcela idosa da população se encontrou mais afastada e reclusa, ocorrendo o acompanhamento a saúde do idoso de forma articulada com seus familiares na busca ativa de renovação das receitas, estendidas por até 6 meses. Para o ano 2022 se encontram programadas ações de maior integração ao público idoso, no acompanhamento domiciliar, nas consultas eletivas e promoção a saúde, com integração na retomada dos programas HiperDia, Controle da Obesidade, acolhimento humanizado, inserção e participação em atividades educativas.

O Programa de Saúde da Mulher e Programa de Pré-Natal e Puerpério permaneceu no decorrer do ano realizando ações de acompanhamento as mulheres, gestantes e puérperas do município, ofertando na US Mulher apoio diagnóstico ao pré-natal e de profissional médico especializado. O Planejamento Familiar permaneceu sendo realizado em todas as Unidades Básicas de Saúde, sendo oferecidos diferentes métodos de contracepção, inclusive procedimentos de inserções de Dispositivos Intra-uterino (DIU) como mais uma opção de planejamento familiar para a mulher colombense.

No município de Colombo são realizadas todas as orientações, distribuição e recebimento de Teste da Mãezinha, realizado ao início do pré-natal e com o objetivo de detectar e prevenir hemoglobinopatias, realizando um cuidado adequado para o binômio

mãe-bebê. O mesmo acontece com os Testes do Pezinho, sendo realizado quando ocorrer orientação hospitalar, bem como com alta do mesmo em 24 horas pós-parto, ou quando detectado alterações.

Todas as gestantes com risco obstétrico foram encaminhadas ao Pré-Natal de Alto Risco, seguindo a Estratificação de Risco Linha de Cuidado Materno-Infantil, evitando complicações na gestação para a mãe e bebê. Também fora realizado o acompanhamento das gestantes de risco intermediário as quais foram incluídas no programa de Rede do COMESP ou no pré-natal do Hospital e Maternidade Alto Maracanã. Todas as gestantes foram acompanhadas pelas equipes das Unidades Básicas, indiferente de sua estratificação de risco, sendo promovido os devidos encaminhamentos conforme a necessidade de cada uma.

Foram realizadas as campanhas para coletas de citopatológicos e solicitação de mamografia aos finais de semanas nos meses que ocorrera redução no número de casos de COVID-19 assim como no mês de outubro, incluindo a realização das coletas em horário estendido e ações preventivas com ações educativas nos terminais de ônibus do município.

Ao todo, foram realizadas na Unidade Saúde da Mulher 6.156 ecografias em gestantes quanto demais mulheres do município, dentre obstétricas e transvaginais, de controle e diagnóstico.

Concernente a Saúde do Homem, fora promovido Ação de Campanha em todas as Unidades de Saúde do município, sendo promovido orientações e solicitação de exames de PSA na data de acolhimento, assim como mobilização e sensibilização dos profissionais do transporte público e da Secretaria de Urbanismo com palestra sobre o autocuidado e orientações de prevenção a saúde. Em relação a mortalidade prematura em homens com idade entre 30 a 69 anos, o aumento dos casos de óbitos por COVID-19 acarreta a alteração do padrão da taxa de mortalidade entre os homens.

Objetivando o controle da Tuberculose, nova capacitação será promovida visando sensibilização aos colaboradores da Atenção Básica, Médicos, Enfermeiros, Farmacêuticos, para busca ativa dos casos, acompanhamento dos usuários e seguimento ao tratamento, melhorando o índice de cura e profilaxia da doença. Em relação as internações hospitalares por complicações cardiovasculares e por diabetes, o município se encontra abaixo da meta prevista.

Referente ao sistema logístico de distribuição de medicamentos e insumos médico-hospitalares concernentes ao funcionamento do sistema municipal de saúde, fora mantido no ano 2021 o planejamento e aquisições de medicamentos e insumos referentes aos Programas da Secretaria do Estado de Saúde do Paraná e aos convênios com o Consórcio Paraná Saúde para Medicamentos e Produtos para Saúde, sendo elaborado processos licitatórios, acompanhado prazos, recebimento, armazenamento e distribuição de todos os insumos referentes à SMS, além de gerenciado os contratos, convênios, licenças e certidões referentes as atribuições dos equipamentos de saúde farmacêuticos vigentes e acompanhar os prazos de validade dos mesmos. No ano em questão, também se destacou a necessidade de elaboração de diversos processos de compras emergenciais e dispensas de licitação de todos os insumos inerentes ao enfrentamento da pandemia de COVID-19 no município, tendo o abastecimento de alguns itens prejudicado em períodos determinados até que novas vias de compra fossem viabilizadas e os estoques fossem ressupridos.

Quanto a assistência farmacêutica ofertada aos munícipes colombenses, fora promovido o acompanhamento da demanda de insumos e avaliações de saúde dos pacientes que recebem material médico hospitalar para uso domiciliar, assim como de insumos dos pacientes cadastrados como Insulinodependentes, sendo mantido o recebimento de processos administrativos para requerimento de medicamentos, material médico hospitalar para uso domiciliar, aparelhos para medição do índice glicêmico diariamente conforme demanda, e elaborado posicionamentos técnicos frente a situações que envolvam tratamento medicamentoso, incluindo respostas a processos emitidos via Ministério Público diariamente conforme demanda. Decorrente do período de enfrentamento a pandemia de COVID-19, a realização de auditorias nos equipamentos de saúde que possuam medicamentos para dispensação e uso interno se encontrou prejudicada.

Quanto a assistência nutricional ofertada aos munícipes colombenses, ao longo do ano a avaliação, orientação e acompanhamento visando a assistência nutricional dos pacientes se encontraram sendo realizados por meio de teleatendimento, sendo esta modalidade de atendimento mais morosa do que a modalidade presencial, desta maneira interferindo na quantidade de pacientes atendidos. Ademais, a modalidade de teleatendimento fora prejudicada pelo fato dos pacientes não manterem atualizados os

números dos telefones, ou até mesmo simplesmente referindo não desejar o acompanhamento, dificultando o contato e acarretando prejuízo na obtenção dos resultados almejados. Não obstante, o referido quantitativo de pacientes a serem acompanhados fora inicialmente previsto com base em atendimentos no formato grupo e não individual, como teve que ser realizado, com os atendimentos em grupo compreendendo um número maior de indivíduos em cada oportunidade.

Somente nos últimos, considerando a melhora nos indicadores epidemiológicos, as visitas domiciliares e os atendimentos presenciais visando a avaliação, o diagnóstico nutricional e a prescrição dietoterápica dos pacientes foram sendo retomadas gradualmente conforme estratificação de risco dos pacientes.

Com o avanço nas imunizações, como a dose de reforço dos profissionais de saúde e a segunda dose na maioria da população, houve a possibilidade da retomada gradual dos atendimentos eletivos relacionados a saúde bucal. Dessa maneira, os profissionais de Saúde Bucal do Município retomaram a realização dos procedimentos eletivos que estavam paralisados desde março de 2020. Não obstante, os atendimentos de urgência e emergência nos consultórios odontológicos permaneceram mantidos mesmo nos períodos mais agravados da pandemia, atentando para o protocolo de atendimento de consultas espaçadas e higienização de ambiente antes e depois dos procedimentos

Fortalecendo a rede de cuidado e proteção, foram recebidos do governo do estado 30 novos veículos direcionados ao programa de Estratégia de Saúde da família, visando descentralizar os serviços e fornecer maior mobilidade para os profissionais de Saúde estarem mais próximo de quem precisa, possibilitando o atendimento aos acamados, de mais idade e que não possuem meios físicos e econômicos para ida até os estabelecimentos de saúde.

No momento, uma nova Unidade Básica de Saúde se encontra em construção e três unidades em processo de reforma e ampliação, estando previsto para o ano 2022 a revitalização de mais 19 unidades de saúde existentes no município.

Para o próximo ano se encontra previsto a regionalização das áreas de saúde do município, com a divisão em distritos da Sede, Guaraituba e Maracanã, cada qual com um gestor correspondente, visando a supervisão direta e uniformização aos serviços prestados, equiparando e integrando ainda mais a rede de saúde e suporte aos demais

equipamentos do município, articulando os serviços ofertados pela rede de saúde, com referência e contrarreferência e participação nos Conselhos Municipais.

#### **12.4 Análise e considerações sobre a produção de serviços do Departamento de Vigilância e Promoção a Saúde**

Neste segundo ano sob pandemia, inúmeras ações permaneceram sendo realizadas em conjunto com o Departamento de Atenção à Saúde, como a vacinação nas unidades de saúde e extramuros, orientações e verificações de cumprimento de decretos Estaduais e Municipais, parcerias para digitação de notificações e encerramento de casos, apoio técnico e suporte visando o suprimento de insumos, coletas, triagem e recolhimento de amostras e envio para análise no Laboratório Central do Estado, auxiliando na otimização das atividades das Unidades de Saúde e no gerenciamento dos demais serviços de saúde, conseqüentemente contribuindo para diminuição do agravamento, internações e óbitos dos casos positivados.

Mesmo diante do acréscimo de atribuições relativas ao controle e enfrentamento da Pandemia provocada pela COVID-19, a Vigilância Sanitária do município conseguiu manter todas as suas ações programadas para garantir e ampliar o acesso da população a medicamentos e insumos estratégicos com qualidade, segurança e eficácia, sendo traçadas estratégias para realização de vistorias na forma híbrida, solicitando documentos e fotos via e-mail e processo digital para os licenciamentos de estabelecimentos classificados de baixo e médio risco sanitário, com emissão simplificada de licença, realizando vistorias “in loco” apenas em casos de denúncias e atividades com histórico de descumprimento da legislação e classificadas de maior risco sanitário.

No decorrer do ano 2021, fora registrado a ocorrência de 01 óbito e 03 acidentes considerado grave relacionados à Saúde do Trabalhador, ambos sendo investigados. Não obstante, no mesmo período foram registradas 123 notificações de agravos relacionados a Saúde do Trabalhador.

Para atingir as metas supracitadas, foram desenvolvidas ações em saúde do trabalhador junto aos profissionais que compõem os núcleos da Vigilância Sanitária. Nas investigações e inspeções, a equipe de Vigilância em Saúde do Trabalhador adota medidas orientativas, recomendações e intervenções às empresas do município para prevenção da ocorrência de acidentes de trabalho. As investigações são feitas por meio

de visita domiciliar ao trabalhador acidentado, contato telefônico e intervenção nas empresas.

Além disso, no período correspondente, a Vigilância em Saúde do Trabalhador desenvolveu suas ações em conjunto com os demais órgãos de fiscalização visando o controle da disseminação e propagação do COVID-19, bem como sendo realizadas vistorias motivadas pelo descumprimento das medidas restritivas de enfrentamento nos ambientes de trabalho. Foram também elaboradas orientações e informes para os equipamentos do município, estabelecimentos e população.

Referente as ações de controle e prevenção das doenças Dengue, Chikungunya, Zika e Febre Amarela Urbana no município de Colombo, ambas transmitidas pelo inseto vetor *Aedes aegypti*, foram realizadas ações conjuntas de combate à dengue pelos Agentes Comunitários de Saúde da Atenção Básica e Agentes de Controle de Endemias da Vigilância Ambiental, juntamente ao Programa “Colombo Mais Limpa” da Secretária Municipal de Meio Ambiente, este promovendo a realização de varrição, limpeza, roçada e jardinagem das vias públicas, bem como o recolhimento de lixo, de galhos e resíduos vegetais, de grandes volumes, calças e madeiras, assim como a fiscalização de terrenos baldios.

O índice de infestação predial se mantém abaixo de 1%, sendo aferido em 0,17% no primeiro quadrimestre, em 0,13% no segundo quadrimestre e 0,21% no terceiro quadrimestre, com um total de 26 imóveis com a presença do vetor *Aedes aegypti* confirmada. Ao todo foram recebidas 32 notificações de suspeita de dengue, sendo todas investigadas e ações de bloqueio realizadas pelos agentes de endemias.

Referente ao monitoramento do vírus rábico em animais, fora coletada e encaminhada ao LACEN 09 amostras de morcego e 01 encéfalo de gato, ambos com resultado negativo. O município de Colombo participou do projeto da 2ª regional de saúde concernente a intensificação da Vigilância de Leishmaniose Visceral Canina nos abrigos e canis municipais do Paraná, tendo sido realizado a coleta de 37 amostras de soro em cães da Sociedade Protetora de Animais de Curitiba – SPAC localizada em Colombo.

Todos os casos suspeitos de zoonoses e animais peçonhentos recebidos foram investigados pela Vigilância Ambiental, assim como todos os processos recebidos de reclamações relacionadas à criação e manutenção irregular de animais foram atendidos e respondidos aos denunciante.

Dentre as ações de Vigilância Ambiental referente a saneamento realizadas no ano 2021, todas as reclamações recebidas foram atendidas, sendo o primeiro atendimento e resposta ao denunciante priorizada, assim como foram mantidas as análises físico-químicas e microbiológicas das amostras de água para consumo humano coletadas do sistema de abastecimento coletivo e alternativo, conforme preconizado pela SESA.

No campo da Vigilância Epidemiológica, se destacou a continuidade da vacinação contra a COVID-19, sendo ultrapassado no município a proporção preconizada de 95% de cobertura da população em idade acima de 18 anos vacinada, bem como verificado a redução de casos, internamentos por casos graves de COVID-19 e também de óbitos com o avanço da vacinação. A partir do mês de outubro, fora também iniciado a vacinação em adolescentes em idade entre 11 a 17 anos, sendo nesta faixa etária já alcançado a proporção de 80% vacinados.

Entretanto, as medidas de restrição sanitária e de isolamento social, a baixa adesão de pacientes na procura pelos demais serviços de saúde decorrente do período pandêmico, assim como frequentes baixas por adoecimento no quantitativo de profissionais de saúde, permaneceram interferindo na execução das rotinas dos demais programas de prevenção e controle de outras doenças, principalmente na realização de ações de prevenção presencial, acarretando desta forma prejuízo para o atingimento de demais metas inicialmente estipuladas.

### 13. RESULTADOS DA EXECUÇÃO DA PROGRAMAÇÃO ANUAL DE SAÚDE 2021

<b>Eixo I – Programa Atenção Básica a Saúde</b>				
<b>Diretriz 1: Consolidar e fortalecer a Atenção Básica no Município através da expansão da Estratégia de Saúde da Família (ESF) e suas ações programáticas em Saúde, com amplo conhecimento das necessidades de saúde da população em seus territórios de abrangência.</b>				
<b>Objetivo 1.1: Melhorar a qualidade da Atenção Básica com expansão da Estratégia Saúde da Família como modelo de cuidado nas unidades de saúde, com amplo conhecimento das necessidades de saúde da população em seus territórios de abrangência.</b>				
<b>META</b>	<b>INDICADOR META - 2021</b>	<b>Resultado atingido</b>	<b>Parecer/justificativas</b>	<b>Recomendação de ações a serem desenvolvidas visando a execução da meta</b>
<b>1.1a</b> Ampliar para <b>90%</b> a cobertura populacional estimada pelas equipes de Atenção Básica.	1.1a - 90%	87,98%	No corrente ano de 2021 foram realizados nomeações de servidores via concurso público vigente, para suprimento das vacâncias, contratações de profissionais por processo seletivo simplificado emergencial e RPA, promovendo a ampliação da cobertura da Atenção Básica. Segundo dados obtidos via e-Gestor referentes a Cobertura da Atenção Básica do mês de dezembro, o ano 2021 fora encerrado com 01 Equipe de Atenção Básica e 62 equipes de Estratégia Saúde da Família, representando 87,98% de cobertura populacional. Fonte: Coordenação de Atenção Básica Municipal.	Manter o prazo de contratação por processo seletivo simplificado até 2023, PSPS 2021. Aguardando junto ao setor responsável abertura de novo concurso público e demais processos de contratação visando não diminuir o número de profissionais da saúde e consequente queda na cobertura da Atenção Básica.
<b>1.1b</b> Ampliar para <b>85%</b> a cobertura populacional pelas Equipes da Estratégia de Saúde da Família.	1.1b - 85%	86,76%	Segundo dados obtidos via e-Gestor referentes a Cobertura da Atenção Básica do mês de dezembro, o ano 2021 fora encerrado com 62 equipes de Estratégia Saúde da Família,	Manter a contratação por processo seletivo simplificado PSPS 2021 até suprir as vacâncias deste na composição das equipes com novo concurso público. Realizar nova solicitação de credenciamento

			representando 87,98% de cobertura populacional. Fora solicitado credenciamento de novas equipes de estratégia via Ministério da Saúde, mas no final do ano todas as solicitações de credenciamento foram indeferidas. Desta forma a cobertura populacional pelas equipes de estratégia de saúde da família aumentou. Fonte: Coordenação de Atenção Básica Municipal.	de equipes de estratégia de saúde da família seguindo as regras vigentes junto ao Ministério da Saúde.
<b>1.1c</b> Ampliar para <b>100%</b> a cobertura do mapeamento dos territórios de abrangência das Unidades de Saúde.	1.1c - 100%	100%	O mapeamento dos territórios de abrangência das unidades de saúde é uma ação contínua. A área de abrangência de uma unidade de saúde sofre mudanças diariamente, sendo necessário manter constante atualização para manter a cobertura. Em 2021, todas as 25 Unidades de Saúde no município possuíram mapa de abrangência de seus territórios, sendo atualizado periodicamente conforme dinâmica de rotatividade de moradores. Fonte: Coordenação de Atenção Básica Municipal.	Manter as ações de atualização dos mapeamentos dos territórios de abrangências das unidades de saúde.
<b>1.1d</b> Implantar e manter a prática do Acolhimento Humanizado em <b>100%</b> das Unidades de Saúde.	1.1d - 100%	100%	As ações de escuta inicial e acolhimento com triagem classificatória são práticas diárias a serem realizadas por todos os profissionais da saúde que atuam nas unidades de saúde, sendo considerado que em 2021 todas as 25 Unidades de Saúde no município promoveram a prática do acolhimento humanizado. Fonte: Coordenação de Atenção Básica Municipal.	Manter as ações de escuta inicial e acolhimento humanizado em todas as unidades de saúde do município.
<b>1.1e</b> Ampliar progressivamente o	1.1e - 30	35,16	No ano de 2021 foram realizadas 1.967	Retomada das atividades educativas em

<p>número de atividades educativas programadas nas Unidades de Saúde para <b>30</b> atividades ao ano por equipe de Saúde.</p>			<p>atividades educativas nas unidades de saúde. As equipes promovem a realização de atividades educativas voltadas para a prevenção e promoção a saúde aos grupos prioritários como Gestantes, Hipertensos, Diabéticos, Crianças. Mudanças na programação foram necessárias com o início da pandemia do novo coronavírus COVID-19, ou seja, a promoção de ações educativas junto à população ocorreu em sua maioria como educação em saúde em sala de espera várias vezes ao dia. Desta forma foi possível manter a ação sem promover aglomeração de usuários. Fonte: Coordenação de Atenção Básica Municipal.</p>	<p>grupos prioritários e nas campanhas de escolas para prevenção e promoção à saúde.</p>
<p><b>1.1f</b> Ampliar para <b>33%</b> a proporção de consultas individuais das ações programáticas nas Unidades de Saúde.</p>	<p>1.1f - 33%</p>	<p>68,70%</p>	<p>Com as ações de escuta inicial e acolhimento da demanda espontânea com triagem classificatória, as consultas programáticas foram ampliadas e ficaram acima da meta estipulada. No decorrer do ano de 2021, foram contabilizados um total de 205.047 consultas pré-agendadas realizadas de 298.550 consultas totais realizadas pelos profissionais Médicos, Enfermeiros, Cirurgiões Dentistas das Unidades de Saúde. Fonte: Coordenação de Atenção Básica Municipal.</p>	<p>Manter as ações de escuta inicial e acolhimento da demanda espontânea com triagem classificatória com o objetivo de manter a qualidade da assistência ofertada.</p>

**Objetivo 1.2: Fortalecer o Programa de Agentes Comunitários de Saúde (PACS)  
nas equipes de Atenção Básica e de Estratégia de Saúde da Família.**

META	INDICADOR META - 2021	Resultado atingido	Parecer/justificativas	Recomendação de ações a serem desenvolvidas visando a execução da meta
<p><b>1.2a</b> Ampliar para <b>85%</b> a cobertura populacional estimada pelos Agentes Comunitários de Saúde.</p>	<p>1.2a - 85%</p>	<p>68,75%</p>	<p>Durante o 1º Quadrimestre do ano de 2021, o município de Colombo possuía 224 profissionais Agentes Comunitário de Saúde em seu quadro de funcionários, sendo ampliado para 226 profissionais no decorrer do 2º Quadrimestre e encerrando o 3º Quadrimestre com um quantitativo de 226 profissionais Agentes Comunitário de Saúde em atuação nas unidades de saúde. Não foi aumentado o quadro funcional devido a suspensão das visitas domiciliares eletivas, por causa da pandemia do novo coronavírus COVID-19. Fonte: Coordenação de Atenção Básica Municipal.</p>	<p>Repor a vacância dos profissionais necessários, prorrogar prazo de contratação por processo seletivo simplificado. Solicitar junto ao setor responsável abertura de novo concurso público e demais processos de contratação visando não diminuir o número de profissionais.</p>
<p><b>1.2b</b> Ampliar para <b>85%</b> a cobertura de cadastramento da população adscrita nas áreas de abrangência das Unidades de Saúde.</p>	<p>1.2b - 85%</p>	<p>130,59%</p>	<p>Contabilizado um total de 321.916 cadastros ativos, sendo constatado no Sistema Informatizado mais cadastros do que a população estimada do município, denotando uma rede assistencial de saúde com grande rotatividade de moradores. Fonte: Coordenação de Atenção Básica Municipal. – Sistema IPM</p>	<p>Manter as ações de cadastramento da população adscrita nas áreas de abrangência das Unidades de Saúde.</p>

**Objetivo 1.3: Aprimorar o Programa de Saúde Bucal através da ampliação do acesso da população a serviços de qualidade, com equidade e tempo adequado ao atendimento das necessidades de saúde bucal.**

<b>META</b>	<b>INDICADOR META - 2021</b>	<b>Resultado atingido</b>	<b>Parecer/justificativas</b>	<b>Recomendação de ações a serem desenvolvidas visando a execução da meta</b>
<b>1.3a</b> Ampliar para <b>65%</b> a cobertura populacional estimada pelas equipes de Saúde Bucal.	1.3a - 65%	19,83%	Encerrado o ano de 2021 com um total de 02 equipes de Saúde Bucal atuantes na Estratégia de Saúde da Família e 14 equipes de Saúde Bucal atuantes na Atenção Básica. Ocorrido diminuição da cobertura populacional devido à redução da carga horária dos Cirurgiões Dentistas e à falta de profissionais, acarretando períodos sem atendimento à população em algumas Unidades de Saúde. Fonte: Coordenação de Saúde Bucal Municipal	Aumento de equipes de saúde bucal na ESF, vide dados de cobertura populacional antes do desmembramento da equipe de saúde bucal da ESF, à época aproximadamente 40%
<b>1.3b</b> Ampliar a cobertura da Primeira consulta Odontológica Programática para <b>1,00</b> procedimento ao ano por população coberta.	1.3b - 1,0	0,14	Decorrente do período de enfrentamento a pandemia COVID-19, fora necessário a orientação dos atendimentos para os casos de urgência, postergando os eletivos e assim diminuindo os procedimentos de maneira geral, consequentemente acarretando prejuízo para o atingimento da meta estipulada. Contrapondo o não atingimento da meta estabelecida para o ano, fora contabilizado um total de 7.019 Primeira Consulta realizadas no decorrer do ano de 2021. Fonte: Coordenação de Saúde Bucal Municipal	Aumento de equipes de saúde bucal na ESF para aumento da cobertura da primeira Consulta odontológica programática assim que o regime atípico de pandemia tiver cessado.
<b>1.3c</b> Reduzir para <b>4,4</b> (Risco Moderado) o grau de severidade do índice de CPO-D na população de referência – 12 anos	1.3c - 4,4	0	Índice não disponibilizado decorrente do período de enfrentamento a pandemia de COVID-19, não sendo gerado os dados	Aumento de equipes de saúde bucal na ESF visando a cobertura efetiva da população referência, tendo o atendimento programático

de idade.			necessários para a base de cálculo devido a postergação dos atendimentos eletivos e atividades escolares presenciais suspensas. Fonte: Coordenação de Saúde Bucal Municipal	odontológico da ESF fundamentalmente acompanhando a criança do nascimento à idade adulta, interceptando o agravamento da condição bucal infantil.
<b>1.3d</b> Reduzir para <b>0,81</b> o índice de ceo-d na população de referência – 5 e 6 anos de idade.	1.3d - 0,81	0	Índice não disponibilizado decorrente do período de enfrentamento a pandemia de COVID-19, não sendo gerado os dados necessários para a base de cálculo devido a postergação dos atendimentos eletivos e atividades escolares presenciais suspensas. Fonte: Coordenação de Saúde Bucal Municipal	Aumento de equipes de saúde bucal na ESF para cobertura efetiva da população referência, tendo o atendimento programático odontológico da ESF fundamentalmente acompanhando a criança do nascimento à idade adulta, interceptando o agravamento da condição bucal infantil.
<b>1.3e</b> Reduzir para <b>2,5%</b> a proporção de exodontias em relação aos demais procedimentos odontológicos.	1.3e - 2,50%	3,00%	Em 2021, fora realizado um total de 78.983 procedimentos odontológicos realizados, sendo destes apenas 2.374 exodontias. Decorrente do período de enfrentamento a pandemia de COVID-19, houve a necessidade da suspensão dos procedimentos eletivos. Com o avanço da vacinação, houve a progressiva retomada dos atendimentos eletivos essenciais, aumentando o número de procedimentos e por conseguinte, o aumento do número de exodontias realizadas. Porém ainda existe uma distorção da proporção de exodontias perante os demais procedimentos odontológicos devido a demanda reprimida dos tratamentos nos últimos 24 meses. Fonte: Coordenação de Saúde Bucal Municipal	Aumento de equipes de saúde bucal na ESF. Implemento da Odontologia preventiva, com gradual diminuição dos procedimentos odontológicos de extrações dentárias/exodontias.

**Objetivo 1.4: Promover o cuidado nutricional aos indivíduos portadores de necessidades alimentares especiais.**

META	INDICADOR META - 2021	Resultado atingido	Parecer/justificativas	Recomendação de ações a serem desenvolvidas visando a execução da meta
<p><b>1.4</b> Avaliar, orientar e acompanhar os pacientes com necessidades alimentares especiais por meio do atendimento em visitas domiciliares.</p>	<p align="center">1.4 - 60</p>	<p align="center">58,67</p>	<p>Decorrente do período de enfrentamento a pandemia de COVID-19, conforme Resolução nº 660 de 2020 do Conselho Federal de Nutricionistas, a avaliação, orientação e acompanhamento visando a assistência nutricional dos pacientes estão sendo realizados por meio de teleatendimento. Esta modalidade de atendimento é mais morosa do que a modalidade presencial, contribuindo de tal forma para o não atingimento da meta estabelecida para o ano. No segundo semestre com a melhora dos indicadores epidemiológicos as visitas domiciliares foram retomadas gradualmente conforme estratificação de risco dos pacientes. Esse fator contribuiu para que a média de pacientes atendidos chegasse próximo ao estabelecido.</p> <p>Em 2021, fora realizado um total de 37 visitas domiciliares realizadas a pacientes com necessidades alimentares especiais e 667 teleatendimentos, representando uma média de 59 atendimentos realizados por mês.</p> <p>Fonte: Coordenação de Assistência Nutricional Municipal.</p>	<p>Disponibilização de veículo e condutor visando a realização das visitas domiciliares.</p>

**Objetivo 1.5: Melhorar a assistência nutricional às crianças de 0 a 12 anos e às gestantes.**

META	INDICADOR META - 2021	Resultado atingido	Parecer/justificativas	Recomendação de ações a serem desenvolvidas visando a execução da meta
<p><b>1.5a</b> Realizar o atendimento em grupos para educação alimentar e nutricional, visando a promoção da alimentação adequada e saudável voltadas ao público infantil e aos seus responsáveis.</p>	<p>1.5a - 60</p>	<p>8,92</p>	<p>Em 2021, fora realizado um total de 43 atendimentos presenciais e 64 teleatendimentos realizados a crianças de 0 a 12 anos de idade, representando uma média de 9 acompanhamentos realizados por mês. Este objetivo foi planejado para ser atendido por meio da oferta de atividades coletivas, as quais foram suspensas para prevenir a contaminação pelo novo Coronavírus. Considerando isso, o público foi atendido por meio de consultas individuais por teleatendimento, o que associado à outras demandas e considerando o quadro de profissionais, tornou inviável o atingimento da meta. Além disso, a modalidade de teleatendimento se configura mais morosa do que a modalidade presencial, assim como prejudicada pelo fato dos pacientes não manterem atualizados os números dos telefones ou até mesmo simplesmente referindo não desejar o acompanhamento, dificultando o contato. Fonte: Coordenação de Assistência Nutricional Municipal.</p>	<p>Organizar a oferta das atividades coletivas e atenção nutricional conforme critérios de estratificação de risco dos usuários.</p>
<p><b>1.5b</b> Realizar o atendimento em grupos para educação alimentar e nutricional, visando a promoção da alimentação adequada e saudável voltadas às gestantes, especialmente as de risco intermediário.</p>	<p>1.5b - 35</p>	<p>4</p>	<p>Em 2021, fora realizado um total de 47 teleatendimentos realizados a gestantes, representando uma média de 4 acompanhamentos à gestantes realizados por mês. Este objetivo foi planejado para ser atendido por meio da oferta de atividades coletivas,</p>	<p>Organizar a oferta das atividades coletivas e atenção nutricional conforme critérios de estratificação de risco dos usuários.</p>

			<p>as quais foram suspensas para prevenir a contaminação pelo novo Coronavírus. Considerando isso, o público foi atendido por meio de consultas individuais por teleatendimento, o que associado às outras demandas e considerando o quadro de profissionais, tornou inviável o atingimento da meta. Além disso, a modalidade de teleatendimento se configura mais morosa do que a modalidade presencial, assim como prejudicada pelo fato dos pacientes não manterem atualizados os números dos telefones ou até mesmo simplesmente referindo não desejar o acompanhamento, dificultando o contato.</p> <p>Fonte: Coordenação de Assistência Nutricional Municipal.</p>	
--	--	--	--	--

**Objetivo 1.6: Acompanhar as condicionalidades de saúde das famílias em situação de vulnerabilidade.**

<b>META</b>	<b>INDICADOR META - 2021</b>	<b>Resultado atingido</b>	<b>Parecer/justificativas</b>	<b>Recomendação de ações a serem desenvolvidas visando a execução da meta</b>
<p><b>1.6</b> Ampliar para <b>80%</b> o acompanhamento de saúde dos beneficiários do Programa Bolsa Família (PBF).</p>	1.6 - 80%	78,8%	<p>Valor aferido constante no relatório consolidado de cobertura das condicionalidades de saúde referente a 2ª vigência do ano 2021, sendo contabilizado 12.819 beneficiários acompanhados de 16.265 inscritos, indicando percentual de acompanhamento inferior a meta estipulada para o ano em questão.</p> <p>Decorrente do período de enfrentamento a pandemia de COVID-19, visando atender as necessárias recomendações de distanciamento social preconizadas e assim evitar a propagação da doença, a obrigatoriedade do registro das</p>	<p>Reforçar aos beneficiários do município a comunicação da obrigatoriedade de comparecimento à unidade de saúde nas duas vigências, por meio de busca ativa com auxílio dos agentes comunitários de saúde e meios de comunicação, mídias sociais, entre outros.</p>

			<p>condicionalidades ficou suspensa de janeiro a agosto de 2021, tendo sido retomada a partir de setembro de forma obrigatória em todo o país.</p> <p>No período em que a obrigatoriedade do acompanhamento ficou suspensa as equipes de Saúde foram orientadas para realização de busca ativa das famílias, em especial das mais vulneráveis e das com crianças em idade de vacinação, sendo realizado o registro de qualquer comparecimento eventual das famílias as Unidades de Saúde.</p> <p>Fonte: Coordenação de Assistência Nutricional Municipal.</p>	
--	--	--	---	--

**Objetivo 1.7: Promover a assistência nutricional aos pacientes portadores de obesidade.**

<b>META</b>	<b>INDICADOR META - 2021</b>	<b>Resultado atingido</b>	<b>Parecer/justificativas</b>	<b>Recomendação de ações a serem desenvolvidas visando a execução da meta</b>
<p><b>1.7a</b> Ampliar a oferta de assistência nutricional aos pacientes com obesidade por meio do atendimento em grupos, visando a promoção da alimentação adequada e saudável, prevenção de Doenças Crônicas Não Transmissíveis - DCNT's e melhora do estado nutricional.</p>	1.7a - 40	28,92	<p>Em 2021, fora realizado um total de 158 atendimentos presenciais e 189 teleatendimentos realizados a pessoas com obesidade e/ou doenças crônicas, representando uma média de 29 atendimentos realizados por mês.</p> <p>Este objetivo foi planejado para ser atendido por meio da oferta de atividades coletivas, as quais foram suspensas para prevenir a contaminação pelo novo Coronavírus. Considerando isso, o público foi atendido por meio de consultas individuais por teleatendimento, o que associado à outras demandas e considerando o quadro de profissionais, tornou inviável o atingimento</p>	<p>Considerando a melhora dos indicadores epidemiológicos da Covid-19, organizar a oferta das atividades coletivas e atenção nutricional conforme critérios de estratificação de risco dos usuários.</p>

			<p>da meta. Além disso, a modalidade de teleatendimento se configura mais morosa do que a modalidade presencial, assim como prejudicada pelo fato dos pacientes não manterem atualizados os números dos telefones ou até mesmo simplesmente referindo não desejar o acompanhamento, dificultando o contato.</p> <p>Fonte: Coordenação de Assistência Nutricional Municipal.</p>	
<p><b>1.7b</b> Promover a atenção nutricional aos pacientes portadores de obesidade encaminhados para o procedimento de cirurgia bariátrica por meio da realização de grupos.</p>	1.7b - 20	2,83	<p>Em 2021, fora realizado um total de 34 atendimentos realizados a pacientes portadores de obesidade com encaminhamento para procedimento de cirurgia bariátrica, representando uma média de 3 acompanhamentos realizados por mês.</p> <p>Este objetivo foi planejado para ser atendido por meio da oferta de atividades coletivas, as quais foram suspensas para prevenir a contaminação pelo novo Coronavírus. Considerando isso, o público foi atendido por meio de consultas individuais por teleatendimento, o que associado à outras demandas e considerando o quadro de profissionais, tornou inviável o atingimento da meta. Além disso, a modalidade de teleatendimento se configura mais morosa do que a modalidade presencial, assim como prejudicada pelo fato dos pacientes não manterem atualizados os números dos telefones ou até mesmo simplesmente referindo não desejar o acompanhamento, dificultando o contato.</p> <p>Além disso, a suspensão das cirurgias eletivas em todo o estado, bem como a ausência de fluxo para atendimento deste</p>	<p>Estabelecer o fluxo de atenção nutricional ao paciente encaminhado à cirurgia bariátrica, por meio do estabelecimento critérios para estratificação deste público, considerando que deve haver atenção integral por meio de uma equipe multiprofissional.</p>

			público no município, conforme resolução 225/2020 da SESA, inviabilizou o atingimento da meta. Fonte: Coordenação de Assistência Nutricional Municipal.	
--	--	--	--	--

**Objetivo 1.8: Promover a segurança alimentar e nutricional no que se refere ao acesso, qualidade, práticas alimentares promotoras de saúde, sustentabilidade e garantia da alimentação como um direito fundamental, contribuindo para a melhoria das condições de saúde e dignidade das famílias em vulnerabilidade social.**

<b>META</b>	<b>INDICADOR META - 2021</b>	<b>Resultado atingido</b>	<b>Parecer/justificativas</b>	<b>Recomendação de ações a serem desenvolvidas visando a execução da meta</b>
<b>1.8</b> Realizar anualmente <b>03</b> ações de Educação Alimentar e Nutricional (EAN) para promoção da alimentação adequada e saudável.	1.8 - 3	7	Em 2021, fora contabilizado um total de 07 ações de educação alimentar e nutricional promovidas. Fonte: Coordenação de Assistência Nutricional Municipal.	Manter a realização de ações de Educação Alimentar e Nutricional (EAN) para promoção da alimentação adequada e saudável.

**Objetivo 1.9: Aprimorar o sistema de instrumentos de logística de distribuição de medicamentos e insumos necessários para o funcionamento do sistema municipal de saúde.**

<b>META</b>	<b>INDICADOR META - 2021</b>	<b>Resultado atingido</b>	<b>Parecer/justificativas</b>	<b>Recomendação de ações a serem desenvolvidas visando a execução da meta</b>
<b>1.9a</b> Reduzir para <b>25%</b> a proporção de medicamentos abaixo do Estoque Mínimo definido.	1.9a - 25%	39,06%	Gerenciado um total de 246 medicamentos distribuídos entre Farmácia Básica, Saúde Mental, Hiperdia, Planejamento Familiar e Urgência e Emergência, estando ao final do ano de 2021 apenas 96 medicamentos abaixo do estoque mínimo. Os medicamentos que abastecem as farmácias municipais, unidades de saúde e pronto atendimento são obtidos através de	Manter a realização de processos licitatórios para compra de medicamentos com maior antecedência. Realizar o aumento do aporte Municipal do Consórcio Paraná Saúde nas programações trimestrais, de maneira a aumentar um estoque de segurança e evitar possíveis desabastecimentos.

			<p>três vias: 1) Licitação própria para compra de medicamentos; 2) Consórcio Paraná Saúde, no qual é destinado recurso a cada trimestre para compra de medicamentos e materiais referente aos programas de insulíndependentes; 3) Via Ministério da Saúde e Secretaria Estadual de Saúde, com fornecimento de anticoncepcionais, insulinas, medicamentos para tratamento de toxoplasmose, imunoglobulina Anti-D e Oseltamivir.</p> <p>Fonte: Coordenação de Assistência Farmacêutica Municipal.</p>	<p>Realizar registro de preços dos medicamentos ofertados pelo CPS com fins de existir outra via de compra visando evitar o desabastecimento.</p>
<p><b>1.9b</b> Reduzir para <b>25%</b> a proporção de material médico-hospitalar abaixo do Estoque Mínimo definido.</p>	1.9b - 25%	34,49%	<p>Gerenciado um total de 287 produtos médico-hospitalar, estando ao final do ano de 2021 apenas 99 produtos médico-hospitalar abaixo do estoque mínimo.</p> <p>Os Materiais Médico Hospitalares são obtidos através de duas vias:</p> <p>1) Licitação própria para compra de materiais médicos hospitalares.</p> <p>2) Consórcio Paraná Saúde, no qual é destinado recurso a cada trimestre para compra.</p> <p>Fonte: Coordenação de Assistência Farmacêutica Municipal.</p>	<p>Manter a realização de processos licitatórios para compra de medicamentos com maior antecedência.</p> <p>Realizar o aumento do aporte Municipal do Consórcio Paraná Saúde nas programações trimestrais, de maneira a aumentar um estoque de segurança e evitar possíveis desabastecimentos.</p> <p>Realizar registro de preços dos medicamentos ofertados pelo CPS com fins de existir outra via de compra visando evitar o desabastecimento.</p>
<p><b>1.9c</b> Ampliar para <b>100%</b> a cobertura de auditoria farmacêutica nos estabelecimentos de saúde do sistema municipal.</p>	1.9c - 100%	0%	<p>No decorrer do ano de 2021, nenhuma auditoria farmacêutica fora realizada nos equipamentos de saúde.</p> <p>Decorrente do período de enfrentamento a pandemia de COVID-19, visando atender as necessárias recomendações de distanciamento social preconizadas e assim evitar a propagação da doença, foram adiadas a realização dos processos de auditorias de medicamentos em todas as Unidades de saúde.</p>	<p>Realizar as auditorias nas Unidades de Saúde que dispensam medicamentos conforme Plano Municipal de Saúde assim que for possível devido a pandemia.</p>

			<p>Em contrapartida, foi possível realizar auditoria remota em 25 dos 36 equipamentos de saúde visando avaliar os pacientes que retiram materiais de curativo no Município através das Unidades de Saúde.</p> <p>Fonte: Coordenação de Assistência Farmacêutica Municipal.</p>	
--	--	--	--	--

**Objetivo 1.10: Fortalecer o Programa de Atenção ao Hipertenso e ao Diabético – HIPERDIA.**

<b>META</b>	<b>INDICADOR META - 2021</b>	<b>Resultado atingido</b>	<b>Parecer/justificativas</b>	<b>Recomendação de ações a serem desenvolvidas visando a execução da meta</b>
<b>1.10a</b> Ampliar para <b>95%</b> a cobertura de hipertensos cadastrados no Programa HIPERDIA.	1.10a - 95%	109,57%	<p>No ano 2021, a identificação e cadastro de usuários com diagnóstico de Hipertensão Arterial Sistêmica alcançou a cobertura de 60.552 usuários cadastrados no Programa HIPERDIA.</p> <p>Devido a suspensão em vários momentos das consultas eletivas e a orientação de evitar a procura das unidades de saúde, além da suspensão das visitas domiciliares eletivas, por causa da pandemia do coronavírus COVID-19, não foi possível desenvolver ações para a captação de usuários com sintomas de Hipertensão Arterial.</p> <p>Fonte: Coordenação de Atenção Básica Municipal - Tabnet DataSUS.</p>	<p>Manter a aferição da pressão arterial em todas as escutas, acolhimentos e consultas, nas unidades de saúde.</p> <p>Orientar a aferição em domicílio para usuários que possuam aparelho, assim como registro para posterior avaliação de um profissional de saúde.</p> <p>Retomar os programas de grupo HIPERDIA, para prevenção e promoção a saúde.</p>
<b>1.10b</b> Ampliar para <b>95%</b> a cobertura de diabéticos cadastrados no Programa HIPERDIA.	1.10b - 95%	154,77%	<p>No ano 2021, a identificação e cadastro de usuários com diagnóstico de Diabetes Mellitus alcançou a cobertura de 23.685 usuários cadastrados no Programa HIPERDIA e ficou acima da meta estipulada</p>	<p>Manter as ações de identificação e cadastro de usuários com diagnóstico de Diabetes.</p> <p>Promover educação em saúde para diminuir o consumo de açúcares na dieta alimentar, inserção e participação no Grupo Doce Saber.</p>

			para o período. Fonte: Coordenação de Atenção Básica Municipal - Tabnet DataSUS.	Realizar acompanhamento periódico dos insulino dependentes, no acompanhamento de exames rotina a cada 6 meses, capacitação para autoaplicação insulina e acompanhamento das dispensações e controles de glicemia capilar pelos usuários.
<b>1.10c</b> Reduzir para <b>81,57</b> a taxa de internação hospitalar por doenças cardiovasculares para cada 10.000 habitantes ao ano.	1.10c - 81,57	68,22	No decorrer do ano 2021, fora registrado o total de 1.682 residentes foram internados por doenças cardiovasculares, sendo mantida a taxa de internação abaixo da meta estipulada para o ano em questão. Fonte: Coordenação de Atenção Básica Municipal - Tabnet DataSUS.	Manter ações de educação em saúde e de prevenção e controle da hipertensão a fins de reduzir da taxa de internação por doenças cardiovasculares.
<b>1.10d</b> Reduzir para <b>3,73</b> a taxa de internação hospitalar por diabetes para cada 10.000 habitantes ao ano.	1.10d - 3,73	0,85	No decorrer do ano 2021, fora registrado o total de 104 residentes foram internados por complicações por Diabetes Mellitus, sendo mantida a taxa de internação abaixo da meta estipulada para o ano em questão. Fonte: Coordenação de Atenção Básica Municipal - Tabnet DataSUS.	Manter ações de educação em saúde de forma a manter a redução da taxa de internação por diabetes.

#### Objetivo 1.11: Fortalecer o Programa de Pré-Natal e Puerpério.

META	INDICADOR META - 2021	Resultado atingido	Parecer/justificativas	Recomendação de ações a serem desenvolvidas visando a execução da meta
<b>1.11a</b> Ampliar para <b>90%</b> a cobertura do Programa de Pré-Natal e Puerpério.	1.11a - 90%	49,98%	Registrado o total de 1.680 gestantes cadastradas e acompanhadas no decorrer do 1º Quadrimestre, 1.682 gestantes no decorrer do 2º Quadrimestre e finalizando o ano com 1.804 gestantes cadastradas e acompanhadas no decorrer do 3º Quadrimestre. Fonte: Coordenação de Saúde da Mulher Municipal.	Manter as ações educativas, referente a importância do acompanhamento do pré-natal e puerpério nas Unidades de Saúde e outros setores que se fizer necessário. Promover através das mídias sociais ações de incentivo ao acompanhamento do pré-natal e puerpério. Intensificar a captação precoce das gestantes antes das 12 semanas de gravidez.

<p><b>1.11b</b> Manter em <b>52%</b> a proporção de partos normais.</p>	<p>1.11b - 52%</p>	<p>42,70%</p>	<p>No decorrer do ano de 2021, fora contabilizado o total de 1.307 nascidos vivos de mães residentes ocorridos por parto normal, frente ao quantitativo de 3.061 partos registrados. A proporção de parto normal não foi atingida com êxito. Infelizmente com a da Lei nº 20.127/2020, na qual garante o direito a todas as gestantes de risco habitual do Estado de escolher a via de parto, as mulheres estão optando pelo parto cesárea. Fonte: Coordenação de Saúde da Mulher Municipal.</p>	<p>Manter as ações educativas, referente ao parto normal nas Unidades de Saúde e outros setores que se fizer necessário. Promover através das mídias sociais ações de incentivo ao parto normal. Manter em todas as consultas de pré-natal orientações referente ao parto normal.</p>
<p><b>1.11c</b> Reduzir para <b>5,08</b> a taxa de incidência de casos novos de sífilis congênita a cada mil nascidos vivos ao ano.</p>	<p>1.11c - 5,08</p>	<p>6,21</p>	<p>No decorrer do ano de 2021, fora contabilizado o total de 19 casos novos notificados de sífilis congênicas em menores de 01 ano de idade dentre 3.061 nascidos vivos registrados no mesmo período. Fonte: Coordenação de Vigilância Epidemiológica Municipal.</p>	<p>Manter as ações educativas referente a importância do acompanhamento do pré-natal nas Unidades de Saúde e outros setores que se fizer necessário. Promover através das mídias sociais ações de incentivo ao acompanhamento do pré-natal. Intensificar a captação precoce das gestantes antes das 12 semanas de gravidez. Disponibilizar fácil acesso as agendas das Unidades de Saúde para atendimentos das gestantes, assim como fácil acesso a realização dos exames laboratoriais, realizando teste rápido para sífilis no primeiro, segundo e terceiro trimestre de gestação. Disponibilizar fácil acesso a oferta do tratamento adequado para sífilis.</p>

**Objetivo 1.12: Fortalecer o Programa de Atenção Integral à Saúde da Mulher.**

META	INDICADOR META - 2021	Resultado atingido	Parecer/justificativas	Recomendação de ações a serem desenvolvidas visando a execução da meta
<p><b>1.12a</b> Ampliar para <b>0,60</b> a razão de exames citopatológicos de colo do útero</p>	<p>1.12a - 0,60</p>	<p>0,34</p>	<p>No decorrer do ano de 2021 fora</p>	<p>Manter as ações educativas nas Unidades de</p>

<p>em mulheres residentes com 25 a 64 anos de idade.</p>			<p>contabilizado o total de 7.556 exames citopatológicos do colo do útero realizados em mulheres residentes na faixa etária de 25 a 64 anos de idade, um acréscimo de 37,23% de exames realizados em relação ao contabilizado no ano anterior.</p>	<p>Saúde e outros setores que se fizer necessário. Disponibilizar fácil acesso as agendas das Unidades de Saúde para atendimentos das mulheres. Realizar as ações nos finais de semana para coleta de citopatológico e solicitação de mamografia. Promover ações educativas nos meses comemorativos, como Dia Internacional da Mulher e Outubro Rosa. Promover através das mídias sociais ações de promoção a saúde com a temática prevenção ao câncer de colo de útero.</p>
<p><b>1.12b</b> Manter em <b>0,40</b> a razão de exames de mamografia de rastreamento realizadas em mulheres residentes com 50 a 69 anos de idade.</p>	<p>1.12b - 0,40</p>	<p>0,25</p>	<p>No decorrer do ano de 2021 fora contabilizado o total de 2.901 mamografias realizadas em mulheres residentes na faixa etária de 50 a 69 anos, um decréscimo de 41,22% de exames realizados em relação ao contabilizado no ano anterior.</p>	<p>Manter as ações educativas nas Unidades de Saúde e outros setores que se fizer necessário. Disponibilizar fácil acesso as agendas das Unidades de Saúde para atendimentos das mulheres. Realizar as ações nos finais de semana para coleta de citopatológico e solicitação de mamografia. Promover ações educativas nos meses comemorativos, como Dia Internacional da Mulher e Outubro Rosa. Promover através das mídias sociais ações de promoção a saúde com a temática prevenção ao câncer de mama.</p>

**Objetivo 1.13: Fortalecer o Programa de Atenção à Saúde da Criança.**

META	INDICADOR META - 2021	Resultado atingido	Parecer/justificativas	Recomendação de ações a serem desenvolvidas visando a execução da meta
<p><b>1.13a</b> Ampliar para <b>80%</b> a cobertura do Programa de Atenção à Saúde da Criança.</p>	<p>1.13a - 80%</p>	<p>98,80%</p>	<p>No ano de 20210, a meta de cobertura de cadastro e acompanhamento de crianças menores de 01 ano ficou acima do estipulado, finalizando o ano com 3.218 crianças menores de 1 ano cadastradas e acompanhadas nas Unidades de Saúde no encerramento do 3º Quadrimestre. Apesar de adoção de medidas restritivas no ano de 2021, o Programa de Atenção à Saúde da Criança manteve suas ações mantidas. Fonte: Coordenação de Atenção Básica Municipal – Tabnet DataSUS.</p>	<p>Manter as ações de captação, cadastro com puericultura e acompanhamento das crianças, com o objetivo de manter a cobertura estipulada e promover a saúde desde o início da vida.</p>
<p><b>1.13b</b> Ampliar para <b>81,78%</b> a cobertura vacinal.</p>	<p>1.13b - 81,78%</p>	<p>37,84%</p>	<p>No ano de 2021, várias ações de isolamento social foram realizadas, muitas destas direcionadas às crianças, impactando diretamente na ampliação da cobertura vacinal, sendo exemplos a suspensão de consultas eletivas, a suspensão da calendário de vacinas, a suspensão de atividades presenciais em CMEIs, a suspensão de buscas ativas, entre outros. Tais medidas de prevenção a disseminação do novo coronavírus COVID-19 prejudicaram o alcance da meta. Mesmo diante do não atingimento da meta estipulada para o ano em questão, no decorrer do ano de 2021 fora contabilizado um total de 2.340 terceira dose da Pentavalente 2.377 terceiras dose da</p>	<p>Aumento das campanhas da multivacinação, sob períodos alternativos, retomada da busca ativa dos atrasos.</p>

			Poliomielite, 2.971 primeira dose da Tríplice viral e 2.372 segunda dose da Pneumocócica 10-valente aplicadas em crianças com menos de 02 anos de idade. Fonte: Coordenação de Vigilância Epidemiológica Municipal - Tabnet DataSUS.	
<b>1.13c</b> Reduzir para <b>9,9</b> a taxa de mortalidade infantil a cada mil nascidos vivos.	1.13c - 9,9	9,15	No decorrer do ano 2021, fora registrado o total de 28 óbitos de crianças residentes menores de 01 ano dentre 3.061 nascidos vivos, mantendo a taxa abaixo da meta estipulada para o ano em questão. Fonte: Coordenação de Atenção Básica Municipal - Tabnet SINASC SESA/PR	Aumentar ações de promoção do pré-natal de qualidade, realizar o pré-natal do parceiro. Aumentar a ações programáticas na atenção à Criança.

#### Objetivo 1.14: Implantar o Programa de Saúde do Adolescente.

META	INDICADOR META - 2021	Resultado atingido	Parecer/justificativas	Recomendação de ações a serem desenvolvidas visando a execução da meta
<b>1.14a</b> Atingir <b>80%</b> de cobertura do Programa de Atenção à Saúde do Adolescente.	1.14a - 80%	116,35%	Encerrado o ano 2021 sendo contabilizado o total de 70.431 adolescentes identificados e com cadastro ativo no sistema de informação do município, superando a meta e a estimativa populacional estipuladas para o ano em questão. Fonte: Coordenação de Atenção Básica Municipal.	Manter a identificação, cadastro e acompanhamento dos adolescentes do município.
<b>1.14b</b> Reduzir para <b>13%</b> a proporção de gravidez na adolescência, entre as faixas etárias de 10 a 19 anos de idade.	1.14b - 13%	11,24%	Reduzido a proporção de gravidez na adolescência mediante promoção do acesso à informação sobre Planejamento Familiar, assim como promoção e disponibilização dos métodos contraceptivos. No decorrer do ano 2021, fora registrado o total de 344 nascidos vivos de mães residentes consideradas adolescentes.	Manter as ações de orientação, visando prevenção da gravidez na adolescência, bem como o planejamento familiar, em conjunto entre unidades de saúde e escolas.

Fonte: Coordenação de Saúde da Mulher Municipal -Tabnet SINASC SESA/PR.

**Objetivo 1.15: Implantar o Programa de Saúde do Homem.**

<b>META</b>	<b>INDICADOR META - 2021</b>	<b>Resultado atingido</b>	<b>Parecer/justificativas</b>	<b>Recomendação de ações a serem desenvolvidas visando a execução da meta</b>
<b>1.15a</b> Atingir <b>80%</b> de cobertura do Programa de Saúde do Homem.	1.15a - 80%	135,90%	Encerrado o ano 2021 sendo contabilizado o total de 79.232 homens em idade entre 25 e 59 anos identificados e com cadastro ativo no sistema de informação do município, superando a meta e a estimativa populacional estipuladas para o ano em questão. Fonte: Coordenação de Atenção Básica Municipal – Tabnet DataSUS.	Manter a identificação, cadastro e acompanhamento dos homens do município. Manter as ações do Programa de Saúde do Homem.
<b>1.15b</b> Reduzir para <b>642,55</b> a taxa de mortalidade prematura em homens com 30 a 69 anos de idade.	1.15b - 642,55	1.248,38	No decorrer do ano 2021, fora registrado o total de 694 óbitos de homens entre 30 e 69 anos, mantendo a taxa de mortalidade acima da meta estipulada. Alguns motivos influenciaram o aumento de mortalidade: elevada morbimortalidade causada pela pandemia do novo coronavírus COVID-19 e causas externas. Fonte: Coordenação de Atenção Básica Municipal - Tabnet SIM SESAPR	Intensificar ações de promoção à saúde junto a essa população. Promover ações conjuntas intersetoriais, como serviço social e segurança pública.

**Objetivo 1.16: Implantar o Programa de Saúde do Idoso.**

<b>META</b>	<b>INDICADOR META - 2021</b>	<b>Resultado atingido</b>	<b>Parecer/justificativas</b>	<b>Recomendação de ações a serem desenvolvidas visando a execução da meta</b>
<b>1.16a</b> Atingir <b>80%</b> de cobertura do Programa de Saúde do Idoso.	1.16a - 80%	141,38%	O Programa de Saúde do Idoso manteve suas ações, apesar da pandemia do novo coronavírus COVID-19. Encerrado o ano 2021 sendo contabilizado o total de 38.425 residentes com idade igual ou maior de 60 anos identificados e com cadastro ativo no sistema de informação do município, superando a meta e a estimativa populacional estipuladas para o ano em questão. Fonte: Coordenação de Atenção Básica Municipal - Tabnet DataSUS.	Manter as ações do Programa de Saúde do Idoso.
<b>1.16b</b> Reduzir para <b>196,0</b> a taxa de internação hospitalar em idosos com 60 a 74 anos de idade.	1.16b - 196,00	126,73	No decorrer do ano 2020, fora registrado o total de 2.721 internamentos em residentes idosos com 60 a 74 anos de idade, sendo mantida a taxa de internação abaixo da meta estipulada para o ano em questão. Fonte: Coordenação de Atenção Básica Municipal - Tabnet DataSUS.	Manter as ações de identificação, registro e acompanhamento dos idosos no município. Promover educação em saúde.

**Objetivo 1.17: Fortalecer o Programa de Controle de Tuberculose.**

<b>META</b>	<b>INDICADOR META - 2021</b>	<b>Resultado atingido</b>	<b>Parecer/justificativas</b>	<b>Recomendação de ações a serem desenvolvidas visando a execução da meta</b>
<b>1.17a</b> Ampliar para <b>50%</b> a proporção de realização de baciloscopia de escarro para os pacientes sintomáticos	1.17a - 50%	33,47%	Contabilizado 825 coletas de baciloskopias de escarro no ano 2021, não sendo atingido a meta estipulada para o ano em questão. A	Intensificar as ações de captação e identificação de sintomáticos respiratórios, com busca diferenciada e coleta concomitante

respiratórios.			identificação e acompanhamento de pacientes sintomáticos respiratórios sofreu forte influência com o surgimento da pandemia do novo coronavírus COVID-19, onde o objetivo maior foi identificar o contágio do novo vírus, deixando a busca por baciloscopias em segundo plano. Fonte: Coordenação de Vigilância Epidemiológica Municipal.	de baciloscopia.
<b>1.17b</b> Ampliar para <b>85%</b> a proporção de cura dos casos de tuberculose pulmonar bacilífera.	1.17b - 85%	75%	Em 2021 fora registrado 21 curas de tuberculose pulmonar bacilífera perante 28 novos casos de tuberculose diagnosticados, não sendo alcançado a meta de ampliação de cura estipulada para o ano em questão. Fonte: Coordenação de Vigilância Epidemiológica Municipal.	Intensificar ações de acompanhamento junto ao tratamento para a tuberculose. Manter as ações de TDO.

## Eixo II – Atenção de Média e Alta Complexidade

**Diretriz 1: Promover o acesso da população aos serviços em tempo adequado ao atendimento das necessidades de saúde, com mecanismos de articulação entre a atenção primária e atenção secundária, e qualificação dos serviços.**

**Objetivo 1.1: Organizar o fluxo das guias de referência às consultas das especialidades focais e exames especializados.**

META	INDICADOR META - 2021	Resultado atingido	Parecer/justificativas	Recomendação de ações a serem desenvolvidas visando a execução da meta
<b>1.1a</b> Gerenciar em sistema eletrônico <b>30</b> especialidades focais e tipos de exames especializados.	1.1a - 30	108	Quantitativo de especialidades gerenciadas maior que a meta proposta para o ano em questão, ocorrendo acréscimo na quantidade de especialidades disponíveis para agendamento decorrente do convênio	Realizar articulação com o Consórcio Metropolitano de Saúde do Paraná para qualificar a oferta de consultas e exames especializados. Expandir o número de profissionais no setor

			<p>com o COMESP.</p> <p>No decorrer do ano 2021 foram gerenciados um total de 108 especialidades focais e tipos de exames especializados, tendo ocorrido aumento na oferta de vagas via COMESP, assim como sendo promovido pelo setor de marcação a intensificação da busca por vagas nos sistemas de agendamento estaduais G-SUS e e-saúde.</p> <p>Fonte: Central de Marcação Municipal</p>	<p>para melhorar o gerenciamento da demanda reprimida nas diferentes especialidades.</p>
<p><b>1.1b</b> Reduzir em <b>2%</b> ao ano o número de consultas e exames perdidos.</p>	<p>1.1b - 27%</p>	<p>2,69%</p>	<p>Promovido diminuição significativa do número de consultas e exames perdidos mediante intensificação da busca dos pacientes conjuntamente entre o CME e Atenção Básica, garantindo o atingimento da meta estipulada para o ano em questão. Com o AMMES-Norte implantado no município e a realização do agendamento em prestadores no próprio município ou nas cidades próximas, fora identificado a diminuição do absenteísmo nas consultas e exames. Em contraposição, o receio dos pacientes em se expor ao risco de contaminação devido a pandemia do COVID-19 foi identificado como um fator de favorecimento ao absenteísmo no ano em questão.</p> <p>Contabilizado o total de 2.313 exames e consultas consideradas perdidas, frente ao quantitativo de 86.866 exames e consultas agendadas.</p>	<p>Articular parcerias entre a Central de Marcações Especializada e Atenção Básica. Realizar reuniões periódica com a Atenção Básica a fim de instituir um protocolo de processo de trabalho com o intuito de diminuir a taxa de absenteísmo nas consultas/exames agendamento.</p> <p>Intensificar ações de busca ativa dos pacientes os quais encontram-se a mais de 03 anos em fila de espera por uma consulta/exame especializado.</p>

**Objetivo 1.2: Fortalecer a Rede de Urgência e Emergência em articulação com a Atenção Básica.**

<b>META</b>	<b>INDICADOR META - 2021</b>	<b>Resultado atingido</b>	<b>Parecer/justificativas</b>	<b>Recomendação de ações a serem desenvolvidas visando a execução da meta</b>
<b>1.2</b> Encaminhar ao serviço de Urgência e Emergência <b>100%</b> dos pacientes classificados pelas Unidades de Saúde como Alto Risco.	1.2a - 100%	100%	<p>Todos os pacientes que obtiveram atendimento nas Unidades de Saúde e classificados como Alto Risco, foram encaminhados para o serviço de Urgência e Emergência.</p> <p>No ano 2021, fora contabilizado o total de 751 pacientes identificados nas Unidades Básicas de Saúde como alto risco e referenciados para atendimento em Unidade de Pronto Atendimento.</p> <p>Fonte: Coordenação de Média e Alta Complexidade Municipal.</p>	<p>Manter o acolhimento realizado pela Atenção Primária.</p> <p>Manter a estratificação de risco pelas Unidades de Saúde.</p> <p>Encaminhar todos os pacientes classificados como Alto Risco para o serviço de Urgência e Emergência.</p>

**Objetivo 1.3: Fortalecer a Rede de Atenção à Saúde Mental, com ênfase na articulação com a Atenção Básica.**

<b>META</b>	<b>INDICADOR META - 2021</b>	<b>Resultado atingido</b>	<b>Parecer/justificativas</b>	<b>Recomendação de ações a serem desenvolvidas visando a execução da meta</b>
<b>1.3a</b> Atingir <b>50%</b> de cobertura dos usuários com transtornos mentais.	1.3a - 50%	58,53%	<p>Encerrado o ano 2021 sendo contabilizado o total de 4.329 pacientes cadastrados nas Unidades Básicas de Saúde considerados como portadores de transtornos mentais de baixo risco, sendo realizado atendimentos, acolhimentos e análise focal de saúde mental nas unidades de saúde em</p>	<p>Manter o acolhimento, consultas médicas, visitas domiciliares e atendimentos psicológicos dos portadores de transtornos mentais.</p> <p>Intensificar o cadastramento da população considerada como portadora de transtornos mentais de baixo risco em articulação com o</p>

			<p>articulação com o programa de saúde mental, superando a meta estipulada para o ano em questão.</p> <p>Foram mantidos os atendimentos realizados pelas Unidades Básicas de Saúde, CAPS II CEM e através dos acolhimentos, consultas médicas, atendimentos individuais da equipe multiprofissional, visitas domiciliares. Em virtude a pandemia do COVID-19 não foi realizado as atividades em grupo em virtude as medidas sanitárias preventivas. Entretanto, decorrente do período de enfrentamento a pandemia de COVID-19, visando evitar a propagação da doença e assim atender as necessidades recomendações de distanciamento social preconizada, fora necessário manter a ampliação do intervalo no agendamento das consultas eletivas, acarretando redução no quantitativo de consultas mensal.</p> <p>A base de cálculo desse indicador considera a estimativa de 6% da população total do município acometida de transtornos mentais, sendo a metade destes considerados como de risco intermediário e baixo risco.</p> <p>Fonte: Coordenação de Saúde Mental Municipal.</p>	<p>programa de saúde mental.</p> <p>Intensificar a estratificação de risco dos portadores de transtornos mentais.</p> <p>Manter articulação com a rede de proteção.</p>
<p><b>1.3b</b> Manter em <b>0,85</b> a cobertura populacional dos Centros de Atenção Psicossocial para cada 100.000 habitantes.</p>	1.3b - 0,85	0,82	<p>Mantido o Centro de Atenção Psicossocial Transtorno Mental (CAPS II) e Centro de Atenção Psicossocial Álcool e Droga (CAPS AD), proporcionalmente 0,82 CAPS para cada 100 mil habitantes.</p> <p>Promovido melhorias das instalações dos equipamentos e das atividades ofertadas, com oficinas terapêuticas para melhor ressocialização dos pacientes, Programa de</p>	<p>Manter os serviços do CAPS AD e CAPS II ativos.</p> <p>Implementar a Equipe Multiprofissional de Atenção Especializada em Saúde Mental.</p> <p>Realizar a implantação de acordo com a viabilidade do Centro de Atenção Psicossocial Infantil.</p>

			Tabagismo e ampliação do horário de atendimento nos CAPS II e CAPS AD. Fonte: Coordenação de Saúde Mental Municipal.	
<b>1.3c</b> Alcançar o número de <b>33</b> ações de matriciamento realizadas ao ano pela equipe de Saúde Mental junto às equipes das Unidades de Saúde e Unidades de Referência na Rede Municipal.	1.3c - 33	274	Mantido as atividades de matriciamento e visitas domiciliares em parceria com a equipe de saúde da UBS, sendo promovido o compartilhamento da temática Saúde Mental nas reuniões de Coordenadores e também nas reuniões de Rede de Proteção com fins do tema ser trabalhado em todos os níveis de cuidado. Realizadas ações com as equipes de psicologia e psiquiatria com o objetivo de garantir a continuidade dos cuidados por meio da estratificação de risco e ainda ofertar suporte em saúde mental aos profissionais que atendem a população frente ao período de enfrentamento a pandemia de COVID-19. Promovido avaliação para internação e articulação com os demais serviços da Rede. Mantido reuniões com a Rede de Proteção. Decorrente do período de enfrentamento a pandemia de COVID-19, visando evitar a propagação da doença e assim atender as necessárias recomendações de distanciamento social preconizadas, fora promovido reorganização das ações temáticas e suspensas as atividades coletivas. No decorrer do ano de 2021, fora contabilizado um total de 274 ações de matriciamento junto as equipes das Unidades de Saúde e Unidades de Referência na Rede Municipal. Fonte: Coordenação de Saúde Mental Municipal.	Manter a atividade de matriciamento e visitas domiciliares em parceria com a equipe das Unidades de Saúde. Manter articulação com a rede de proteção.

## Eixo III – Vigilância em Saúde

**Diretriz 1: Fortalecer a integração das ações da vigilância em saúde com as da Rede de Atenção e com os demais segmentos da administração municipal, para a fiscalização e inspeção de estabelecimentos de interesse a saúde, domicílios, empresas, entre outros, gerenciando o conhecimento necessário à redução dos riscos e de agravos à saúde.**

### Objetivo 1.1: Integrar as ações de Promoção e Vigilância em saúde na Rede de Saúde.

META	INDICADOR META - 2021	Resultado atingido	Parecer/justificativas	Recomendação de ações a serem desenvolvidas visando a execução da meta
<b>1.1a</b> Manter ações integradas do Departamento de Promoção e Vigilância em Saúde com o Departamento de Atenção à Saúde.	1.1a - 1	1	Em 2021, segundo ano de Pandemia da COVID-19, foram promovidas inúmeras as ações em conjunto com o Departamento de Atenção à Saúde, vacinação nas unidades de saúde, extramuros, orientações, verificações de cumprimento de decretos Estaduais e Municipais, parcerias para digitação de notificações, encerramento de casos, apoio técnico, suporte e suprimento de insumos, coletas, triagem de amostras, envio para análise no Laboratório Central do Estado, reorganização das reposições de vacinas, recolhimento de amostras, otimizando as atividades das Unidades de Saúde. Todas as ações muito positivas que resultaram no alcance das coberturas de vacina contra COVID-19 em um intervalo esperado, contribuindo grandemente com a diminuição do agravamento, internações e óbitos dos casos positivados. Fonte: Departamento de Vigilância em Saúde Municipal.	Manter ações integradas do Departamento de Promoção e Vigilância em Saúde com o Departamento de Atenção à Saúde.
<b>1.1b</b> Prover capacitação técnica em vigilância epidemiológica aos	1.1b - 65%	4,39%	Total de 48 funcionários capacitados em	Retomar o cronograma de capacitação em

profissionais da Vigilância em Saúde, Atenção Primária e Unidades de Pronto Atendimento do município.			Vigilância Epidemiológica, frente ao total de 1.092 servidores existentes. Decorrente do período de enfrentamento a pandemia de COVID, postergando o cronograma de treinamento aos servidores da SMS. Fonte: Coordenação de Vigilância Epidemiológica Municipal.	vigilância epidemiológica aos profissionais da Vigilância em Saúde e Assistência.
<b>1.1c</b> Promover a participação de prestadores de serviços credenciados pelo SUS nas capacitações ofertadas pelo LACEN ou LAREN do estado do Paraná ou por intermédio dos seus multiplicadores.	1.1c - 100%	100%	Encaminhamento de amostras para avaliação e controle externo do diagnóstico estabelecido na rotina de procedimentos do laboratório de referência. Fonte: Coordenação de Vigilância Sanitária Municipal.	Manter prestadores de serviços credenciados devidamente capacitados junto ao LACEN ou LAREN.

### Objetivo 1.2: Fortalecer as ações de vigilância e promoção à saúde.

<b>META</b>	<b>INDICADOR META - 2021</b>	<b>Resultado atingido</b>	<b>Parecer/justificativas</b>	<b>Recomendação de ações a serem desenvolvidas visando a execução da meta</b>
<b>1.2</b> Avaliar a proporção de ações de Vigilância e Promoção à saúde realizadas frente as consideradas necessárias ao município, reduzindo os riscos e agravos à saúde da população e evitando perder a concessão de repasses de recursos Federais e Estaduais, contemplando ações dentro dos objetivos das Vigilâncias Sanitária, Epidemiológica, Saúde Ambiental e Saúde do Trabalhador.	1.2 - 100%	54,50%	Realizado 06 ações das 11 programadas no Plano Municipal de Saúde. Mantido a estrutura física e de contingente do Departamento de Vigilância e Promoção à Saúde, com o suprimento de materiais, equipamentos e técnicos. Realizado a nomeação dos Núcleos de Produtos, Serviços, Alimentos, Meio Ambiente, Coordenação da Saúde do Trabalhador, Núcleo de atenção especializada, Núcleo de doenças transmissíveis e Núcleo de Saneamento. Elaborado e implantado procedimentos	Contratação de profissionais de acordo com o dimensionamento do contingente de técnicos previsto. Implantação do georeferenciamento com interface com demais sistemas de informação IPM vigilância e colomboatende.net. Implantar e desenvolver ações do Núcleo de Doenças e Agravos não Transmissíveis. Dar seguimento dos cálculos de impacto financeiro ao processo nº1186980/2014 da implantação do adicional por dedicação exclusiva dos servidores da Coordenação de Vigilância Sanitária;

			operacionais do Núcleo de Produtos. Promovido a educação continuada e permanente dos técnicos, assim como a permanência dos técnicos capacitados. Não foi realizado a contratação de técnicos de acordo com a demanda. Fonte: Departamento de Vigilância em Saúde Municipal	
--	--	--	--	--

**Objetivo 1.3: Aprimorar a investigação dos agravos de notificação compulsória, observando o prazo de encerramento conforme normas vigentes, de maneira a manter identificado o perfil de morbidade da população do município em relação às doenças e agravos de notificação compulsória.**

<b>META</b>	<b>INDICADOR META - 2021</b>	<b>Resultado atingido</b>	<b>Parecer/justificativas</b>	<b>Recomendação de ações a serem desenvolvidas visando a execução da meta</b>
<b>1.3a</b> Investigar e encerrar oportunamente no mínimo <b>80%</b> dos agravos de notificação compulsória, conforme período de encerramento de cada agravo ou doença.	1.3a - 80%	89,05%	Registrado o total de 1.854 notificações investigadas e encerradas dentre um total de 2.082 notificados. Fonte: Coordenação de Vigilância Epidemiológica Municipal.	Manter e ampliar o percentual de investigações e de encerramento.
<b>1.3b</b> Digitar e enviar oportunamente <b>80%</b> dos agravos de notificação compulsória.	1.3b - 80%	100%	Contabilizado o total de 52 semanas com lotes digitados e enviados, frente a 48 semanas estipuladas para o ano. Fonte: Coordenação de Vigilância Epidemiológica Municipal.	Manter o envio de lotes conforme semana epidemiológica.

**Objetivo 1.4: Alimentar o SINASC – Sistema de Informação de Nascidos Vivos Federal.**

<b>META</b>	<b>INDICADOR META - 2021</b>	<b>Resultado atingido</b>	<b>Parecer/justificativas</b>	<b>Recomendação de ações a serem desenvolvidas visando a execução da meta</b>
<b>1.4</b> Registrar regularmente as Declarações de Nascidos Vivos - DNV no Sistema de Informação SINASC em até 60 dias após o final do mês de ocorrência.	1.4 - 90%	97,02%	No decorrer do ano 2021, fora contabilizado o total de 3.352 Declarações de Nascidos Vivos coletadas e digitadas frente a previsão de 3.455 nascidos vivos estimados para ocorrerem no presente ano, sendo destas 1.356 nascidos vivos de mães consideradas residentes registrados como ocorridos em outros municípios, 1.705 nascidos vivos de mães consideradas residentes registrados como ocorridos em Colombo, e 291 nascidos vivos de mães residentes de outros municípios registrados como ocorridos em Colombo. Fonte: Coordenação de Vigilância Epidemiológica Municipal - Tabnet SINASC SESA/PR.	Manter a regularidade de alimentação do sistema SINASC.

**Objetivo 1.5: Qualificar a cobertura vacinal no município de Colombo.**

<b>META</b>	<b>INDICADOR META - 2021</b>	<b>Resultado atingido</b>	<b>Parecer/justificativas</b>	<b>Recomendação de ações a serem desenvolvidas visando a execução da meta</b>
<b>1.5a</b> Ampliar para <b>85%</b> de cobertura a proporção de vacinas selecionadas do calendário nacional de vacinação para crianças menores de 02 anos de idade.	1.5a - 85%	38,95%	Mesmo diante dos serviços de saúde realizando campanhas de vacinação, busca ativa, ampliação do horário de atendimento em 03 das 25 unidades de saúde e	Intensificar a Busca Ativa e análise das Carteirinhas de Vacina e orientação à importância da Imunização. Proporcionar Ações de Vacinação para

			<p>inúmeras ações finais de semana, fora observado a baixa procura pela realização de vacinas em decorrência do período pandêmico e restrições visando a evitabilidade de doenças, acarretando na não obtenção de uma cobertura vacinal satisfatória.</p> <p>Contrapondo o não atingimento da meta estipulada para o ano em questão, no decorrer do ano de 2021 fora contabilizado o total de 2.882 doses única da BCG, 2.340 terceira dose da Pentavalente, 2.377 terceira dose da Poliomielite, 2.971 primeira dose da Tríplice viral e 2.372 segunda dose da Pneumocócica 10-valente aplicadas em crianças com menos de 02 anos de idade.</p> <p>Fonte: Coordenação de Vigilância Epidemiológica Municipal</p>	<p>Intensificação/Multivacinação em dias e horários alternados aos de atendimento das Unidades de Saúde.</p> <p>Manter em algumas Unidades de Saúde o horário estendido para vacinação, de 2ª a 6ª feira até às 18 horas.</p> <p>Retomar as Capacitações em Sala de Vacina para melhorar o entendimento e atendimento à população.</p> <p>Orientar e melhorar os registros das doses de vacina aplicadas no sistema Próprio do Município (IPM) diminuindo as inconsistências.</p> <p>Incentivar a busca dos faltosos nas Unidades de Saúde.</p> <p>Divulgação e Orientação constante da importância da Vacinação nas Redes Sociais do Município.</p> <p>Intensificação e Orientação junto às escolas, melhorando a aceitação e incentivo a vacinação.</p> <p>Manter parceria com Instituições, Empresas, Abrigos, locais com maior demanda de indivíduos, proporcionando Vacinação Extra Muro assistida.</p>
<p><b>1.5b</b> Monitorar os serviços de saúde que realizam vacinas quanto às boas práticas de vacinação, com fichas de eventos adversos notificadas e investigadas, categorizados como moderados, graves e ou inusitados decorrente da vacinação.</p>	1.5b - 100%	100%	<p>No ano 2021, fora contabilizado o total de 334 fichas de evento adverso pós vacinação notificadas, sendo todas investigadas.</p> <p>Fonte: Coordenação de Vigilância Epidemiológica Municipal</p>	<p>Manter as notificações e investigações em unidades notificadoras.</p>

**Objetivo 1.6: Reduzir o número de casos de sífilis congênita em menores de 01 ano.**

<b>META</b>	<b>INDICADOR META - 2021</b>	<b>Resultado atingido</b>	<b>Parecer/justificativas</b>	<b>Recomendação de ações a serem desenvolvidas visando a execução da meta</b>
<b>1.6a</b> Reduzir a transmissão vertical de sífilis para menos de <b>5,08</b> casos por ano a cada mil nascidos vivos.	1.6a - 5,08	6,21	No decorrer do ano de 2021, fora contabilizado o total de 19 casos novos notificados de sífilis congênitas em menores de 01 ano de idade dentre 3.061 nascidos vivos registrados no mesmo período. Devido a pandemia, muitas mulheres não realizaram corretamente o pré-natal, favorecendo a suscetibilidade para a ocorrência do agravo. Fonte: Coordenação de Vigilância Epidemiológica Municipal - Tabnet SINASC SESA/PR.	Manter as estratégias para o fortalecimento da Assistência Pré-Natal a fim de reduzir o número de casos de sífilis congênita.
<b>1.6b</b> Identificar precocemente a sífilis em gestantes mediante a realização de teste rápido durante o pré-natal.	1.6b - 100%	91,97%	Contrapondo o não atingimento da meta estipulada para o ano em questão, no decorrer do ano de 2021, fora contabilizado o total de 1.961 gestantes com realização de testes para diagnóstico da sífilis perante 2.132 partos hospitalares do SUS de residentes registrados. Fonte: Coordenação de Vigilância Epidemiológica Municipal.	Intensificar as ações de detecção e tratamento em tempo oportuno, a fim de reduzir a sífilis em gestantes.

**Objetivo 1.7: Ampliar detecção e acompanhamento de infecções sexualmente transmissíveis (IST).**

<b>META</b>	<b>INDICADOR META - 2021</b>	<b>Resultado atingido</b>	<b>Parecer/justificativas</b>	<b>Recomendação de ações a serem desenvolvidas visando a execução da meta</b>
<b>1.7a</b> Aumentar a realização de testes rápido ou convencionais para diagnóstico de HIV/AIDS.	1.7a - 2.050	3.335	No decorrer do ano 2021, fora contabilizado a realização de um total de 14.475 testes para detecção de HIV, Sífilis e Hepatites Virais realizados, sendo destes 3.335 testes sorológicos para detecção de HIV. Fonte: Coordenação de Vigilância Epidemiológica Municipal.	Manter a realização de testagem para a população desejada.
<b>1.7b</b> Reduzir a incidência de HIV/Aids em menores de 05 anos de idade.	1.7b - 0	1	Registrado 01 caso de transmissão vertical de HIV no decorrer do ano 2021. Agravo diagnosticado 03 dias antes do parto, ocorrendo a transmissão vertical mesmo adotando as medidas de evitabilidade no parto e nascimento. Fonte: Coordenação de Vigilância Epidemiológica Municipal.	Intensificar a detecção precoce do agravo em gestantes.
<b>1.7c</b> Acompanhar a taxa de detecção de AIDS na população com 15 a 49 anos de idade.	1.7c - 25	35,94	No decorrer do ano 2021, fora contabilizado o total de 49 novos casos diagnosticados de HIV/AIDS na faixa etária de 15 a 49 anos. Fonte: Coordenação de Vigilância Epidemiológica Municipal.	Intensificar e ampliar a testagem na população de 15 a 49 anos de idade.
<b>1.7d</b> Aumentar a taxa de detecção precoce de Hepatite Virais.	1.7d - 25	6,49	No decorrer do ano 2021, fora contabilizado o total de 16 novos casos de Hepatites Virais diagnosticados. Fonte: Coordenação de Vigilância Epidemiológica Municipal.	Intensificar e ampliar a testagem para detecção precoce de Hepatites Virais, na população.

<b>1.7e</b> Reduzir a incidência de Sífilis na população em geral.	1.7e - 20	36,1	No decorrer do ano 2021, fora contabilizado o total de 89 novos casos diagnosticados de sífilis adquirida na população geral. Fonte: Coordenação de Vigilância Epidemiológica Municipal.	Intensificar e ampliar a testagem para sífilis, juntamente com diagnóstico e tratamento para população em geral.
--	-----------	------	---	--

**Objetivo 1.8: Aumentar a cura de casos novos de tuberculose pulmonar bacilífera.**

<b>META</b>	<b>INDICADOR META - 2021</b>	<b>Resultado atingido</b>	<b>Parecer/justificativas</b>	<b>Recomendação de ações a serem desenvolvidas visando a execução da meta</b>
<b>1.8a</b> Ampliar para <b>50%</b> a proporção de realização de baciloscopia de escarro para os pacientes sintomáticos respiratórios.	1.8a - 50%	33,47%	Contabilizado 825 coletas de baciloscopia de escarro no ano 2021 em pacientes sintomáticos respiratórios, não sendo atingido a meta estipulada para o ano em questão decorrente do período pandêmico interrompendo parte dos diagnósticos e a busca pelo serviço. Fonte: Coordenação de Vigilância Epidemiológica Municipal.	Intensificar a realização de baciloskopias em pacientes sintomáticos respiratórios.
<b>1.8b</b> Ampliar para <b>85%</b> a proporção de cura dos casos de tuberculose pulmonar bacilífera.	1.8b - 85%	75,00%	Em 2021 fora registrado 21 curas de tuberculose pulmonar bacilífera perante 28 novos casos de tuberculose diagnosticados, não sendo alcançado a meta de ampliação de cura estipulada para o ano em questão. Fonte: Coordenação de Vigilância Epidemiológica Municipal.	Manter o acompanhamento mediante tratamento domiciliar observado - TDO e intensificar a busca ativa a faltosos.

**Objetivo 1.9: Aumentar a proporção de cura dos casos novos de hanseníase diagnosticados nos anos de coortes.**

<b>META</b>	<b>INDICADOR META - 2021</b>	<b>Resultado atingido</b>	<b>Parecer/justificativas</b>	<b>Recomendação de ações a serem desenvolvidas visando a execução da meta</b>
<b>1.9a</b> Alcançar cura em mais de <b>90%</b> dos casos paucibacilares e multibacilares diagnosticados.	1.9a - 90%	100%	Em 2021 fora registrado 06 casos curados de hanseníase em relação a 06 casos de hanseníase em tratamento do mesmo período do ano de coorte, não sendo alcançado a meta de ampliação de cura estipulada para o ano em questão. Fonte: Coordenação de Vigilância Epidemiológica Municipal.	Manter o acompanhamento e busca ativa de pacientes diagnosticados e em tratamento.
<b>1.9b</b> Monitorar os contatos dos pacientes de hanseníase.	1.9b - 90%	100%	Em 2021 fora contabilizado o total de 09 contatos intradomiciliares examinados de 09 contatos cadastrados. Fonte: Coordenação de Vigilância Epidemiológica Municipal.	Manter o acompanhamento e busca ativa de contatos de pacientes em tratamento de hanseníase.

**Objetivo 1.10: Fortalecer a promoção e vigilância em saúde com base em dados confiáveis de mortalidade, possibilitando programar medidas e intervenções visando a redução de óbitos.**

<b>META</b>	<b>INDICADOR META - 2021</b>	<b>Resultado atingido</b>	<b>Parecer/justificativas</b>	<b>Recomendação de ações a serem desenvolvidas visando a execução da meta</b>
<b>1.10a</b> Investigar <b>65%</b> dos óbitos fetais.	1.10a - 65%	34,37%	No decorrer do ano 2021 fora promovido investigação de 11 óbitos com causa de	Complementar a equipe da vigilância epidemiológica.

			<p>evitabilidade de 32 óbitos fetais ocorridos. Reuniões do Comitê de Mortalidade suspensas decorrente do período de enfrentamento a pandemia de COVID-19, acarretando prejuízo nos procedimentos de investigação. Fonte: Coordenação de Vigilância Epidemiológica Municipal.</p>	<p>Nomeação de novos membros do Comitê de Mortalidade Materna e Infantil, com retomada das investigações e reuniões mensais.</p>
<p><b>1.10b</b> Investigar e digitar em ficha síntese no mínimo <b>75%</b> dos óbitos infantis.</p>	1.10b - 75%	28,57%	<p>No decorrer do ano 2021 fora promovido investigação de 08 óbitos infantis de 28 óbitos ocorridos. Reuniões do Comitê de Mortalidade suspensas decorrente do período de enfrentamento a pandemia de COVID-19, acarretando prejuízo nos procedimentos de investigação. Fonte: Coordenação de Vigilância Epidemiológica Municipal.</p>	<p>Complementar a equipe da vigilância epidemiológica. Nomeação de novos membros do Comitê de Mortalidade Materna e Infantil, com retomada das investigações e reuniões mensais.</p>
<p><b>1.10c</b> Investigar <b>100%</b> dos óbitos maternos.</p>	1.10c - 100%	50%	<p>No decorrer do ano 2021 fora promovido investigação de 01 óbito materno de 02 óbitos ocorridos. Reuniões do Comitê de Mortalidade suspensas decorrente do período de enfrentamento a pandemia de COVID-19, acarretando prejuízo nos procedimentos de investigação. Fonte: Coordenação de Vigilância Epidemiológica Municipal.</p>	<p>Complementar a equipe da vigilância epidemiológica. Nomeação de novos membros do Comitê de Mortalidade Materna e Infantil, com retomada das investigações e reuniões mensais.</p>
<p><b>1.10d</b> Investigar <b>100%</b> dos óbitos MIF – Mulher em Idade Fértil.</p>	1.10d - 100%	100%	<p>No decorrer do ano 2021 fora promovido 136 investigações de 136 óbitos de Mulher em Idade Fértil registrados. Fonte: Coordenação de Vigilância Epidemiológica Municipal.</p>	<p>Manter a investigação dos óbitos MIF.</p>

<p><b>1.10e</b> Diminuir a taxa de mortalidade prematura pelo conjunto das 04 principais Doenças Crônicas Não Transmissíveis.</p>	<p>1.10e - 347,9</p>	<p>303,56</p>	<p>No decorrer do ano 2021 fora registrado o total de 352 óbitos prematuros ocorridos pelo conjunto das 04 principais Doenças Crônicas Não Transmissíveis. Fonte: Coordenação de Vigilância Epidemiológica Municipal.</p>	<p>Fortalecer as ações de Atenção Primária e Vigilância de óbitos para evitabilidade dos mesmos.</p>
<p><b>1.10f</b> Aumentar para <b>98%</b> a proporção de registro de óbitos com causa básica definida.</p>	<p>1.10f - 98%</p>	<p>94,44%</p>	<p>No decorrer do ano 2021 fora registrado o total de 1.833 óbitos considerados não fetais registrados com causa básica definida, frente ao total de 1.941 óbitos não fetais ocorridos, totalizando 108 óbitos não fetais mal definidos. Fonte: Coordenação de Vigilância Epidemiológica Municipal.</p>	<p>Realizar capacitação aos médicos para um correto e completo preenchimentos das declarações, a fim de reduzir o registro das causas mal definidas.</p>

**Objetivo 1.11: Intervir em estabelecimentos com irregularidades sanitárias visando a promoção e vigilância da saúde com ênfase na Vigilância Sanitária, diminuindo os riscos sanitários à saúde.**

<p><b>META</b></p>	<p><b>INDICADOR META - 2021</b></p>	<p><b>Resultado atingido</b></p>	<p><b>Parecer/justificativas</b></p>	<p><b>Recomendação de ações a serem desenvolvidas visando a execução da meta</b></p>
<p><b>1.11</b> Realizar <b>100%</b> das ações de Vigilância Sanitária consideradas necessárias para o município.</p>	<p>1.11 - 100%</p>	<p>100%</p>	<p>Total de 09 ações realizadas frente 09 ações elencadas no Plano Municipal de Saúde. Foram traçadas estratégias para realização de vistorias na forma híbrida, solicitando documentos e fotos via e-mail e processo digital para os licenciamentos de estabelecimentos classificados de baixo e médio risco sanitário, com emissão simplificada de licença, realizando vistorias “in loco” apenas em casos de denúncias e</p>	<p>Manter a promoção das ações de Vigilância Sanitária consideradas necessárias para o município.</p>

			atividades com histórico de descumprimento da legislação e classificadas de maior risco sanitário. Fonte: Coordenação de Vigilância Sanitária Municipal	
--	--	--	--	--

**Objetivo 1.12: Diminuir riscos a saúde inspecionando os estabelecimentos classificados de maior risco sanitário.**

<b>META</b>	<b>INDICADOR META - 2021</b>	<b>Resultado atingido</b>	<b>Parecer/justificativas</b>	<b>Recomendação de ações a serem desenvolvidas visando a execução da meta</b>
<b>1.12</b> Inspecionar <b>100%</b> dos serviços de maior risco sanitário [serviço de terapia renal substitutiva (TRS), serviços hemoterápicos, hospitais, instituições geriátricas, esterilizadoras públicas e privadas, laboratórios de análises clínicas e de anatomia patológica, fabricantes de medicamentos e insumos].	1.12 - 100%	100%	No decorrer do ano 2021, fora contabilizado o total de 24 inspeções em serviços de maior risco sanitário de 11 estabelecimentos cadastrados, ocorrendo mais de uma inspeção por estabelecimento visando a verificação da implementação de melhorias e/ou acompanhamento de cronograma de adequação. Fonte: Coordenação de Vigilância Sanitária Municipal	Manter realização das vistorias nos estabelecimentos cadastrados.

**Objetivo 1.13: Diminuir o comércio irregular de medicamentos e produtos para saúde, prevenindo riscos e danos à saúde referentes a dependência química, efeitos colaterais e eventos adversos, queixas técnicas, intoxicações e resistência a antimicrobianos.**

<b>META</b>	<b>INDICADOR META - 2021</b>	<b>Resultado atingido</b>	<b>Parecer/justificativas</b>	<b>Recomendação de ações a serem desenvolvidas visando a execução da meta</b>
<b>1.13a</b> Inspecionar <b>80%</b> das farmácias e drogarias.	1.13a - 80%	95,06%	No decorrer do ano 2021, fora contabilizado o total de 77 farmácias inspecionadas de 81 cadastradas.	Manter realização das vistorias nos estabelecimentos cadastrados.

			Fonte: Coordenação de Vigilância Sanitária Municipal.	
<b>1.13b</b> Inspeccionar <b>80%</b> das indústrias e distribuidoras de produtos para saúde.	1.13b - 80%	100%	No decorrer do ano 2021, fora contabilizado o total de 29 inspeções realizadas em indústrias e distribuidoras de produtos para saúde de 08 indústrias e 15 distribuidoras de produtos para saúde cadastradas, ocorrendo mais de uma inspeção por estabelecimento visando a verificação da implementação de melhorias e/ou acompanhamento de cronograma de adequação. Fonte: Coordenação de Vigilância Sanitária Municipal.	Manter realização das vistorias nos estabelecimentos cadastrados.

**Objetivo 1.14: Diminuir riscos e danos à saúde relativos ao uso de produtos irregulares ou com ingredientes proibidos, alérgicos ou cancerígenos, avaliando Boas Práticas de Fabricação e regularidade de registro e notificação dos produtos junto a ANVISA.**

<b>META</b>	<b>INDICADOR META - 2021</b>	<b>Resultado atingido</b>	<b>Parecer/justificativas</b>	<b>Recomendação de ações a serem desenvolvidas visando a execução da meta</b>
<b>1.14</b> Inspeccionar <b>60%</b> das indústrias cosméticas e de saneantes.	1.14 - 60%	96%	No decorrer do ano 2021, fora contabilizado o total de 24 indústrias inspecionadas de 25 indústrias de cosméticos e saneantes cadastradas. Fonte: Coordenação de Vigilância Sanitária Municipal	Manter realização das vistorias nos estabelecimentos cadastrados.

**Objetivo 1.15: Diminuir riscos e danos à saúde relativos ao consumo de produtos irregulares ou com ingredientes proibidos, alérgicos ou cancerígenos, avaliando Boas Práticas de Fabricação e regularidade de registro e notificação dos produtos junto a ANVISA.**

<b>META</b>	<b>INDICADOR META - 2021</b>	<b>Resultado atingido</b>	<b>Parecer/justificativas</b>	<b>Recomendação de ações a serem desenvolvidas visando a execução da meta</b>
<b>1.15</b> Inspecionar <b>80%</b> das indústrias de alimentos.	1.15 - 80%	87,43%	No decorrer do ano 2021, fora contabilizado o total de 174 indústrias inspecionadas de 199 cadastradas. Fonte: Coordenação de Vigilância Sanitária Municipal	Manter realização das vistorias nos estabelecimentos cadastrados.

**Objetivo 1.16: Promover o controle e prevenção de riscos à saúde dos trabalhadores expostos à radiação ionizante cancerígena e dos usuários de serviços de radiodiagnóstico, verificando se os equipamentos instalados se encontram calibrados e em condições de fornecer diagnóstico dentro dos padrões de normas, possuindo a devida proteção radiológica prevista na legislação e operados através de profissionais qualificados.**

<b>META</b>	<b>INDICADOR META - 2021</b>	<b>Resultado atingido</b>	<b>Parecer/justificativas</b>	<b>Recomendação de ações a serem desenvolvidas visando a execução da meta</b>
<b>1.16</b> Inspecionar <b>100%</b> dos serviços de radiodiagnóstico médico e odontológico extraoral.	1.16 - 100%	25%	No decorrer do ano 2021, fora contabilizado o total de 04 serviços de radiodiagnóstico médico e odontológico inspecionados de 16 cadastrados. Decorrente do período de enfrentamento a pandemia de COVID-19, não fora possível realizar 100% das inspeções devido a demanda aumentada de denúncias.	Reprogramar a realização das inspeções.

**Objetivo 1.17: Promover o controle e prevenção de riscos à saúde relacionadas a venda de produtos impróprios para consumo humano, deteriorados, adulterados, com ingredientes proibidos ou irregulares frente a legislação sanitária, e a prestação de serviços irregulares decorrentes da falta de profissionais habilitados ou de estrutura física adequada para atender as condições mínimas de proteção à saúde.**

<b>META</b>	<b>INDICADOR META - 2021</b>	<b>Resultado atingido</b>	<b>Parecer/justificativas</b>	<b>Recomendação de ações a serem desenvolvidas visando a execução da meta</b>
<b>1.17</b> Atender a <b>100%</b> das denúncias relacionadas a comércio irregular de alimentos, produtos e serviços, e a comunidades terapêuticas e clínicas de dependentes químicos.	1.17 - 100%	100%	No decorrer do ano 2021, fora contabilizado o total de 3.192 denúncias verificadas de 3.192 denúncias recebidas. Fonte: Coordenação de Vigilância Sanitária Municipal	Manter a verificação das denúncias recebidas.

**Objetivo 1.18: Realizar diagnóstico situacional da estrutura física e de procedimentos das Unidades próprias de Assistência a Saúde, visando avaliar as não conformidades com a legislação sanitária e subsidiar o planejamento de estruturas físicas e de procedimentos com porte adequado à demanda, localização estratégica e horário que facilite o acesso aos usuários.**

<b>META</b>	<b>INDICADOR META - 2021</b>	<b>Resultado atingido</b>	<b>Parecer/justificativas</b>	<b>Recomendação de ações a serem desenvolvidas visando a execução da meta</b>
<b>1.18</b> Realizar diagnóstico situacional e qualificar <b>80%</b> dos equipamentos de saúde próprios.	1.18 - 80%	0%	No decorrer do ano 2021, não foram realizadas inspeções nos Estabelecimentos de Saúde próprios cadastrados. Decorrente do período de enfrentamento a pandemia de COVID-19, a demanda aumentada das atividades nos serviços de	Reprogramar a realização das inspeções.

			saúde do município e das ações de vigilância sanitária, assim como da necessidade de readequação e até mesmo paralisação de algumas rotinas a fim de atender a demanda de atendimento relativo aos casos, impossibilitou a realização de diagnóstico situacional nos equipamentos de saúde próprios. Fonte: Coordenação de Vigilância Sanitária Municipal	
--	--	--	--	--

**Objetivo 1.19: Promover o controle e prevenção de riscos à saúde relacionadas a fabricação e comércio de produtos fora dos padrões de qualidade, mediante diminuição do número de empresas irregulares, clandestinas e com trabalho informal no município.**

<b>META</b>	<b>INDICADOR META - 2021</b>	<b>Resultado atingido</b>	<b>Parecer/justificativas</b>	<b>Recomendação de ações a serem desenvolvidas visando a execução da meta</b>
<b>1.19</b> Aumentar em <b>5%</b> ao ano o número de estabelecimentos regularizados perante a Vigilância Sanitária.	1.19 - 5%	38,24%	No decorrer do ano 2021, fora contabilizado o total de 2.104 licenças sanitárias e dispensas de licenças expedidas, frente a 1.522 licenças sanitárias expedidas no mesmo período do ano anterior. Conforme Resolução SESA/PR nº 1034/2020, a simplificação de licenciamento para determinadas atividades econômicas promoveu a facilitação da regularização de diversos estabelecimentos. Fonte: Coordenação de Vigilância Sanitária Municipal	Manter a realização das inspeções com fins de regularização dos estabelecimentos de interesse a saúde.

**Objetivo 1.20: Diminuir a contaminação ambiental decorrente da destinação irregular de resíduos de serviços de saúde, bem como reduzir gastos com destinação final de resíduos especiais infectantes ou químicos nas unidades próprias de assistência a saúde.**

META	INDICADOR META - 2021	Resultado atingido	Parecer/justificativas	Recomendação de ações a serem desenvolvidas visando a execução da meta
<p><b>1.20a</b> Avaliar os Planos de Gerenciamento de Resíduos de Serviços de Saúde em <b>100%</b> dos grandes geradores.</p>	1.20a - 100%	100%	<p>No decorrer do ano 2021, fora contabilizado o total de 05 PGRSS avaliados de grandes geradores, frente ao total de 05 grandes geradores existentes.</p> <p>Todos os estabelecimentos considerados grandes geradores de Resíduos de Serviços de Saúde tiveram seus Planos de Gerenciamento analisados, estando apenas um com o PGRSS ainda não aprovado, necessitando de correções e melhorias no plano.</p> <p>Fonte: Coordenação de Vigilância Ambiental Municipal.</p>	<p>Manter avaliação dos Planos de Gerenciamento de Resíduos de Serviços de Saúde dos grandes geradores.</p>
<p><b>1.20b</b> Implantar Programa de Gerenciamento de Resíduos em <b>100%</b> dos serviços de saúde próprios.</p>	1.20b - 100%	0%	<p>No decorrer do ano 2021, fora contabilizado o total de 25 PGRSS elaborados de 25 serviços de saúde próprios existentes.</p> <p>Não acompanhado as implantações do Planos de Gerenciamento de Resíduos dos Serviços de Saúde próprios.</p> <p>Todos os serviços próprios de saúde contam com o Plano de gerenciamento de resíduos disponível, bem com existindo empresa licitada para recolhimento dos resíduos de serviços de saúde, entretanto, faltando a definição de profissional das equipes das unidades a ser responsável pela manutenção das identificações das lixeiras, monitoramento da destinação correta de</p>	<p>Reorganização das ações pela Atenção Básica em conjunto com a Vigilância Sanitária.</p>

			cada resíduo, otimizando a separação e gastos com a destinação final. Fonte: Coordenação de Vigilância Sanitária Municipal.	
<b>1.20c</b> Avaliar Programa de Gerenciamento de Resíduos em <b>100%</b> dos serviços do setor regulado.	1.20c - 100%	100%	No decorrer do ano 2021, fora contabilizado o total de 34 PGRSS analisados do setor regulado de 34 PGRSS recebidos. Fonte: Coordenação de Vigilância Sanitária Municipal.	Manter avaliação dos Programas de Gerenciamento de Resíduos dos serviços do setor regulado.

**Objetivo 1.21: Diminuir riscos de contaminação cruzada de produtos, serviços e trabalhadores, mediante a avaliação das condições de acessibilidade, estrutura física funcional dos empreendimentos, condições de suprimento de água, luz, saneamento, manejo de resíduos, fluxo de pessoal e de materiais, conforme preconizado em legislação específica.**

<b>META</b>	<b>INDICADOR META - 2021</b>	<b>Resultado atingido</b>	<b>Parecer/justificativas</b>	<b>Recomendação de ações a serem desenvolvidas visando a execução da meta</b>
<b>1.21</b> Analisar <b>100%</b> dos Projetos Arquitetônicos de Estabelecimentos de Assistência a Saúde e Estabelecimentos de Interesse a Saúde.	1.21 - 100%	99,25%	No decorrer do ano 2021, fora contabilizado o total de 264 análises realizadas de 266 processos protocolados. Fonte: Coordenação de Vigilância Sanitária Municipal	Manter a análise dos Projetos Arquitetônicos de Estabelecimentos de Assistência a Saúde e Estabelecimentos de Interesse a Saúde.

**Objetivo 1.22: Promover o controle e prevenção de doenças relacionadas ao saneamento ambiental inadequado.**

<b>META</b>	<b>INDICADOR META - 2021</b>	<b>Resultado atingido</b>	<b>Parecer/justificativas</b>	<b>Recomendação de ações a serem desenvolvidas visando a execução da meta</b>
<b>1.22a</b> Manter em <b>92%</b> a proporção de análises físico-químicas e microbiológicas das amostras de água para consumo humano coletadas do sistema de abastecimento coletivo e alternativo, conforme preconizado pela SESA.	1.22a - 92%	93,65%	No decorrer do ano 2021, fora contabilizado o total de 1.225 amostras analisadas, sendo destas 347 análises microbiológicas, 347 análises de turbidez, 336 análises de cloro e 195 análises de flúor realizadas, frente a 1.308 análises pactuadas no SISAGUA. Houve um atraso no processo licitatório para a contratação de laboratório terceirizado para a realização das análises de água visando o cumprimento da diretriz nacional. Fonte: Coordenação de Vigilância Ambiental Municipal.	Manter as análises físico-químicas e microbiológicas das amostras de água para consumo humano coletadas do sistema de abastecimento coletivo e alternativo.
<b>1.22b</b> Manter em <b>100%</b> a proporção de inspeções dos processos de reclamação referente a esgotamento doméstico e industrial.	1.22b - 100%	100%	Total de 186 processos recebidos, 1.892 vistorias e 274 processos finalizados. No decorrer do ano 2021, fora contabilizado o total de 186 processos recebidos, 1.892 vistorias e 274 processos finalizados. Fonte: Coordenação de Vigilância Ambiental Municipal.	Manter inspeções de processos de reclamação referente a esgotamento doméstico e industrial.

**Objetivo 1.23: Promover o controle e prevenção de zoonoses e acidentes com animais peçonhentos.**

<b>META</b>	<b>INDICADOR META - 2021</b>	<b>Resultado atingido</b>	<b>Parecer/justificativas</b>	<b>Recomendação de ações a serem desenvolvidas visando a execução da meta</b>
<b>1.23a</b> Manter em <b>100%</b> a proporção de investigação dos casos suspeitos de	1.23a - 100%	100%	No decorrer do ano 2021, fora contabilizado o total de 63 investigações realizadas de 09	Manter investigação dos casos suspeitos de zoonoses e dos casos de acidentes com

zoonoses e dos casos de acidentes com animais peçonhentos e venenosos.			<p>notificações recebidas.</p> <p>Promovido 01 investigação relacionada à lagarta de provável interesse em saúde humana; 02 orientações referentes à raiva transmitidas por morcego; 02 orientações e observações referentes a raiva - canídeo agressor; 05 orientações acerca da prevenção de Criptococose causada por pombos; 02 orientações referentes à infestação por carrapatos, 12 novas investigações de casos de esporotricose animal e 08 serpentes encaminhadas para identificação.</p> <p>Fonte: Coordenação de Vigilância Ambiental Municipal.</p>	animais peçonhentos e venenosos.
<b>1.23b</b> Manter em <b>100%</b> a proporção de inspeções dos processos de reclamação referente a condições inadequadas de criação e manutenção irregular de animais.	1.23b - 100%	100%	<p>No decorrer do ano 2021, fora contabilizado o total de 128 processos recebidos, sendo 243 vistorias realizadas e 148 processos finalizados.</p> <p>Fonte: Coordenação de Vigilância Ambiental Municipal.</p>	Manter inspeções dos processos de reclamação referente a condições inadequadas de criação e manutenção irregular de animais.
<b>1.23c</b> Manter em <b>100%</b> a proporção de encaminhamento de amostras de animais com suspeita de doença neurológica para o LACEN, conforme preconizado pela SESA referente ao monitoramento do vírus rábico e demais zoonoses.	1.23c - 100%	100%	<p>No decorrer do ano 2021, fora contabilizado o total de 10 amostras encaminhadas de 10 casos de suspeita de raiva animal registrada.</p> <p>Encaminhadas 40 amostras de soro para investigação de leishmaniose canina.</p> <p>Fonte: Coordenação de Vigilância Ambiental Municipal.</p>	Manter encaminhamento de amostras de animais com suspeita de doença neurológica para o LACEN.
<b>1.23d</b> Garantir a ausência de óbitos decorrentes das doenças Raiva Humana, Esporotricose, Leptospirose, Hantavirose, Neurocisticercose e demais zoonoses.	1.23d - 0,0	0	<p>No decorrer do ano 2021, não fora registrado a ocorrência de óbitos decorrentes das doenças Raiva Humana, Esporotricose, Leptospirose, Hantavirose, Neurocisticercose e demais zoonoses.</p>	Manter a promoção de ações visando a prevenção das doenças Raiva Humana, Esporotricose, Leptospirose, Hantavirose, Neurocisticercose e demais zoonoses.

Fonte: Coordenação de Vigilância Ambiental Municipal.

**Objetivo 1.24: Promover o controle e prevenção de doenças transmitidas por vetores.**

<b>META</b>	<b>INDICADOR META - 2021</b>	<b>Resultado atingido</b>	<b>Parecer/justificativas</b>	<b>Recomendação de ações a serem desenvolvidas visando a execução da meta</b>
<b>1.24a</b> Aumentar proporção de imóveis visitados por quadrimestre.	1.24a - 80%	58,61%	No decorrer do ano 2021, fora contabilizado o total de 40.325 imóveis inspecionados pelos profissionais Agentes de Controle de Endemias e 89 imóveis inspecionados pelos Agentes Comunitários de Saúde. Fonte: Coordenação de Vigilância Ambiental Municipal. *Considerado 69.000 imóveis no município.	Desenvolver plano de ação junto a Atenção Básica para promoção de vistorias pelos profissionais Agentes Comunitários de Saúde em imóveis em seus respectivos territórios visando à prevenção das arboviroses e para que essa meta possa ser cumprida.
<b>1.24b</b> Manter abaixo de <b>1%</b> o índice de infestação de <i>Aedes aegypti</i> .	1.24b - 0,99%	0,16%	No decorrer do ano 2021, fora constatado o total de 26 imóveis com a presença do vetor <i>Aedes aegypti</i> dentre um total de 16.379 imóveis pesquisados sob a metodologia de Levantamento de Índice de Infestação. Fonte: Coordenação de Vigilância Ambiental Municipal.	Manter a promoção de ações visando a prevenção da proliferação do inseto vetor transmissor das doenças Dengue, Chikungunya, Zika e Febre Amarela Urbana.
<b>1.24c</b> Manter em <b>0,0</b> a incidência de casos autóctones das doenças Dengue, Chikungunya, Zika e Febre Amarela Urbana.	1.24c - 0,0	0	No decorrer do ano 2021, não fora registrado a ocorrência de casos autóctones das doenças Dengue, Chikungunya, Zika e Febre Amarela Urbana. Fonte: Coordenação de Vigilância Ambiental Municipal.	Manter a promoção de ações visando a prevenção das doenças Dengue, Chikungunya, Zika e Febre Amarela Urbana.
<b>1.24d</b> Garantir a ausência de óbitos	1.24d - 0,0	0	No decorrer do ano 2021, não fora	Manter a promoção de ações visando a

decorrentes das doenças Dengue e demais doenças transmitidas por vetores.			registrado a ocorrência de óbitos decorrentes da doença Dengue e por demais doenças transmitidas por vetores. Fonte: Coordenação de Vigilância Ambiental Municipal.	prevenção da doença Dengue e das demais doenças transmitidas por vetores.
<b>1.24e</b> Promover a vigilância e controle das doenças Dengue, Chikungunya, Zika, Febre Amarela Urbana, Leishmaniose Visceral Humana, Leishmaniose Tegumentar Americana, Tripanossomíase, Malária, Filariose, Febre Maculosa e demais doenças transmitidas por vetores.	1.24e - 100%	100%	Total de 32 investigações de doenças transmitidas por vetores realizadas, sendo destas 30 notificações concernentes a doença Dengue e 02 concernentes a doença Malária. No decorrer do ano 2021, fora contabilizado o total de 32 investigações de doenças transmitidas por vetores realizadas, sendo destas 30 notificações concernentes a doença Dengue e 02 concernentes a doença Malária. Fonte: Coordenação de Vigilância Ambiental Municipal.	Manter investigação dos casos suspeitos de doenças transmitidas por vetores.

**Objetivo 1.25: Intervir em estabelecimentos com irregularidades relacionadas à saúde dos trabalhadores, visando à promoção e vigilância saúde com ênfase na Vigilância em saúde do trabalhador, diminuindo a morbimortalidade associada aos agravos relacionados da Portaria 104/2011.**

<b>META</b>	<b>INDICADOR META - 2021</b>	<b>Resultado atingido</b>	<b>Parecer/justificativas</b>	<b>Recomendação de ações a serem desenvolvidas visando a execução da meta</b>
<b>1.25a</b> Investigar <b>100%</b> dos óbitos relacionados a Saúde do Trabalhador ocorridos no município.	1.25a - 100%	100%	No decorrer do ano 2021, fora contabilizado o total de 01 caso registrado e investigado de óbito relacionado a Saúde do Trabalhador ocorrido no município. Fonte: Coordenação de Vigilância em Saúde do Trabalhador Municipal.	Acionar o Centro de Referência Regional em Saúde do Trabalhador (Macro Leste) para obter apoio técnico a estas investigações. Promover a articulação intra e intersetorial com o intuito de estabelecer fluxos para obtenção de informações sobre os acidentes

				de trabalho fatal e para o planejamento de ações conjuntas de promoção da saúde e prevenção dos acidentes fatais relacionados a Saúde do Trabalhador ocorridos no município. Manter equipe para execução das ações visando de diminuir riscos e agravos dos trabalhadores das empresas situadas no município.
<b>1.25b</b> Investigar <b>100%</b> dos acidentes graves relacionados a Saúde do Trabalhador ocorridos no município.	1.25b - 100%	100%	No decorrer do ano 2021, fora contabilizado o total de 03 casos registrados e investigados de acidente grave relacionado a Saúde do Trabalhador ocorridos no município. Fonte: Coordenação de Vigilância em Saúde do Trabalhador Municipal.	Aprimorar a detecção, o reconhecimento e o registro dos acidentes de trabalho com criação de banco de dados, a fim de investigá-los e propor estratégias para promoção da saúde e à redução da morbimortalidade da população trabalhadora. Manter equipe para execução das ações visando de diminuir riscos e agravos dos trabalhadores das empresas situadas no município.
<b>1.25c</b> Ampliar em <b>10%</b> ao ano a notificação dos agravos relacionados a Saúde do Trabalhador.	1.25c - 10%	46,43%	No decorrer do ano 2021, fora contabilizado o total de 123 notificações de agravos relacionados a Saúde do Trabalhador registradas, frente ao quantitativo de 84 notificações registradas no mesmo período do ano anterior. Fonte: Coordenação de Vigilância em Saúde do Trabalhador Municipal.	Conhecer o perfil dos trabalhadores e agravos relacionados com o trabalho para elaboração de estratégias que minimizem os riscos para estes. Alimentar regularmente o Sistema de Informação de Agravos de Notificação (SINAN) e Toolbox (SESA/PR), por meio da notificação e investigação de casos de doenças e agravos que constam da lista nacional de doenças de notificação compulsória, prioritariamente quanto aos agravos à saúde do trabalhador; Sensibilizar os profissionais da saúde sobre o prejuízo da omissão da notificação compulsória de doenças e agravos à saúde relacionados com o trabalho. Reforçar a necessidade de preenchimento da

				Ficha de Notificação Simplificada nas Unidades de Saúde e Unidade de Pronto Atendimento, visto que a mesma foi implementada no município para notificação simplificada dos casos de acidentes de trabalho atendidos na Rede Atenção à Saúde do SUS municipal.
--	--	--	--	---

### Eixo IV – Programa Gestão do SUS

**Diretriz 1: Melhoria dos processos de trabalho e desenvolvimento da capacidade resolutiva dos servidores, visando a eficiência na prestação de serviços aos usuários e trabalhadores do SUS.**

**Objetivo 1.1: Melhorar os processos de trabalho dos setores assistenciais e administrativos.**

META	INDICADOR META - 2021	Resultado atingido	Parecer/justificativas	Recomendação de ações a serem desenvolvidas visando a execução da meta
1.1 Elaborar manuais de rotinas e protocolos assistenciais.	1.1 - 1	0	ZERO manuais de rotinas e protocolos assistenciais elaborados. Fonte: Coordenação de Planejamento da Secretaria de Saúde Municipal	Fortalecer o setor de ensino e pesquisa da Secretaria Municipal de Saúde visando a prestação de auxílio nas elaborações dos manuais e protocolos.

**Objetivo 1.2: Qualificar os servidores da Secretaria de Saúde para o desempenho das suas atribuições.**

META	INDICADOR META - 2021	Resultado atingido	Parecer/justificativas	Recomendação de ações a serem desenvolvidas visando a execução da meta
1.2 Implantar programa de integração e treinamento com abrangência de <b>100%</b> dos servidores da Secretaria de Saúde até 2021.	1.2 - 100%	100%	No decorrer do ano 2021, fora contabilizado o total de 2.947 funcionários capacitados frente ao total de 1.092 servidores existentes. Quantitativo referente ao total de participantes nas capacitações e	Promover a realização de treinamentos e capacitações mediante a metodologia de ensino a distância e reuniões por videoconferências. Planejar o estabelecimento de parcerias junto às Instituições de Ensino.

			treinamentos promovidas pela Secretaria Municipal de Saúde e pela Escola de Gestão Pública do Governo Municipal. Fonte: Coordenação de Planejamento da Secretaria de Saúde Municipal	
--	--	--	---	--

**Objetivo 1.3: Implementar as ações do Núcleo de Ensino e Pesquisa com foco na educação permanente em saúde, produção de conhecimento e integração com as instituições de ensino.**

<b>META</b>	<b>INDICADOR META - 2021</b>	<b>Resultado atingido</b>	<b>Parecer/justificativas</b>	<b>Recomendação de ações a serem desenvolvidas visando a execução da meta</b>
<b>1.3</b> Realizar ação de Educação Permanente nas Unidades de Atenção Primária.	1.3 - 24	0	No decorrer do ano de 2021 não fora realizado ação de Educação Permanente nas Unidades de Atenção Primária. Decorrente do período de enfrentamento a pandemia de COVID-19, postergado o cronograma de educação permanente as equipes das Unidades de Atenção Primária. Fonte: Coordenação de Planejamento da Secretaria de Saúde Municipal	Organizar a realização de ações de Educação Permanente nas Unidades de Atenção Primária.

**Objetivo 1.4: Dimensionar o Quadro de Pessoal da Secretaria de Saúde por unidade de serviço, conforme especificidade e demanda existente.**

<b>META</b>	<b>INDICADOR META - 2021</b>	<b>Resultado atingido</b>	<b>Parecer/justificativas</b>	<b>Recomendação de ações a serem desenvolvidas visando a execução da meta</b>
<b>1.4</b> Alcançar <b>95%</b> de preenchimento dos cargos dimensionados no Sistema Municipal de Saúde.	1.4 - 92%	85,58%	Durante o 1º Quadrimestre do ano de 2021, o município de Colombo possuía 1.102 profissionais em seu quadro de funcionários, sendo ampliado para 1.067 profissionais no decorrer do 2º Quadrimestre e encerrando o 3º Quadrimestre com um quantitativo de 1.092	Promover reposição dos cargos através de concurso público.

			profissionais em atuação nas mais diversas funções da Secretaria Municipal de Saúde, de 1.276 cargos dimensionados. Fonte: Coordenação de Recursos Humanos da Secretaria de Saúde Municipal.	
--	--	--	---	--

**Objetivo 1.5: Qualificar o processo de gestão de pessoas na Secretaria Municipal de Saúde com foco na mudança da cultura organizacional, no ambiente de trabalho, no controle da rotatividade de servidores e na fixação das equipes de trabalho.**

<b>META</b>	<b>INDICADOR META - 2021</b>	<b>Resultado atingido</b>	<b>Parecer/justificativas</b>	<b>Recomendação de ações a serem desenvolvidas visando a execução da meta</b>
<b>1.5a</b> Manter abaixo de <b>5%</b> o índice de rotatividade de pessoal.	1.5a - 5%	11,80%	Iniciado o ano de 2021 com 1.141 servidores, sendo contabilizado no decorrer do ano o total de 88 novas admissões e 145 exonerações, incluindo aposentadorias e encerramento de contratados, resultando em índice de rotatividade de pessoal acima da meta estabelecida para o ano em questão.	Realização de concurso público para reposição dos cargos. Recomendar a revisão do plano de cargos e salários para obter maior captação de profissionais. Promover análise das condições de trabalho, da atratividade e descontentamento com a organização. Promover cursos.
<b>1.5b</b> Manter abaixo de <b>2%</b> o índice de absenteísmo.	1.5b - 2%	7,38%	Índice de absenteísmo de pessoal acima da meta estabelecida para o ano em questão, sendo contabilizado o total de 20.621 dias não trabalhados calculados mediante a somatória de 868 afastamentos, 1.004 faltas e 4.701 atestados dos profissionais pertencentes ao quadro de funcionários da Secretaria Municipal de Saúde.	Promover cursos e eventos com a finalidade de incentivar e melhorar a organização e rotina de trabalho.

**Objetivo 1.6: Valorizar e democratizar as relações de trabalho dos profissionais e trabalhadores de saúde.**

<b>META</b>	<b>INDICADOR META - 2021</b>	<b>Resultado atingido</b>	<b>Parecer/justificativas</b>	<b>Recomendação de ações a serem desenvolvidas visando a execução da meta</b>
<b>1.6</b> Implantar mesa de negociação permanente entre trabalhadores estatutários e construir o plano de carreira, cargos e salários da Secretaria Municipal de Saúde.	1.6 - 1	0	<p>Não implantado mesa de negociação permanente.</p> <p>Fonte: Coordenação de Planejamento da Secretaria de Saúde Municipal.</p>	<p>Estabelecer parcerias junto a municípios possuidores de mesa de negociação permanente, visando o compartilhamento de conhecimentos e experiências.</p> <p>Planejar a elaboração do plano de carreira, cargos e salários da Secretaria Municipal de Saúde.</p>

**Objetivo 1.7: Melhorar a comunicação entre gestores, trabalhadores, usuários e fornecedores do sistema municipal de saúde.**

<b>META</b>	<b>INDICADOR META - 2021</b>	<b>Resultado atingido</b>	<b>Parecer/justificativas</b>	<b>Recomendação de ações a serem desenvolvidas visando a execução da meta</b>
<b>1.7a</b> Avaliar a resolutividade de demandas oriundas da Ouvidoria, com fins de identificar problemas de comunicação e resolvê-los em tempo adequado.	1.7a - 95%	100%	<p>No decorrer do ano 2021, fora contabilizado o total de 4.374 demandas recebidas pela Ouvidoria.</p> <p>As demandas recebidas pelo setor de Ouvidoria são encaminhadas aos respectivos departamentos responsáveis em promover sua resolutividade.</p> <p>Fonte: Ouvidoria da Secretaria Municipal de Saúde.</p>	<p>Manter os canais atuais de comunicação com o usuário.</p> <p>Implantar a utilização de aplicativo de mensagens visando ampliar a comunicação dos usuários com a ouvidoria.</p> <p>Ampliar o contingente de colaboradores na Ouvidoria da Saúde visando proporcionar melhorias no atendimento.</p>
<b>1.7b</b> Avaliar a resolutividade de demandas oriundas do Departamento de Protocolos, com fins de identificar problemas de comunicação e resolvê-los em tempo adequado.	1.7b - 86%	98,67%	<p>No decorrer do ano 2021, fora contabilizado o total de 1.040 demandas do Departamento de Protocolos consideradas orientadas ou resolvidas de 1.054 protocolos relacionados à Secretaria de Saúde recebidos.</p>	<p>Manter atendimento das demandas oriundas do Departamento de Protocolos.</p>

Fonte: Coordenação de Planejamento da Secretaria de Saúde Municipal.

**Diretriz 2: Implementação de novo modelo de gestão e de instrumentos, com centralidade na garantia do acesso, gestão participativa com foco em resultados, participação social e financiamento sustentável.**

**Objetivo 2.1: Fortalecer a participação social na gestão do SUS.**

META	INDICADOR META - 2021	Resultado atingido	Parecer/justificativas	Recomendação de ações a serem desenvolvidas visando a execução da meta
2.1 Implementar Conselhos Locais de Saúde em todas Unidades de Saúde.	2.1 - 100%	40%	<p>No decorrer do ano de 2021, o Conselho Municipal de Saúde de Colombo realizou reuniões ordinárias e extraordinárias, sendo em sua maioria na modalidade presencial, entretanto, ainda algumas em modo virtual, com a disponibilização de acessos remotos para participação online e assim garantimento da participação social, sendo analisado, monitorado e fiscalizado os demonstrativos relacionados aos custos orçamentários da Secretaria Municipal de Saúde de Colombo apresentados à Comissão Temática e em Audiência Pública. Permanece a necessidade da implantação de novos conselhos locais de saúde, estando contabilizado o total de 10 Conselhos Locais existentes no encerramento do ano.</p> <p>Além do déficit de profissionais para dispor tempo a ser destinado para a implantação e funcionamento dos Conselhos Locais em cada uma das 25 unidades de saúde existentes no município, a dificuldade na implantação se deveu majoritariamente devido ao período pandêmico, com</p>	<p>Promover a divulgação de informações para acesso público mediante meios de comunicação, incluindo redes sociais.</p> <p>Promover ampliação do apoio aos conselhos locais de Saúde, visando que os mesmos atuem em resposta as suas demandas e necessidades.</p> <p>Manter implantação de Conselho Local nas unidades de saúde existentes.</p>

			<p>munícipes ainda em fase de vacinação contra a COVID-19, acarretando no impedimento de reuniões presenciais e afastamentos constantes de funcionários e conselheiros por contaminação.</p> <p>Fonte: Conselho de Saúde Municipal</p>	
--	--	--	--	--

### Objetivo 2.2: Manter infraestrutura adequada dos serviços de saúde.

META	INDICADOR META - 2021	Resultado atingido	Parecer/justificativas	Recomendação de ações a serem desenvolvidas visando a execução da meta
<p><b>2.2a</b> Prover construção, reforma e ampliação de estabelecimentos de saúde.</p>	<p>2.2a - 600 m<sup>2</sup></p>	<p>510 m<sup>2</sup></p>	<p>Total de 510 m<sup>2</sup> referentes a procedimentos de construção, reforma e ampliação dos estabelecimentos de saúde da rede municipal.</p> <p>Fonte: Coordenação de Planejamento da Secretaria de Saúde Municipal</p> <p>No decorrer do ano 2021, fora contabilizado o total de 510 m<sup>2</sup> referentes a procedimentos de construção, reforma e ampliação dos estabelecimentos de saúde da rede municipal durante o período analisado.</p> <p>Considerado obras para melhorias dos estabelecimentos, a citar reforma executada nas dependências da Unidade de Saúde São José, Unidade de Saúde Sede e da Farmácia do Osasco, construção da Unidade de Saúde Guaraituba, reforma e ampliação da Unidade de Saúde Elis Regina e finalização da obra na Unidade de Saúde Santa Tereza.</p> <p>Fonte: Coordenação de Planejamento da Secretaria de Saúde Municipal.</p>	<p>Manter a construção, reforma e ampliação de estabelecimentos visando a promoção de melhorias na oferta dos serviços da saúde pública municipal.</p>

<p><b>2.2b</b> Attingir <b>90%</b> dos equipamentos com estrutura física adequada, conforme legislações vigentes.</p>	<p>2.2b - 90%</p>	<p>91,43%</p>	<p>Total de 32 estabelecimentos com infraestrutura adequada de 35 dos estabelecimentos de saúde, conforme legislação vigente. Em andamento processo de adequação em conjunto ao Departamento de Vigilância em Saúde, com obras nas Unidades de Saúde Alexandre Nadolny, São Domingos, Santa Tereza, Elis Regina e Guaraituba. Fonte: Coordenação de Planejamento da Secretaria de Saúde Municipal</p>	<p>Manter conjuntamente ao Departamento de Vigilância em Saúde processo de adequação das Unidades de Saúde.</p>
<p><b>2.2c</b> Ampliar quantitativo de equipamentos assistenciais e de suporte diagnóstico em funcionamento na rede de saúde.</p>	<p>2.2c - 510</p>	<p>671</p>	<p>Total de 671 equipamentos assistenciais e de suporte diagnóstico constantes como existentes no Cadastro Nacional de Estabelecimentos de Saúde no encerramento do ano de 2021, sendo destes 337 em uso no SUS. Fonte: Coordenação de Planejamento da Secretaria de Saúde Municipal</p>	<p>Manter ampliação do quantitativo de equipamentos assistenciais e de suporte diagnóstico em funcionamento na rede de saúde.</p>

### Objetivo 2.3: Aprimorar a execução do controle, auditoria e orçamento dos serviços de saúde.

META	INDICADOR META - 2021	Resultado atingido	Parecer/justificativas	Recomendação de ações a serem desenvolvidas visando a execução da meta
<p><b>2.3</b> Auditar os serviços de saúde.</p>	<p>2.3 - 30</p>	<p>30</p>	<p>Promovido auditoria documental de exames e procedimentos realizados por prestadores credenciados SUS, tais quais Laboratórios de análises clínicas, Clínicas de fisioterapia e Clínica de exames de imagem. Promovido auditoria médica e documental em procedimentos executados pelo Hospital e maternidade Alto Maracanã. Promovido auditoria de exames realizados na Unidade de Saúde da Mulher, auditoria do Pronto Atendimento Alto Maracanã,</p>	<p>Ampliar quadro funcional visando possibilitar o trabalho de auditoria documental e de procedimentos "in loco" junto às unidades básicas e demais equipamentos de saúde do município.</p>

			<p>auditoria de exames de análises clínicas e laboratoriais executados em todas as 25 unidades de saúde, Unidade de Saúde da Mulher e Pronto Atendimento Alto Maracanã.</p> <p>Promovido ações junto ao governo do estado visando aumento de recursos para o município.</p> <p>Fonte: Coordenação de Auditoria e Faturamento da Secretaria de Saúde Municipal.</p>	
--	--	--	--	--

**Objetivo 2.4: Vincular ao sistema de informação todos os membros da rede, visando aperfeiçoar o planejamento, monitoramento, controle e avaliação do sistema municipal de saúde.**

<b>META</b>	<b>INDICADOR META - 2021</b>	<b>Resultado atingido</b>	<b>Parecer/justificativas</b>	<b>Recomendação de ações a serem desenvolvidas visando a execução da meta</b>
<b>2.4</b> Integrar por sistema informatizado <b>100%</b> dos estabelecimentos.	2.4 - 1	1	<p>Mantido sistema de informação implantado em todos os estabelecimentos municipais de saúde, provendo o gerenciamento de forma integrada, o monitoramento, controle e avaliação do sistema municipal de saúde e propiciando procedimentos com maior agilidade.</p> <p>Fonte: Coordenação de Planejamento da Secretaria de Saúde Municipal</p>	Manter estabelecimentos de saúde integrados mediante sistema informatizado.

## 14. REFERÊNCIAS

BRASIL. Presidência da República. **Constituição da República Federativa do Brasil de 1988**. Disponível em <[http://www.planalto.gov.br/ccivil\\_03/constituicao/constituicaocompilado.htm](http://www.planalto.gov.br/ccivil_03/constituicao/constituicaocompilado.htm)> Acesso 03 de maio de 2018

BRASIL. Presidência da República. **Decreto n.º 7.508, de 28 de Junho de 2011**. Disponível em [http://www.planalto.gov.br/ccivil\\_03/\\_ato20112014/2011/decreto/D7508.htm](http://www.planalto.gov.br/ccivil_03/_ato20112014/2011/decreto/D7508.htm) Acesso 03 de maio de 2018.

BRASIL. Presidência da República. **Lei Complementar n.º 141, de 23 de Janeiro de 2012**. Disponível em [http://www.planalto.gov.br/ccivil\\_03/leis/LCP/Lcp141.htm](http://www.planalto.gov.br/ccivil_03/leis/LCP/Lcp141.htm). Acesso 03 de maio de 2018.

BRASIL. Presidência da República. **Lei n.º 8.080, de 19 Setembro de 1990**. Disponível em <[http://www.planalto.gov.br/ccivil\\_03/leis/L8080.htm](http://www.planalto.gov.br/ccivil_03/leis/L8080.htm)>. Acesso 26 de abril de 2018.

COLOMBO. **Lei Orgânica Municipal de 08 de Maio de 2005**. Disponível em <<http://www.colombo.pr.gov.br/>>. Acesso 03 de maio de 2018.

COLOMBO. **Plano Municipal de Saúde 2018 - 2021**.

COLOMBO. **Programação Municipal de Saúde – 2021**.

CONSELHO ESTADUAL SECRETÁRIOS MUNICIPAIS DE SAÚDE. **Caminhos da gestão: caderno do gestor da saúde dos municípios do Paraná “do planejamento a prestação de contas”**. Curitiba: COSEMS - PR: MS: OPAS, 2014. 58 p. Disponível em < <http://www.cosemspr.org.br/index.php/biblioteca/category/39-curso-caminhos-da-gestao>> Acesso em 13 de Outubro de 2016.

PARANÁ. Comissão Intergestores Bipartite. **Deliberação 007 de 11 de Janeiro de 2008**. Disponível em <http://www.saude.pr.gov.br/modules/conteudo/conteudo.php?conteudo=1384>> Acesso em 24 de Outubro de 2016.

PARANÁ. Instituto Paranaense de Desenvolvimento Econômico e Social. **Caderno Estatístico do Município de Colombo**. Disponível em < <http://www.ipardes.gov.br/cadernos/MontaCadPdf1.php?Municipio=83400&btOk=ok> > Acesso 10 de setembro de 2021.

## ANEXOS – PRODUTIVIDADE DOS SERVIÇOS DE SAÚDE DO SUS MUNICIPAL

Quadro 01 - Produtividade do Programa de Atenção Básica à Saúde no 1º, 2º e 3º Quadrimestre de 2021.

DADOS													
HIPERDIA	Jan	Fev	Mar	Abr	Mai	Jun	Jul	Ago	Set	Out	Nov	Dez	TOTAL
Número de pacientes hipertensos com cadastro novo no Programa HIPERDIA	659	1303	4142	1919	1803	1285	990	961	684	624	724	677	15.771
Número de pacientes diabéticos com cadastra novo no Programa HIPERDIA	267	536	1.654	752	895	455	356	392	260	222	317	287	6.393
Total de pacientes hipertensos cadastrados no Programa HIPERDIA	45440	46743	50885	52804	54607	55892	56882	57843	58527	59151	59875	60552	60.552
Total de pacientes diabéticos cadastrados no Programa HIPERDIA	17559	18095	19749	20501	21396	21851	22207	22599	22859	23081	23398	23685	23.685
SAÚDE DA MULHER	Jan	Fev	Mar	Abr	Mai	Jun	Jul	Ago	Set	Out	Nov	Dez	TOTAL
Número de coleta de preventivos realizados pelas Unidades de Saúde	534	590	189	360	443	483	456	608	645	1761	1036	793	7.898
Número Colposcopias realizadas na Unidade de Saúde da Mulher	0	0	0	0	0	0	0	0	0	0	0	0	00
Número de Cirurgias de Alta Frequência (CAF) realizadas na Maternidade	0	0	0	0	0	0	0	0	0	0	0	0	00
Número de Ecografias Transvaginais realizadas na Unidade Saúde da Mulher	80	224	260	114	256	115	294	166	236	241	210	159	2.355
Número de Ecografias Obstétricas realizadas na Unidade Saúde da Mulher	189	373	460	154	376	175	412	206	306	320	224	252	3.447
Número de Ecografias de mama realizadas na Policlínica Colombo	179	185	121	98	79	99	90	181	104	118	105	115	1.474
Número de Mamografias realizadas na Policlínica Colombo	420	462	314	64	185	125	373	440	443	124	338	587	3.875
Número de Notificações de Violência Contra Mulher	17	23	08	06	22	16	14	04	46	26	13	0	195
VISITAS	Jan	Fev	Mar	Abr	Mai	Jun	Jul	Ago	Set	Out	Nov	Dez	TOTAL
Número de visitas domiciliares realizadas por profissionais da saúde de nível superior (SIAB)	87	248	112	237	57	83	68	53	171	203	239	98	1.656
Número de visitas domiciliares realizadas por profissionais da saúde de nível médio (SIAB)	128	134	101	157	141	306	140	148	419	370	552	282	2.878
SAÚDE MATERNO-INFANTIL	Jan	Fev	Mar	Abr	Mai	Jun	Jul	Ago	Set	Out	Nov	Dez	TOTAL
Número de cadastros novos de gestantes no Programa SISPRENATAL	250	201	240	234	196	233	214	223	234	214	221	236	2.696
Número de gestantes de alto risco	224	249	232	234	233	267	248	251	226	235	246	376	-
Número de gestantes concluídas nas Unidades de Saúde - pós-parto	148	138	164	160	161	149	135	153	159	132	121	113	1.733
Número de busca ativas realizadas ao recém nascido	198	99	53	73	128	126	129	100	66	164	232	270	1.647
Número de crianças pactuadas no PSE	-	-	-	-	-	-	-	-	-	-	-	-	-
Número de mulheres orientadas na Maternidade Alto Maracanã (HMAM) sobre puerpério e saúde da criança	34	43	51	41	45	47	53	53	48	54	55	55	579
Número de 1ª consulta de puericultura agendada pela maternidade HMAM nas UBS	34	43	51	41	45	47	53	53	48	54	55	55	579
Número de consultas de puerpério agendada pela maternidade HMAM nas UBS	34	43	51	41	45	47	53	53	48	54	55	55	579

Quadro 02 - Produtividade do Programa de Saúde Bucal no 1º, 2º e 3º Quadrimestre de 2021

DADOS													
Unidade básicas de saúde	Jan	Fev	Mar	Abr	Mai	Jun	Jul	Ago	Set	Out	Nov	Dez	TOTAL
Número de pacientes atendidos:	1511	2181	2199	1386	1896	1634	1715	1886	1855	2000	2726	1916	22.905
Número de procedimentos:	4833	6628	5460	4671	6403	5255	6002	6676	6110	6812	9037	6557	74.444
Centros de Especialidades Odontológicas	Jan	Fev	Mar	Abr	Mai	Jun	Jul	Ago	Set	Out	Nov	Dez	TOTAL
Número de pacientes atendidos:	259	390	168	246	93	100	103	114	130	153	164	102	2.022
Número de procedimentos:	300	537	261	336	446	483	506	542	658	718	771	415	5.973
Atividades Preventivas	Jan	Fev	Mar	Abr	Mai	Jun	Jul	Ago	Set	Out	Nov	Dez	TOTAL
Número de bochechos semanais com flúor	0	0	0	0	0	0	0	0	0	0	0	0	0
Ação coletiva de Escovação Dental Supervisionada	0	0	0	0	0	0	0	0	0	0	0	0	0
Ação coletiva de Aplicação Tópica de Flúor Gel	0	0	0	0	0	0	0	0	0	0	0	0	0

Quadro 03 - Produtividade do Programa de Assistência Nutricional no 1º, 2º e 3º Quadrimestre de 2021

DADOS													
NUTRIÇÃO - DIETAS ESPECIAIS	Jan	Fev	Mar	Abr	Mai	Jun	Jul	Ago	Set	Out	Nov	Dez	TOTAL
Número de pacientes inscritos no programa dietas especiais	280	282	296	296	313	315	308	302	225	247	267	277	284
Número de visitas domiciliares realizadas por nutricionistas (registro próprio)	40	54	50	64	47	56	47	42	97	58	83	66	704
NUTRIÇÃO - BOLSA FAMÍLIA	Jan	Fev	Mar	Abr	Mai	Jun	Jul	Ago	Set	Out	Nov	Dez	TOTAL
Número beneficiários acompanhados	-	-	-	5488	-	-	-	10298	-	-	-	12819	12.819
Número de beneficiários inscritos	-	-	-	13641	-	-	-	16222	-	-	-	16265	16.265
Porcentagem de beneficiários acompanhados	-	-	-	40,2%	-	-	-	67,37%	-	-	-	78,8%	78,8%

**Quadro 04 - Gerenciamento da distribuição de medicamentos e material médico-hospitalar no 1º, 2º e 3º Quadrimestre de 2021**

DADOS													
Distribuição de MEDICAMENTOS	Jan	Fev	Mar	Abr	Mai	Jun	Jul	Ago	Set	Out	Nov	Dez	TOTAL
Atendimentos nas Farmácias Municipais	17149	16772	18028	13884	22756	22334	21756	25602	25616	24523	25616	23755	257.791
Atendimentos na Farmácia Especializada de Colombo	345	470	791	842	1192	1233	1358	1528	1517	1538	1746	1335	13.895
Medicamentos Atenção Básica	2319551	1905728	3397690	2897002	3588397	3069151	2754690	3105905	3041645	2822408	4402077	2193701	35.497.945
Medicamentos Antibióticos	85270	62128	53555	63834	78159	100222	63462	78545	82230	82498	65438	119987	935.328
Medicamentos Saúde Mental	583100	581193	702654	450010	619392	861190	619740	745963	611321	436853	764534	1069221	8.045.171
Respostas a Processos administrativos de Medicamentos	26	36	38	35	56	32	48	38	54	72	40	34	509
Respostas a Processos recebidos do Ministério Público e Procuradoria	3	6	3	4	6	8	7	8	5	4	9	1	64
Atendimentos com aquisição de medicamentos a pacientes com vulnerabilidade social *1	2	4	7	5	0	0	0	0	2	2	3	0	25
Distribuição de Material Médico-Hospitalar	Jan	Fev	Mar	Abr	Mai	Jun	Jul	Ago	Set	Out	Nov	Dez	TOTAL
Atendimento as demandas de Processos administrativos *2	342	351	344	352	353	353	365	378	351	353	367	376	357 *3
Avaliação de processo e dispensação de aparelhos glicosímetros	46	52	54	58	12	47	42	63	43	68	76	62	623

Observação: \*1 Parceria entre Secretaria Municipal de Saúde e de Ação Social, referente a pacientes em casas de acolhimento, casas de passagem e casa POP, estando no momento impossibilitado a aquisição de tais medicamentos decorrente do término da vigência da licitação; \*2 Referente a pacientes que recebem material de curativo para uso domiciliar; \*3 Média de atendimentos mensais.

**Quadro 05 - Relação de Distribuição de medicamentos Programa HIPERDIA para as Unidades de Saúde no 1º, 2º e 3º Quadrimestre de 2021**

COMPRIMIDOS													
HIPERTENSÃO	Jan	Fev	Mar	Abr	Mai	Jun	Jul	Ago	Set	Out	Nov	Dez	TOTAL
AAS 100mg	102000	88000	195000	179000	212000	69000	186000	154500	145000	113000	219510	62000	1.725.010
anlodipino 5mg	160000	86000	240500	77000	261500	197000	130500	243500	219500	228500	297000	0	2.141.000
atenolol 50mg	76800	60000	114000	99600	133200	73800	67200	102600	118200	111000	155400	37200	1.149.000
captopril 25mg	45000	17250	38250	27000	37500	24750	42000	21750	26250	17250	37500	8250	342.750
digoxina 0,25mg	9500	7000	2500	16500	9000	8000	15000	7500	4500	2500	10500	1500	94.000
enalapril 10mg	56500	32000	126500	50500	102000	87500	80000	68500	83000	95000	187000	0	968.500
enalapril 20mg	106000	69000	188500	154500	199000	149500	128600	182600	147000	55000	245000	71000	1.695.700
espironolactona 25mg	31200	23800	58800	41120	53270	12000	51190	41900	27930	44940	2560	0	388.710
Furosemida 40mg	32500	18500	31500	33500	56500	36500	53000	39500	30500	47500	79500	12000	471.000
hidroclorotiazida 25mg	168500	113000	288500	262500	251000	217000	238494	276000	198000	220500	327000	106000	2.666.494
losartana 50mg	300080	252480	588480	440640	599040	423360	466560	484800	478080	426240	688320	194880	5.342.960
metidopa 250mg	17000	0	32000	47500	30500	18000	19500	19000	19500	25500	30000	6500	265.000
propranolol 40mg	34200	16800	55200	67800	72000	31200	40900	42700	50200	29500	68000	10500	519.000
sinvastatina 40mg	93990	20340	30420	101000	94650	29020	66780	70710	67090	68910	91350	28260	762.520
sinvastatina 20 mg	66500	161000	260000	137500	294000	219990	241500	221500	228510	207000	313000	97000	2.447.500
DIABETES	Jan	Fev	Mar	Abr	Mai	Jun	Jul	Ago	Set	Out	Nov	Dez	TOTAL
glibenclamida 5mg	60500	42000	136000	92000	94500	72000	80500	74500	68000	77850	117900	49050	964.800
metformina 850mg	212800	149400	411000	277600	338200	211800	207200	329200	214000	203200	380400	126400	3.061.200
Insulina NPH *(frascos)	1560	2309	1955	1770	929	999	955	1340	1521	1185	1291	1350	17.164
Insulina NPH *(canetas)	1981	1477	1669	1690	5322	4902	5028	5330	5690	5554	5737	4550	48.930
Insulina Regular *(frascos)	444	655	568	547	415	371	336	353	420	345	287	345	5.086
Insulina Regular *(canetas)	332	540	520	715	1220	1037	680	1300	987	981	1405	1465	11.182
Tiras de glicemia *(caixas c/50 un)	1537	1187	1427	638	2159	1504	1201	1450	1443	2634	1642	1524	18.346
Lancetas *(caixas c/100 un)	584	418	260	634	587	597	1068	614	496	516	0	0	5.774
Glicosímetros *(unidades)	78	91	178	82	72	79	63	84	64	74	92	71	1.028

**Quadro 06 - Ações de matriciamento pela equipe de Assistência Farmacêutica no 1º, 2º e 3º Quadrimestre de 2021**

<b>Ação</b>	<b>Tema</b>	<b>Participantes</b>	<b>Data</b>
Reunião de Organização – Regional Maracanã	Definição dos fluxos de atendimento da Farmácia Especializada Colombo	Equipe Administração da Regional Maracanã, Coordenação da Assistência Farmacêutica, Equipe da Farmácia Especial	06/01/2021
Material Informativo	Divulgação de material informativo com informações sobre o correto uso do novo aparelho glicosímetro.	Público Alvo: profissionais de saúde municipais	Janeiro/2021
Compras Emergenciais Covid-19	Planejamento de Compras Emergenciais para combate a pandemia de COVID-19	Coordenação da Assistência Farmacêutica, Equipe da Central de Distribuição de Medicamentos	Janeiro-abril / 2021
Projeto Arquitetônico de Reforma da Farmácia Osasco	Desenvolvimento do projeto arquitetônico de reforma da Farmácia Osasco para atendimento dos pacientes abrigados da chuva e frio.	Coordenação da Assistência Farmacêutica, Farmacêuticos da Central de Distribuição de Medicamentos	Fevereiro/ 2021
Reunião entre SEMED, SMS, CAPS, Educação Especial	Espectro Autista	Coordenação da Assistência farmacêutica	01/03/2021
Proposta de Novo Protocolo Interno para Plano de Sedação	Farmácia hospitalar do Pronto Atendimento Maracanã e Equipe multiprofissional. Desenvolvido nova proposta de Plano de Sedação para uso interno pela equipe de profissionais de saúde devido a falta de sedativos padrão.	Equipe de profissionais de saúde do Pronto Atendimento Maracanã e Direção Técnica Médica	Março/2021
Visita Técnica	Realização de visita técnica da Coordenação de Assistência Farmacêutica nas dependências da Farmácia do Pronto Atendimento Maracanã.	Coordenação da Assistência Farmacêutica	09 e 13/04/2021
Reunião de Elaboração de Licitação	Reunião técnica realizada para elaboração dos descritivos e quantitativos das licitações de medicamentos e materiais médico hospitalares para 2021.	Coordenação da Assistência Farmacêutica, Farmacêuticos da Central de Distribuição de Medicamentos, Equipe de profissionais de saúde do Pronto Atendimento Maracanã	28/04/2021
Visita Técnica	Visita técnica no local das futuras instalações da Farmácia Especializada Colombo, Farmácia Municipal Maracanã e Unidade de Saúde da Mulher	Coordenação da Assistência Farmacêutica, Arquiteto Responsável Técnico, Direção Atenção a Saúde e Coordenação da Média Alta Complexidade	29/04/2021
Visita Técnica	Realização de visita técnica da Coordenação de Assistência Farmacêutica nas dependências das Farmácias Municipais	Coordenação da Assistência Farmacêutica	05/05/2021
Visita Técnica	Realização de visita técnica da Coordenação de Assistência Farmacêutica nas dependências da Farmácia do Pronto Atendimento Maracanã e FE farmácia especializada de colombo.	Coordenação da Assistência Farmacêutica	14/06/2021
Reunião de Coordenação	Reunião de coordenação – Regional Maracanã	Coordenação da Assistência Farmacêutica	28/06/2021
Reunião de Elaboração de Licitação de Medicamentos	Reunião técnica realizada para elaboração licitações de medicamentos para 2021.	Farmacêuticos da Central de Distribuição de Medicamentos, Equipe de Compras SMS	05/07/2021
Reunião de Farmacêuticos	Realização de reunião da Coordenação de Assistência Farmacêutica e CDM nas dependências da Farmácia do Pronto Atendimento Maracanã.	Coordenação da Assistência Farmacêutica e CDM	28/07/2021
Visita Técnica	Localização nova para a Farmácia Especializada Colombo e Farmácia Municipal Maracanã	Coordenação da Assistência Farmacêutica e CDM	03/08/2021
Visita Técnica	Realização de visita técnica da Coordenação de Assistência Farmacêutica nas dependências da Farmácia Especializada	Coordenação da Assistência Farmacêutica	02/09/2021
Visita Técnica	Realização de visita técnica da Coordenação de Assistência Farmacêutica nas dependências da Farmácia do Pronto Atendimento Maracanã	Coordenação da Assistência Farmacêutica	02/09/2021
Reunião de Coordenação	Reunião de coordenação – Regional Maracanã	Coordenação da Assistência Farmacêutica	08/09/2021
Reunião de Comitê do Idoso	Participação na reunião do Comitê Gestor do idoso no Programa Cidade Amiga do Idoso	Representantes de Secretarias	27/09/2021
Reunião Sistema IPM Atenção Básica e CDM	Reunião técnica realizada para modificação dos fluxos dos pedidos do CDM	Coordenação da Assistência Farmacêutica e equipe CDM , Atenção Básica	19/10/2021
Reunião Farmácia UPA	Reunião técnica realizada na farmácia da UPA	Coordenação da Assistência Farmacêutica e equipe CDM , Farmacêuticos UPA	25/10/2021
Reunião Comitê Idoso	Reunião realizada para discutir ações do CAPI	Coordenação da Assistência Farmacêutica e Atenção Básica	12/11/2021
Reunião Sistema IPM Atenção Básica e CDM	Reunião técnica realizada para modificação dos fluxos dos pedidos do CDM ,com o IPM	Coordenação da Assistência Farmacêutica e equipe CDM , Atenção Básica e IPM	06/12/2021

**Quadro 07 - Total de procedimentos realizados no Pronto Atendimento Alto Maracanã no 1º, 2º e 3º Quadrimestre de 2021**

<b>DADOS</b>													
<b>Relatório de procedimentos – fichas de atendimento</b>	<b>Jan</b>	<b>Fev</b>	<b>Mar</b>	<b>Abr</b>	<b>Mai</b>	<b>Jun</b>	<b>Jul</b>	<b>Ago</b>	<b>Set</b>	<b>Out</b>	<b>Nov</b>	<b>Dez</b>	<b>TOTAL</b>
Atendimento médico com uso de medicação	5207	3988	2825	3537	3628	3767	3610	3775	33938	4731	4498	4092	39.968
Atendimento médico sem uso de medicação	4906	3166	3535	3376	3428	3499	3252	3381	33574	4119	4212	3943	44.391
Atendimento ortopédico com uso de medicação	642	1.000	932	919	1076	781	653	651	6647	768	849	776	9.694
Atendimento ortopédico sem uso de medicação	919	870	746	696	760	741	708	698	7750	762	869	798	9.317
Atendimento médico com período de observação	1699	1579	2567	1760	1924	1463	1778	1953	11847	1824	1591	1714	21.699
Atendimento – sutura	381	366	355	352	383	329	369	320	324	356	369	337	4.241
Atendimento – curativo	596	475	471	435	493	448	491	501	506	507	521	517	5.961
Atendimento – olho	43	69	65	54	70	90	46	49	63	42	69	70	730
Atendimento – corpo estranho	5	55	44	30	39	68	36	32	33	26	45	50	463
Atendimento – drenagem	7	44	51	45	48	77	49	46	52	56	69	64	608
Óbitos	32	27	60	56	55	63	40	31	32	15	38	31	480
<b>Total</b>	<b>14437</b>	<b>11639</b>	<b>11651</b>	<b>11260</b>	<b>11904</b>	<b>11326</b>	<b>11032</b>	<b>11437</b>	<b>11766</b>	<b>13206</b>	<b>13130</b>	<b>12392</b>	<b>145.180</b>
Evasão	451	468	531	607	245	152	134	379	434	326	165	125	4017
<b>Total com evasão</b>	<b>14888</b>	<b>12107</b>	<b>12182</b>	<b>11867</b>	<b>12149</b>	<b>11478</b>	<b>11166</b>	<b>11816</b>	<b>12200</b>	<b>13532</b>	<b>13295</b>	<b>12517</b>	<b>149.197</b>
<b>Relatório de procedimentos – Enfermagem</b>	<b>Jan</b>	<b>Fev</b>	<b>Mar</b>	<b>Abr</b>	<b>Mai</b>	<b>Jun</b>	<b>Jul</b>	<b>Ago</b>	<b>Set</b>	<b>Out</b>	<b>Nov</b>	<b>Dez</b>	<b>TOTAL</b>
Curativos / Enfermeiro	49	73	36	66	92	18	26	48	23	21	16	22	490
Curativos / Técnico de Enfermagem	547	402	435	369	401	430	451	453	503	486	505	495	5.477
Inalação / Enfermeiro	169	1120	441	129	359	426	156	324	256	206	115	198	3.899
Inalação / Técnico de Enfermagem	3209	1941	3004	3071	2087	2848	3269	3187	3081	3279	3376	3274	35.626
Retirada de pontos / Enfermeiro	6	32	19	14	8	9	14	8	8	9	9	16	152
Retirada de pontos / Técnico de Enfermagem	65	96	78	45	44	42	38	49	49	52	48	84	690
Aferição PA pré consulta / Enfermeiro	14298	12369	15487	12569	11256	12356	12332	11589	11985	13656	13145	12456	153.498
Aferição PA pré consulta / Técnico de Enfermagem	6914	6858	5146	9046	9456	8457	9113	10571	9819	9077	8671	9057	102.185
Glicemia capilar / Enfermeiro	658	998	1054	1562	502	1458	458	1652	1569	865	895	1002	12.673
Glicemia capilar / Técnico de Enfermagem	2653	2001	2475	1427	1360	1686	2857	1859	1358	2148	2234	2160	24.218
Eletrocardiograma	1696	1615	1694	1644	1836	1737	1879	1880	1625	1716	1665	1706	20.693
<b>Total</b>	<b>30264</b>	<b>27505</b>	<b>29869</b>	<b>29942</b>	<b>27401</b>	<b>29467</b>	<b>30593</b>	<b>31620</b>	<b>30276</b>	<b>31515</b>	<b>30679</b>	<b>30470</b>	<b>359.601</b>
<b>Relatório de procedimentos – fichas de atendimento + Enfermagem</b>	<b>Jan</b>	<b>Fev</b>	<b>Mar</b>	<b>Abr</b>	<b>Mai</b>	<b>Jun</b>	<b>Jul</b>	<b>Ago</b>	<b>Set</b>	<b>Out</b>	<b>Nov</b>	<b>Dez</b>	<b>TOTAL</b>
Total geral	44701	39144	42520	41202	39305	40793	41625	43057	42515	45047	43976	42986	506.871
<b>Relatório de transferências – via central de leitos</b>	<b>Jan</b>	<b>Fev</b>	<b>Mar</b>	<b>Abr</b>	<b>Mai</b>	<b>Jun</b>	<b>Jul</b>	<b>Ago</b>	<b>Set</b>	<b>Out</b>	<b>Nov</b>	<b>Dez</b>	<b>TOTAL</b>
Total geral	528	561	594	548	598	526	566	515	562	596	602	526	6.722

**Quadro 08 - Total de procedimentos realizados no Centro de Especialidades Alto Maracanã no 1º, 2º e 3º Quadrimestre de 2021**

DADOS													
Atendimentos	Jan	Fev	Mar	Abr	Mai	Jun	Jul	Ago	Set	Out	Nov	Dez	TOTAL
Fonoaudiologia	28	63	55	60	62	33	24	48	57	24	27	12	493
Acupuntura	0	0	0	0	0	0	0	0	0	0	0	0	0
Psicologia	200	96	165	130	177	237	198	91	302	260	673	395	2924
Homeopatia	0	0	0	0	0	0	0	0	0	0	0	0	0
Gastro – infantil	0	0	0	0	0	0	0	0	0	0	0	0	0
Saúde em casa – clínico	0	0	0	0	0	0	0	0	0	0	0	0	0
Perícia servidores – município	0	0	0	0	0	0	0	0	0	0	0	0	0
Perícia URBS/D.O.	12	29	26	21	15	14	54	36	24	26	31	19	307
Pediatria	0	0	0	0	0	0	0	0	0	0	0	0	0
Oftalmologia	20	42	42	37	37	24	42	44	25	36	39	27	415
Ortopedista	58	26	113	89	74	105	103	19	90	88	0	77	842
Assistente Social	41	39	25	35	49	38	17	33	15	36	25	33	386
Médica idoso	0	0	67	124	125	107	45	115	96	78	129	61	947
Enfermeira	22	34	22	22	38	21	32	30	30	26	32	22	331
Téc. Enfermagem	583	554	538	363	570	581	592	482	739	756	883	361	7002
Nutrição	0	0	0	0	0	0	0	44	160	148	161	9	522
Total	964	883	1053	881	1147	1160	1107	942	1538	1478	2000	1016	14.169
Procedimentos	Jan	Fev	Mar	Abr	Mai	Jun	Jul	Ago	Set	Out	Nov	Dez	TOTAL
Cuidados com estoma*	87	100	101	87	122	119	124	130	113	120	121	232	1.456
Curativo especial + debridamento	10	38	46	8	30	15	19	17	17	13	14	15	242

**Quadro 09 - Consultas agendadas pela Central de Marcação de exames e Consultas no 1º, 2º e 3º Quadrimestre de 2021**

DADOS													
Consultas GSUS	Jan	Fev	Mar	Abr	Mai	Jun	Jul	Ago	Set	Out	Nov	Dez	TOTAL
Consulta em Alergia e Imunologia Pediátrica	01	01	1	01	0	01	0	0	0	0	0	0	5
Consulta em Ambulatório de feridas	0	0	0	0	0	01	0	03	08	08	05	01	26
Consulta em Angiologia Cirurgia Vascular	0	01	0	0	0	0	0	0	0	0	0	0	01
Consulta em Cardiologia	64	89	157	72	73	68	41	46	43	18	29	18	718
Consulta em Cardiologia Pediátrica	03	03	04	14	9	09	10	06	03	04	05	03	73
Consulta em Cirurgia Cardiovascular	04	06	02	0	01	02	01	0	0	0	0	0	16
Consulta em Cirurgia Aparelho Digestivo	0	03	02	0	0	0	0	0	70	11	0	0	86
Consulta em Cirurgia Geral	14	55	79	32	37	39	40	38	44	40	80	51	549
Consulta em Cirurgia Ortopédica	02	10	02	09	14	09	05	14	18	04	13	01	101
Consulta em Cirurgia Pediátrica	03	03	02	03	06	03	05	07	03	05	13	06	59
Consulta em Cirurgia Torácica	01	01	02	01	0	01	01	02	05	02	07	0	23
Consulta em Cirurgia Vascular	06	09	44	17	04	23	07	34	35	26	27	15	247
Consulta em Clínica Médica	0	0	0	0	12	03	03	05	06	11	11	0	51
Consulta em Dermatologia	03	03	01	11	11	12	07	08	08	07	21	15	98
Consulta em Dermatologia Pediátrica	01	01	01	01	01	03	01	01	01	01	0	01	13
Consulta em Endocrinologia	0	0	0	0	01	01	01	0	0	0	0	0	03
Consulta em Endocrinologia Pediátrica	01	01	0	01	01	01	01	01	01	0	01	01	10
Consulta em Fisiatra-Reabilitação Física	01	0	0	0	0	0	0	0	0	0	0	0	01
Consulta em Ginecologia	02	01	14	05	06	07	07	07	08	08	19	18	102
Consulta em Hansenologia	0	0	0	0	01	01	0	0	0	02	0	0	4
Consulta em Hematologia	02	05	11	02	11	12	09	06	07	05	08	09	780
Consulta em Hepatologia	01	01	01	03	03	01	05	04	02	01	0	01	23
Consulta em Implante Coclear	0	0	0	0	01	0	0	0	0	0	0	0	01
Consulta em Infectologia	0	0	0	0	0	04	04	10	09	11	11	09	58
Consulta em Infectologia Pediátrica	04	01	02	01	01	0	03	03	03	04	07	02	31
Consulta em Mastologia	0	13	07	0	0	0	0	01	0	0	0	0	21
Consulta em Nefrologia	02	02	04	24	18	14	16	41	34	33	38	34	1.646
Consulta em Nefrologia Pediátrica	01	03	01	30	13	01	04	14	34	33	38	34	701
Consulta em Neurocirurgia	01	01	01	01	01	01	01	01	01	01	0	02	12
Consulta em Neurocirurgia Pediátrica	01	01	03	01	01	04	02	05	03	02	0	02	25

Consulta em Neurologia	02	02	07	04	06	06	09	08	06	02	05	05	62
Consulta em Neuro/Distúrbio de Movimento	0	0	0	0	0	0	0	0	01	01	04	01	07
Consulta em Neuro/Muscular	0	0	0	0	0	0	0	0	01	01	01	01	04
Consulta em Obstetrícia	59	64	62	71	64	72	73	66	58	64	60	65	778
Consulta em Odontologia	0	0	0	0	0	0	0	0	02	0	02	0	04
Consulta em Oftalmologia	112	98	179	241	194	99	139	165	112	143	149	121	1.752
Consulta em Oncologia	88	120	91	75	75	88	105	111	109	86	146	132	1.226
Consulta em Oncologia-Hematologia	0	0	01	0	0	0	0	01	0	0	0	0	02
Consulta em Ortopedia	01	02	07	07	45	29	24	22	11	18	17	07	190
Consulta em Ortopedia Pediátrica	01	03	02	05	04	01	04	03	02	07	01	0	33
Consulta em Ortopedia-Reabilitação Física	10	08	04	02	0	0	0	0	0	0	0	0	24
Consulta em Otorrinolaringologia	70	56	152	136	133	122	147	144	132	129	106	87	1.414
Consulta em Otorrinolaringologia Pediátrica	06	06	15	11	12	12	12	11	08	07	10	05	115
Consulta em Otorrinolaringologia-Reabilitação Auditiva	07	25	25	31	31	54	50	57	29	07	11	39	366
Consulta em Pneumologia	01	01	04	01	06	01	01	01	01	01	0	01	19
Consulta em Pneumologia Pediátrica	01	02	03	02	01	01	01	01	02	02	06	02	24
Consulta em Psiquiatria	0	0	03	04	05	15	16	09	25	13	15	02	107
Consulta em Psicologia	0	0	0	0	0	0	0	0	10	07	03	02	22
Consulta em Radioterapia	0	0	02	01	03	01	0	02	01	02	02	04	18
Consulta em Transplante de Rim	0	0	13	10	01	0	0	0	0	0	0	01	25
Consulta em Reumatologia	01	0	0	0	0	01	01	0	0	0	0	0	03
Consulta em Urologia	15	07	15	02	01	02	04	02	01	01	04	10	82
Consulta Especializada Buco Maxilo Facial	01	01	01	01	01	01	01	01	02	03	03	03	19
Consulta Médica em Atenção Especializada	36	24	24	0	07	25	29	30	33	30	01	46	285
Aparelho Auditivo(clínicas Integradas São José)	22	39	28	13	27	21	14	15	05	0	10	0	194
<b>Consultas ESAÚDE</b>	<b>Jan</b>	<b>Fev</b>	<b>Mar</b>	<b>Abr</b>	<b>Mai</b>	<b>Jun</b>	<b>Jul</b>	<b>Ago</b>	<b>Set</b>	<b>Out</b>	<b>Nov</b>	<b>Dez</b>	<b>TOTAL</b>
Avaliação do Fissurado e Anomalias Crânio Faciais	0	03	01	0	0	01	0	01	01	0	01	01	09
Avaliação para Cirurgia Plástica Reparadora	01	0	0	0	0	02	0	0	01	0	01	0	05
Cancerologia Pediátrica	03	06	0	08	03	03	04	06	02	05	05	0	45
Cardiologia Pré transplante	0	0	0	0	0	0	01	0	0	02	0	0	03
Cardiologia Geral	01	02	01	00	02	03	04	5	06	01	01	0	26
Cardiologia pediátrica	0	0	0	0	0	0	0	0	0	0	01	0	01
Cirurgia Cardio Vascular	0	0	0	01	0	0	0	0	0	0	0	0	01
Cirurgia Pediátrica	0	0	0	0	0	0	0	0	0	0	03	0	03
Cirurgia Ginecológica	0	0	0	0	0	0	0	01	0	0	0	0	01
Ginecologia-Patologia Cervical	02	06	08	12	12	09	0	11	05	06	08	07	86
Mastologia	0	04	01	01	0	0	0	0	03	04	04	01	18
Medicina do Trabalho	0	0	0	0	0	0	0	15	22	27	16	03	83
Nefrologia	0	0	0	0	0	0	01	0	0	01	0	01	03
Neurocirurgia Geral	01	0	01	0	01	0	0	0	0	0	0	0	03
Oftalmologia	0	02	07	01	04	05	06	26	76	24	08	12	171
Oftalmologia-Avaliação Transplante de Córnea	08	15	02	01	1	02	03	13	22	04	05	03	79
Ortopedia Geral	0	0	04	0	0	0	0	0	0	0	0	0	04
Ortopedia-Joelho	0	0	01	03	0	0	0	0	0	0	0	0	04
Otorrinolaringologia	01	0	01	01	03	01	01	06	0	01	0	0	15
Pediatria Síndrome de Down	0	0	0	0	0	0	0	0	01	0	0	0	01
Pneumologia Tuberculose	0	0	0	0	0	01	0	0	01	0	0	0	02
Pneumologia Pediátrica	0	0	02	0	02	01	01	0	01	03	0	0	10
Psicologia Processo transexualizador	0	0	0	0	0	0	0	02	02	0	0	0	04
Urologia-Litíase Urinária	1	11	12	13	04	16	10	02	14	13	10	10	116
Urologia Geral	0	0	0	0	0	0	0	0	0	0	28	11	39
<b>Consultas COMESP</b>	<b>Jan</b>	<b>Fev</b>	<b>Mar</b>	<b>Abr</b>	<b>Mai</b>	<b>Jun</b>	<b>Jul</b>	<b>Ago</b>	<b>Set</b>	<b>Out</b>	<b>Nov</b>	<b>Dez</b>	<b>TOTAL</b>
Alergista e Imunologia Pediatra	08	17	14	21	24	12	74	07	17	15	09	07	225
Cirurgião Vascular	33	09	56	45	89	84	41	32	86	52	100	52	679
Cardiologia	30	36	78	72	73	99	93	51	58	45	60	108	803
Dermatologia	0	0	0	0	0	0	0	0	01	55	46	32	134
Endocrinologia	61	47	79	69	65	33	55	14	08	18	72	25	546
Ginecologia/Obstetrícia	139	86	106	123	117	92	135	54	37	76	65	67	1.097
Geriatria	06	16	17	14	15	18	45	47	06	01	0	0	185

Gastroenterologia	36	22	77	34	58	85	76	120	56	80	75	46	765
Hematologia	0	0	0	0	0	0	0	0	05	03	10	0	18
Nefrologia Adulto	0	0	0	0	0	0	0	0	11	02	07	0	20
Neurologia Adulto	96	174	164	122	157	158	303	221	193	232	169	180	2.169
Neurologia Pediatra	28	45	60	59	42	51	46	29	39	18	43	19	479
Otorrinolaringologia	08	08	62	22	12	42	55	44	76	49	34	59	471
Ortopedia	0	0	0	0	59	45	72	106	54	70	89	35	530
Oftalmologia	60	62	306	327	344	326	829	451	376	410	443	227	4.161
Pediatria	74	51	61	52	53	54	74	26	0	0	0	0	445
Pneumologia	13	10	17	16	42	70	29	28	32	54	49	30	390
Psiquiatria	84	42	87	87	125	140	170	51	99	41	31	52	1.009
Reumatologia	32	10	36	45	32	30	55	35	28	21	17	0	341
<b>Consultas Prestadores Município</b>	<b>Jan</b>	<b>Fev</b>	<b>Mar</b>	<b>Abr</b>	<b>Mai</b>	<b>Jun</b>	<b>Jul</b>	<b>Ago</b>	<b>Set</b>	<b>Out</b>	<b>Nov</b>	<b>Dez</b>	<b>TOTAL</b>
Oftalmologia	13	23	22	18	40	47	63	46	26	40	36	44	418
Ortopedia	0	01	11	04	27	47	44	02	48	51	0	47	282
Ginecologia HMAM	35	33	52	25	52	56	51	42	50	35	39	34	504

Quadro 10 - Exames agendados pela Central de Marcação de exames e Consultas no 1º, 2º e 3º Quadrimestre de 2021

DADOS													
Exames GSUS	Jan	Fev	Mar	Abr	Mai	Jun	Jul	Ago	Set	Out	Nov	Dez	TOTAL
Colposcopia	0	03	01	0	0	0	0	0	0	0	0	0	04
Ecocardiografia Transtorácica	01	0	08	10	04	03	07	06	02	0	0	0	41
Eletrocardiograma	11	12	25	12	32	14	100	186	128	84	72	87	763
Eletroencefalograma	02	02	03	02	02	03	02	02	03	0	01	01	23
Endoscopia Digestiva Alta	03	02	08	12	02	04	01	0	0	0	0	0	32
Holter 24hs	02	0	0	0	0	02	02	02	02	02	01	01	14
Polissonografia	01	0	0	01	0	01	02	01	0	0	0	01	07
Radiografias	64	112	417	480	478	409	435	411	357	268	415	292	4.138
Ressonâncias	0	0	0	0	27	20	12	33	03	27	01	18	141
Tomografias	0	0	02	39	09	10	13	42	15	03	105	39	277
Ultrassonografia Doppler Carotidas e Vertebrais	13	49	16	11	16	18	14	16	0	0	0	0	153
Ultrassonografias	0	0	0	0	0	0	0	01	03	0	0	0	4
Ultrassonografia Doppler Vasos	01	02	01	03	01	03	05	03	03	15	13	19	69
<b>Exames ESAÚDE</b>	<b>Jan</b>	<b>Fev</b>	<b>Mar</b>	<b>Abr</b>	<b>Mai</b>	<b>Jun</b>	<b>Jul</b>	<b>Ago</b>	<b>Set</b>	<b>Out</b>	<b>Nov</b>	<b>Dez</b>	<b>TOTAL</b>
Ecocardio Fetal	01	03	04	04	1	04	02	02	01	0	03	0	25
Cintilografia de Tireoide	01	00	00	00	0	0	0	0	0	0	0	0	01
Cintilografia Renal	01	00	00	00	0	01	0	0	0	0	0	0	02
Cintilografia Ossos	00	02	02	02	0	0	0	01	0	0	0	0	07
<b>Exames COMESP</b>	<b>Jan</b>	<b>Fev</b>	<b>Mar</b>	<b>Abr</b>	<b>Mai</b>	<b>Jun</b>	<b>Jul</b>	<b>Ago</b>	<b>Set</b>	<b>Out</b>	<b>Nov</b>	<b>Dez</b>	<b>TOTAL</b>
Audiometria Tonal Limiar	54	42	10	23	28	28	23	17	39	42	25	22	1.343
Anatomo Patológico	28	38	99	78	0	173	180	146	124	13	29	0	908
Angiorressonância Cerebral	01	0	0	0	0	1	0	1	0	0	01	0	04
Bera	0	3	14	10	11	2	05	10	0	01	05	12	73
Cintilografias	0	12	8	0	0	0	2	02	0	0	01	29	54
Colonoscopia	30	11	10	35	04	02	27	0	01	02	01	03	126
Densitometria	64	69	36	00	45	38	69	61	59	61	109	86	697
Endoscopia Digestiva Alta	46	198	264	199	436	175	240	244	75	15	26	166	2.084
Eletrocardiograma	50	80	81	100	100	100	0	0	356	38	0	0	905
Ecocardiograma	120	161	212	51	100	121	342	187	133	69	140	106	1.742
Holter 24hs	15	15	15	08	0	0	34	10	08	01	40	15	161
Imitanciometria	5	15	07	6	08	2	11	04	04	11	06	03	82
Laboratório	0	0	0	0	0	0	0	0	0	0	0	6.992	6.992
Logoaudiometria	49	41	11	23	19	03	06	04	07	12	04	04	183
Potencial Evocado Auditivo	0	0	09	02	06	1	03	02	0	0	0	0	23
Radiografias	58	111	149	120	118	51	23	09	01	01	01	01	643
Ressonâncias	31	56	28	08	10	10	09	1	03	05	10	73	244
Tratamento Esclerosante não Estético(Espuma)	05	13	14	04	19	39	9	11	06	07	15	13	155
Terapia Fonoaudiologa	0	3	0	0	0	0	0	0	0	0	0	0	03
Tomografias	268	236	276	115	96	155	174	135	106	114	68	95	1.838
Teste De Covid	01	0	0	0	0	1	0	0	0	0	0	0	02
Ultrassonografias	1891	1359	759	1185	647	1320	872	1493	381	607	1.111	1.124	12.749

Ultrassonografia Doppler de Vasos	39	17	374	115	176	108	205	145	32	79	90	117	1.497
Ultrassonografia Doppler Fluxo Obstetrico	52	39	38	42	75	47	43	46	49	79	57	37	604
Ultrassonografia Morfológica	-	117	92	123	138	54	117	104	174	158	163	96	1.336
Videolaringoscopia Nasofibroscopia	11	13	15	29	15	13	16	22	01	43	22	09	209
<b>Exames Prestadores Município</b>	<b>Jan</b>	<b>Fev</b>	<b>Mar</b>	<b>Abr</b>	<b>Mai</b>	<b>Jun</b>	<b>Jul</b>	<b>Ago</b>	<b>Set</b>	<b>Out</b>	<b>Nov</b>	<b>Dez</b>	<b>TOTAL</b>
Ultrassonografia	268	610	724	269	634	290	706	372	672	729	579	520	6.373
Acupuntura Jerrison/ Fisiocorpus	-	-	-	-	177	168	186	186	168	156	162	90	1.293
Ultra-Mamária Policlínica	73	181	116	98	37	106	82	119	95	166	247	45	1.365
Mamografia Bilateral Policlínica	71	85	331	333	428	345	411	457	608	744	1.179	781	5.773
Mamografia	12	12	16	14	13	14	16	19	0	0	0	0	116
Radiografias PA	-	-	-	-	-	-	-	-	1.734	1.667	1.671	1.427	6.499

*Quadro 11 - Total de consultas e exames agendados pela Central de Marcação de exames e Consultas no 1º, 2º e 3º Quadrimestre de 2021*

DADOS													
Encaminhamentos	Jan	Fev	Mar	Abr	Mai	Jun	Jul	Ago	Set	Out	Nov	Dez	TOTAL
Exames e consultas especializadas agendados	4489	5099	6402	5957	6.213	6150	7553	6.830	7397	7408	8819	14238	86.555

Quadro 12 - Ocorrências atendidas pela Central de transporte no 1º, 2º e 3º Quadrimestre de 2021

DADOS													
<b>AMBULÂNCIAS</b>	Jan	Fev	Mar	Abr	Mai	Jun	Jul	Ago	Set	Out	Nov	Dez	TOTAL
<b>Especificação da ocorrência</b>	Jan	Fev	Mar	Abr	Mai	Jun	Jul	Ago	Set	Out	Nov	Dez	TOTAL
Transferências Inter-Hospitalares	303	162	245	342	402	354	332	365	300	289	198	302	3.594
Atendimento Residência - PA	17	10	16	19	16	15	18	20	16	15	11	17	190
Atendimento US - PA	39	45	45	42	49	48	45	49	42	31	25	36	496
Solicitação para transporte de sangue	21	25	28	32	10	0	2	2	0	3	1	4	128
Retornos – Altas Hospitalares	64	42	52	54	74	85	54	54	51	48	42	74	694
Atendimento para Maternidade	16	8	12	9	15	14	14	14	10	15	18	17	162
<b>Total Geral do Mês</b>	460	292	398	498	566	516	465	504	419	401	295	450	5.264
<b>TRANSPORTE</b>	Jan	Fev	Mar	Abr	Mai	Jun	Jul	Ago	Set	Out	Nov	Dez	TOTAL
<b>Especificação da ocorrência</b>	Jan	Fev	Mar	Abr	Mai	Jun	Jul	Ago	Set	Out	Nov	Dez	TOTAL
Atendimento a Consultas/Retornos	93	144	144	137	210	199	187	132	215	178	190	145	1.974
Atendimentos Radio/Quimioterapia	147	125	182	131	154	154	145	121	180	180	179	169	1.867
Pacientes Atendidos Hemodiálise - Terceirizado	612	612	648	648	654	599	598	612	541	587	543	515	7.169
Total de atendimento de Hemodiálise/Mês	00	00	00	1	1	1	0	0	0	0	1	0	04
Transporte Ambulância CDR	2	4	5	2	4	6	8	4	2	2	0	1	40
Fisioterapia	6	14	19	16	25	18	32	39	42	42	46	46	345
Atendimento Residência - Hospital	-	-	-	-	1	0	0	5	0	1	1	0	08
<b>Total Geral do Mês</b>	860	899	998	935	1049	977	970	913	980	990	959	876	11.406

Quadro 13 - Total de procedimentos realizados pelo SAMU Colombo no 1º, 2º e 3º Quadrimestre de 2021

DADOS													
<b>Atendimentos</b>	Jan	Fev	Mar	Abr	Mai	Jun	Jul	Ago	Set	Out	Nov	Dez	TOTAL
Clínico	314	321	377	329	399	381	380	348	3325	325	3348	3328	4.175
Trauma	43	61	34	44	49	36	45	51	446	661	558	771	599
QTA	48	56	60	46	73	69	58	75	771	662	881	663	762
Obstétrico	14	15	9	18	11	11	14	15	116	112	220	116	171
Psiquiátrico	13	22	8	15	20	21	15	31	338	226	336	119	264
Transferência	107	107	112	101	108	107	126	139	1104	1112	1114	1105	1.342
Agressão	9	11	12	14	6	5	10	4	99	114	113	88	115
Óbito local	9	11	12	14	10	07	16	13	110	66	55	66	119
Ferimento por arma branca	1	3	1	1	3	0	0	5	00	11	22	11	18
Ferimento por arma de fogo	0	1	0	1	1	1	0	1	11	11	00	00	07
Queimadura	0	1	0	1	2	3	2	0	00	00	00	00	09
<b>Total</b>	557	609	621	576	682	641	666	682	6620	3620	6679	6617	7.570

**Quadro 14 - Pacientes em acompanhamento regular no CAPS II e no CAPS AD no 1º, 2º e 3º Quadrimestre de 2021**

DADOS													
CAPS II	Jan	Fev	Mar	Abr	Mai	Jun	Jul	Ago	Set	Out	Nov	Dez	TOTAL
Acolhimento Inicial	70	48	38	43	27	53	45	57	63	57	78	59	638
Atendimento Individual	606	881	1025	346	850	912	722	813	963	973	1152	1138	10.381
Atendimento em grupo	05	00	00	00	00	00	00	00	00	00	50	54	109
Atendimento familiar	90	46	90	72	45	48	50	85	76	86	130	116	934
Visita Domiciliar	21	27	12	17	22	20	32	48	25	27	21	12	284
Práticas corporais	00	00	00	00	00	00	00	00	00	00	00	07	07
Práticas expressivas	00	02	04	00	02	04	03	10	00	00	27	13	25
Reabilitação psicossocial	00	00	00	00	00	00	00	00	01	00	00	00	01
Promoção de contratualidade no território	00	00	04	01	00	00	00	00	00	00	00	00	05
Atenção às situações de crise	34	38	31	20	16	22	29	15	22	30	30	20	307
Fortalecimento do protagonismo do paciente e familiares	2	1	00	1	00	02	02	01	00	00	00	00	09
Ações de articulação de redes intra e inter setoriais	68	45	55	30	59	45	42	91	60	56	54	49	654
Matriciamento de equipes da atenção básica	31	23	22	10	22	15	15	12	16	15	25	15	221
Ações de redução de danos	00	00	00	00	00	02	01	00	00	00	00	00	03
Acompanhamento de serviço residencial terapêutico CAPS	00	00	00	00	00	00	00	00	00	00	00	00	00
Matriciamento dos pontos de atenção urgência e emergência	40	26	31	9	34	28	19	10	10	15	17	10	249
Apoio a serviço residencial de caráter transitório	00	00	00	00	00	00	00	00	00	00	00	00	00
Faltas	91	125	150	121	151	146	141	154	152	100	169	144	1.644
CAPS AD	Jan	Fev	Mar	Abr	Mai	Jun	Jul	Ago	Set	Out	Nov	Dez	TOTAL
Acolhimento Inicial	78	52	46	40	86	64	67	55	55	49	55	55	702
Atendimento Individual	679	493	728	482	766	917	741	811	876	740	575	554	8.362
Atendimento em grupo	00	00	00	00	00	00	00	43	00	00	00	54	97
Atendimento familiar	67	78	86	70	111	206	232	296	339	338	237	175	2.235
Visita Domiciliar	17	17	9	15	28	29	35	66	78	45	47	28	414
Práticas corporais	00	00	00	00	00	00	00	05	05	00	00	01	11
Práticas expressivas	00	00	00	00	00	00	02	01	01	00	00	00	04
Reabilitação psicossocial	00	00	00	00	04	03	00	01	01	02	00	00	11
Promoção de contratualidade no território	00	00	00	00	00	00	00	00	00	00	01	00	01
Atenção às situações de crise	00	00	00	00	00	00	00	00	00	12	01	00	13
Fortalecimento do protagonismo do paciente e familiares	17	04	12	04	10	03	10	00	00	03	03	00	66
Ações de articulação de redes intra e intersetoriais	427	272	354	406	485	455	204	223	21	245	305	261	3.658
Matriciamento de equipes da atenção básica	01	00	02	02	02	09	05	02	27	02	18	00	70
Ações de redução de danos	00	00	00	00	00	01	00	00	00	00	00	00	01
Acompanhamento de serviço residencial terapêutico CAPS	00	00	00	00	00	00	00	00	00	00	00	00	00
Matriciamento dos pontos de atenção urgência e emergência	00	00	00	00	00	00	00	00	00	00	00	00	00
Apoio a serviço residencial de caráter transitório	00	00	00	00	00	00	00	00	00	00	00	00	00
Faltas	42	35	19	18	31	106	71	66	66	60	44	89	647

Quadro 15 - Ocorrências registradas pela Divisão de Vigilância Epidemiológica no 1º, 2º e 3º Quadrimestre de 2021

DADOS													
TIPO DE ATIVIDADES PROCEDIMENTOS	Jan	Fev	Mar	Abr	Mai	Jun	Jul	Ago	Set	Out	Nov	Dez	TOTAL
Óbitos registrados em Colombo	146	136	264	234	223	253	171	137	142	107	92	36	1.941
Óbitos Infantis (residentes em Colombo)	3	0	2	5	3	1	2	2	1	4	2	3	28
Óbitos fetais (residentes em Colombo)	4	4	1	4	2	1	1	0	6	3	4	2	32
Óbitos de Mulheres em Idade Fértil (residentes em Colombo)	7	7	16	12	16	26	15	10	11	4	6	6	136
Óbitos maternos	0	0	0	1	0	0	1	0	0	0	0	0	2
Declarações de Óbitos canceladas	0	0	0	3	1	2	1	0	0	0	0	0	7
Tuberculose - casos novos	5	2	0	1	2	1	1	2	5	3	3	3	28
Hanseníase - casos novos	0	0	0	0	0	0	0	0	0	0	0	0	0
Hanseníase - em tratamento	11	11	11	10	10	10	10	8	8	9	9	7	7
Comunicantes de hanseníase examinados	0	0	0	0	0	0	0	0	9	9	9	9	9
Vacina - 3ª dose contra Poliomielite em menor de 01 ano	255	197	255	0	164	177	209	252	225	209	223	211	2.377
Vacina - 3ª dose de Pentavalente em menor de 01 ano	146	193	251	127	162	175	208	260	214	212	217	210	2.340
Vacina BCG em menor de 01 ano	228	155	174	69	126	268	218	175	309	183	244	126	2.282
Vacina Tríplice viral em criança de 01 ano	403	222	261	0	199	189	136	228	217	227	454	385	2.971
Declarações de Nascidos Vivos - ocorridos em Colombo	274	277	275	282	294	297	305	279	262	300	232	249	3.326
Declarações de Nascidos Vivos - residentes em Colombo	250	259	245	261	267	265	271	249	240	280	216	231	3.034
<b>AGRAVOS NOTIFICADOS E/OU INVESTIGADOS POR COLOMBO (não necessariamente confirmados, nem residentes em Colombo)</b>	<b>Jan</b>	<b>Fev</b>	<b>Mar</b>	<b>Abr</b>	<b>Mai</b>	<b>Jun</b>	<b>Jul</b>	<b>Ago</b>	<b>Set</b>	<b>Out</b>	<b>Nov</b>	<b>Dez</b>	<b>TOTAL</b>
Tuberculose	5	4	2	2	4	2	1	2	7	7	1	4	41
Leptospirose	5	3	2	0	4	1	5	4	3	1	0	1	29
Hanseníase	0	0	0	0	0	0	0	0	0	0	0	0	0
Coqueluche	0	0	0	0	0	0	0	0	0	0	0	0	0
Sífilis congênita	4	1	1	0	2	3	1	0	1	4	1	0	18
Sífilis em gestante	5	3	2	0	2	4	2	0	7	4	1	1	31
Dengue	4	3	3	4	3	3	1	1	3	0	0	2	27
Febre amarela	0	0	0	0	0	0	0	0	0	0	0	1	1
Varicela	0	0	1	0	0	0	1	1	0	0	1	0	4
Doenças exantemáticas	0	0	0	0	0	0	0	0	0	0	0	0	0
Hepatite viral	4	1	2	1	1	0	0	0	3	3	1	0	16
Aids	0	1	0	0	1	1	1	0	3	3	4	0	14
Crianças expostas a HIV	2	1	0	0	0	2	1	0	0	2	0	0	8
Gestante expostas ao HIV	0	0	2	0	1	0	0	0	0	2	0	0	5
Malária	0	0	0	0	0	0	0	0	0	0	0	0	0
Doença de chagas	0	0	0	0	0	0	0	0	0	0	0	0	0
Meningite	0	0	0	0	0	0	0	0	0	0	0	0	0
Intoxicações exógenas	16	21	11	4	18	15	20	1	43	22	20	7	198
Atendimento antirrábico	26	40	30	22	36	18	50	2	75	69	68	43	479
H1n1	0	0	0	0	0	0	0	0	0	0	0	0	0
Acidentes animais peçonhentos	17	22	8	3	12	6	2	1	20	13	16	3	140
Violência doméstica - mulheres	17	23	80	6	22	16	14	4	36	17	20	3	186
Violência doméstica - crianças	22	17	11	0	17	27	10	5	1	3	1	15	129
Violência doméstica - idosos	22	17	11	0	17	27	10	5	1	0	1	3	27
Violência doméstica- homens	0	3	4	0	6	2	5	0	1	3	0	0	24

Quadro 16 - Procedimentos realizados pelo Centro de Aconselhamento e Testagem no 1º, 2º e 3º Quadrimestre de 2021

DADOS													
TIPO DE ATIVIDADES PROCEDIMENTOS	Jan	Fev	Mar	Abr	Mai	Jun	Jul	Ago	Set	Out	Nov	Dez	TOTAL
Aconselhamentos Pré – Teste - Mulheres	6	14	11	19	8	13	14	12	12	26	22	16	173
Aconselhamentos Pré – Teste – Homens	34	34	22	27	31	29	37	32	13	8	10	9	286
Aconselhamento Pós – Teste – RESULTADOS reagentes HIV–Mulheres	0	0	0	0	0	0	1	0	0	1	0	1	3
Aconselhamento Pós – Teste RESULTADOS reagentes HIV–Homens	1	0	1	1	3	0	0	2	1	1	1	1	12
Reagentes Confirmatórios HIV–Homens	1	0	1	1	3	0	0	2	1	1	1	1	12
Reagentes Confirmatórios HIV–Mulheres	0	0	0	0	0	0	1	0	0	1	0	1	3
Testes rápidos realizados Hepatite B – Homens ( triagem HBsAg)	30	29	7	24	22	18	28	18	14	19	15	18	242
Testes rápidos realizados Hepatite C – Homens ( triagem anti HCV)	14	30	17	21	23	19	28	7	14	19	15	18	218
Testes rápidos realizados Hepatite B – Mulheres ( triagem HBsAg)	8	12	9	11	7	8	11	23	14	15	14	16	128
Testes rápidos realizados Hepatite C – Mulheres ( triagem anti HCV)	5	14	10	16	8	11	10	8	14	6	9	10	82
Número de pessoas que realizaram Testagem para HIV – Mulheres	7	6	9	13	5	9	14	12	13	9	6	7	117
Número de pessoas que realizaram Testagem para HIV – Homens	24	30	21	21	27	27	31	27	13	8	10	9	115
Número de gestantes que realizaram Testagem para HIV na maternidade	199	220	222	211	224	215	248	244	202	215	228	208	2.637
Número de Gestantes que receberam leite para recém nato	10	10	11	6	9	10	7	7	3	4	7	7	26
Número de Latas de Fórmula Especial (nestogeno 1) entregues	83	100	120	60	72	100	70	64	30	40	61	14	814
Número de pessoas vivendo com HIV/AIDS que recebem suplemento alimentar	0	0	0	0	0	0	0	0	0	0	0	0	0
Número de latas de suplemento alimentar entregues	0	0	0	0	0	0	0	0	0	0	0	0	0
Número de preservativos entregues no CTA para pacientes ou demanda espontânea	1296	1728	2592	1008	1440	5760	7962	5040	2880	2880	2920	7920	43.426
Número de preservativos entregues para Unidades de Saúde	13104	5184	30096	18288	15249	10544	23886	47017	16400	28800	18000	29088	255.656
Número de consultas realizadas por médico do programa DST/AIDS	251	217	246	174	253	239	195	254	318	275	370	271	3.063
Número de consultas de aconselhamento/ acolhimento realizadas no programa	38	42	34	45	56	58	64	39	28	34	30	38	166
Número de pacientes que realizaram coleta no Posto de Coleta do CTA para controle do HIV/AIDS (Carga Viral ,CD4 e CD8 )	115	93	139	119	135	116	147	147	96	136	110	105	1.458
Número de pacientes que realizaram coleta no Posto de Coleta do CTA para controle de hepatites B e C (PCR - ao LACEN)	12	8	19	15	5	10	6	3	4	12	15	3	112
Número de material informativo entregue para US e Eventos	0	0	0	0	0	0	0	0	500	0	350	7000	7.850

Reuniões Internas	0	0	0	0	3	4	4	3	3	4	4	2	27
Reunião do Grupo de Adesão	0	0	0	0	0	0	0	0	0	0	0	0	0
Grupo de Terapia Ocupacional com pacientes HIV/AIDS	0	0	0	0	0	0	0	0	0	0	0	0	0
Palestras Externas – Gestantes das US	0	0	0	0	0	0	0	0	0	0	0	0	0
Palestras Externas – Outras	0	0	0	0	0	0	0	0	0	0	0	0	0
Ação no Município ou Eventos (carnaval, evento de prevenção em Escola Municipal, Campanha de testes rápidos para hepatites virais)	0	0	0	0	0	0	0	0	0	0	0	1	0
Capacitações e Treinamentos	0	0	0	0	0	1	2	1	0	0	0	0	4
Atendimentos na referência da Tb/Mh	7	14	12	13	16	29	34	32	13	20	19	15	216
Pacientes de tuberculose atendidos na referência	3	1	4	2	10	10	7	8	4	10	7	2	68
Consultas de Contatos atendidos em consulta ambulatório de tuberculose	9	3	4	6	7	2	5	20	15	18	20	3	112
Atendimentos ambulatório de MH - consultas	4	13	8	11	15	22	25	25	9	8	9	10	159
Atendimentos ambulatório de MH - contatos	0	0	1	1	0	0	6	10	1	0	1	1	21
Contatos de tuberculose em tratamento para infecção latente no município	15	11	10	15	7	2	2	20	28	32	31	23	163
Baciloscopias de linfa solicitadas	5	4	3	7	4	3	6	7	3	1	8	7	58
BAAR 2 amostras pacientes da referência da TB	5	1	3	6	11	1	13	9	7	6	7	6	75
Exames laboratoriais solicitados pela referência da TB	21	7	28	14	15	35	80	133	145	105	209	33	825
Cultura de escarro e teste de sensibilidade solicitados ao LACEN	2	2	10	7	6	9	1	5	1	1	6	2	52
Atendimentos com Serviço Social (AIDS e TB)	0	0	0	0	0	0	0	0	0	0	0	0	0
Número de consultas atendidas pela psicologia ( individual)	0	0	0	0	0	0	0	25	30	24	26	33	138
Número de atividades coletivas realizadas pela psicologia ( grupos )	0	0	0	0	0	0	0	0	0	0	0	0	0
Número de pacientes que passaram por atenção farmacêutica	325	302	306	304	330	392	324	385	303	307	313	307	3.898
Número de dispensas individuais realizadas por farmacêutico	325	302	306	304	330	392	324	385	303	307	313	307	3.898
Número de cadastros novos realizados na farmácia do CTA	4	14	16	9	10	10	5	6	10	11	15	13	123
Número de doses individuais de medicamentos para tuberculose ( doses dispensadas)	12	34	5	23	61	6	65	10	18	35	9	38	316

**Quadro 17 - Procedimentos realizados pela Vigilância Sanitária no 1º, 2º e 3º Quadrimestre de 2021**

DADOS													
Procedimentos	Jan	Fev	Mar	Abr	Mai	Jun	Jul	Ago	Set	Out	Nov	Dez	Total
Processos de consulta para instalação de empresa	159	188	238	170	176	260	206	214	253	357	298	326	2.845
Protocolos de Registro de alimentos/comunicação e análise de rotulagem	54	26	95	51	1	100	23	40	40	66	47	83	626
Licenças Sanitárias expedidas	137	169	170	135	161	190	202	192	185	158	181	198	2.078
Projetos Arquitetônicos analisados no município	16	21	7	29	26	19	28	11	17	19	37	2	232
Inspeção em clínicas de estética, salão beleza, piercing tatuagem, salão beleza	14	8	6	6	10	15	11	14	12	17	14	10	137
Denúncias feitas pelo Ministério Público e atendidas pela VISA	5	6	4	3	0	3	4	3	4	2	3	1	38
Denúncias atendidas (área de alimentos)	10	4	17	3	11	10	6	7	6	7	5	8	94
Avaliação de Plano Gerenciamento Resíduos Serviços Saúde	1	2	1	4	5	9	5	8	7	6	7	2	57
Conferência de balancetes/avaliação SNGPC psicotrópicos	4	4	5	6	3	7	4	8	9	2	7	4	63
Inspeções em escolas/creches municipais, estaduais e Particulares	3	4	39	5	14	13	10	23	12	5	9	8	145
Inspeção em estabelecimentos comerciais que manipulam alimentos	83	66	114	64	184	321	306	127	153	154	175	132	1.879
Inspeções em serviços de saúde	11	25	30	19	99	108	69	52	80	68	70	42	673
Registro/transf. Livros Psicotrópicos e injetáveis	1	0	1	2	0	0	0	0	0	0	1	3	8
Inspeção em comércio/distribuidoras de produtos.	1	2	4	2	9	2	5	6	16	4	25	9	85
Autorização para confecção de receitas Port. 344/98 autorizações especiais	2	0	12	8	2	2	2	8	6	2	3	0	47
Inspeções em produtos de interesse a saúde	6	22	15	9	11	15	55	18	44	37	45	21	298
Inspeção em indústrias de alimentos	18	12	9	12	17	20	21	3	13	13	21	12	171
Ingressos e baixas de RT de farmácias e/ou indústrias	5	13	7	6	14	11	7	7	5	8	5	2	90
Abertura de processos administrativos sanitários	3	4	1	5	9	9	0	1	1	3	2	1	39

Quadro 18 - Procedimentos realizados pela Vigilância Ambiental no 1º, 2º e 3º Quadrimestre de 2021.

DADOS													
Procedimentos	Jan	Fev	Mar	Abr	Mai	Jun	Jul	Ago	Set	Out	Nov	Dez	TOTAL
Processos de denúncia de esgoto irregular (total de atendimentos)	118	168	255	163	258	180	260	305	182	134	191	113	2.327
Processos de denúncia de criação e manutenção irregular de animais (total de atendimentos)	33	47	56	54	36	9	31	26	49	49	58	43	491
Processos de denúncia de resíduos (total de atendimentos)	51	51	81	42	66	26	63	27	3	25	49	72	556
Processos de denúncia relacionada a águas pluviais (total de atendimentos)	0	2	3	0	0	1	2	0	0	1	2	0	11
Denúncias feitas pelo Ministério Público e atendidas pela VA	2	1	2	1	3	0	0	3	1	4	3	3	23
Avaliação de Plano Gerenciamento Resíduos Serviços Saúde de grandes geradores	0	0	0	2	0	2	0	0	0	0	0	1	5
Coleta de animais para identificação ou exame laboratorial	2	2	2	1	1	0	3	1	0	0	0	1	13
Análise de água para VIGIAGUA (total)	126	138	144	118	127	108	80	113	73	52	73	73	1.225

Quadro 19 - Ações do Programa Nacional de Controle de Dengue realizado no 1º, 2º e 3º Quadrimestre de 2021

DADOS													
Ações	Jan	Fev	Mar	Abr	Mai	Jun	Jul	Ago	Set	Out	Nov	Dez	Total
Quantidade de imóveis inspecionados	3037	3783	3591	4330	3341	3382	3544	3650	2.418	2.195	3.461	3.620	40.352
Quantidade de localidades com larvas de mosquito (todas as espécies)	210	241	255	178	117	80	38	52	29	68	85	82	1.435
Quantidade de localidades com larvas do <i>Aedes albopictus</i>	17	45	50	48	30	09	10	10	9	9	6	6	249
Quantidade de localidades com larvas do <i>Aedes aegypti</i>	57	91	76	58	32	28	09	00	2	13	18	18	402
Quantidade de Pontos estratégicos inspecionados	69	68	100	69	69	68	68	102	101	67	67	63	911
Quantidade de Inspeção a Pontos estratégicos com larvas de mosquito	43	26	74	32	21	20	05	09	18	31	18	19	316
Quantidade de Inspeção a Pontos estratégicos com larvas do <i>Aedes albopictus</i>	04	10	15	07	03	02	05	03	4	6	0	1	60
Quantidade de Inspeção a Pontos estratégicos com larvas do <i>Aedes aegypti</i>	06	02	11	03	02	01	00	00	1	3	2	2	34
Quantidade de larvas de inseto Coletadas vs Analisadas	1731	1759	813	1092	740	587	251	269	179	547	590	593	9.151
Quantidade de larvas de <i>Aedes albopictus</i>	31	212	58	211	98	34	17	29	14	42	32	33	811
Quantidade de larvas de <i>Aedes aegypti</i>	66	480	353	300	166	137	38	00	2	62	82	110	1.796
Quantidade de Microrregiões com a presença do <i>Aedes aegypti</i>	05	02	02	04	04	02	03	00	2	1	6	4	27
Quantidade de ações de delimitação de foco	01	02	02	01	04	02	07	00	2	1	5	5	32
Total de imóveis inspecionados em ações de delimitação de foco	2637	3421	2194	2637	1128	1915	1591	00	1091	1664	1967	2014	22.259
Denúncias Recebidas de imóveis apresentando condições propícias	11	12	12	07	15	20	13	05	01	08	01	04	109
Quantidade de Pesquisa Vetorial em imóveis apresentando condições propícias	25	14	22	17	32	32	15	12	26	18	02	0	215
Quantidade de notificações recebidas de suspeita de Dengue Importada	05	03	05	03	02	07	00	01	4	1	0	0	31
Casos Confirmados de Dengue Importada	0	0	0	02	00	01	00	00	0	0	0	0	3
Quantidade de notificação de suspeita de Dengue Autóctone	0	0	0	0	0	0	0	0	0	0	0	0	0
Casos Confirmados de Dengue Autóctone	0	0	0	0	0	0	0	0	0	0	0	0	0
Quantidade de investigação de casos suspeitos de Dengue	05	03	05	04	02	07	0	1	4	1	0	0	32
Quantidade de ações de bloqueio de transmissão	05	03	05	04	02	07	0	1	4	1	0	0	32
Total de imóveis inspecionados em ação de Bloqueio de Transmissão	17	25	58	107	102	38	0	15	25	8	0	0	395
Quantidade de assistência às Escolas Municipais, Estaduais, CMEI's e Empresas	0	0	0	0	0	0	0	0	1	0	8	0	9
Quantidade de Eventos de Mobilização Social & Educação em Saúde a população	01	01	0	0	01	02	04	02	06	06	06	03	32
Quantidade de profissionais Agente de Controle de Endemias ativos	18de25	18de25	18de25	18de25	18de25	18de25	18de25	18de25	18de25	18de25	18de25	16de25	18de25

**Quadro 20 - Procedimentos realizados pela Vigilância em Saúde do Trabalhador no 1º, 2º e 3º Quadrimestre de 2021.**

DADOS													
Procedimentos	Jan	Fev	Mar	Abr	Mai	Jun	Jul	Ago	Set	Out	Nov	Dez	TOTAL
Inspeção em empresas com finalidade específica em Saúde do Trabalhador	18	50	100	63	73	41	80	92	71	50	38	39	715
Consultas comerciais (anuências e PRP)	13	42	58	42	52	34	18	52	49	36	22	19	437
Licenças Sanitárias expedidas	0	2	4	2	0	0	1	1	0	0	0	0	10
Pareceres Técnicos emitidos	1	3	13	17	14	5	13	17	10	9	4	6	112
Emissão de Dispensa de Licença Sanitária	1	1	3	5	6	0	1	3	2	2	0	0	24
Atendimento a denúncias relacionadas à Saúde do Trabalhador	0	2	5	5	6	5	5	0	2	2	0	2	34
Análise de PPRA e PCMSO de empresas	0	3	2	1	1	1	1	2	0	1	1	2	15
Elaboração de Termos de Notificação	0	1	8	3	5	5	5	1	0	0	0	1	29
Elaboração de Termos de Intimação	0	2	0	1	2	1	2	2	1	0	0	0	11
Elaboração de memorandos	0	1	1	1	0	3	5	4	5	7	1	0	28
Elaboração de Ofícios	0	1	2	4	0	0	1	6	0	1	1	1	17
Participação de Reuniões Técnicas	0	1	5	3	2	3	2	2	1	1	0	1	21
Participação em AIFUS	0	0	1	0	0	0	0	0	0	0	0	0	01
Fichas de Notificação de Acidentes de Trabalho recebidas (geral)	0	46	17	14	25	5	27	9	2	11	1	0	157
Fichas de Notificação de Acidentes de Trabalho Graves recebidas	0	2	0	0	0	0	1	1	1	0	0	1	06
Investigação de Acidentes de Trabalho Graves	0	0	1	1	0	0	0	0	1	0	1	0	04
Notificação de Acidente de Trabalho com exposição à material biológico	0	1	1	1	1	0	1	1	1	0	1	1	09

**Quadro 21 - Treinamentos e Capacitações dos servidores da Secretaria Municipal de Saúde no 1º, 2º e 3º Quadrimestre de 2021**

Ação	Tema	Participantes	Total profissionais	Carga Horária	Data
Treinamento	POPS de recebimento de mercadorias do Consórcio Paraná Saúde	Equipe da Central de Distribuição de Medicamentos	08	-	28/01/2021
Treinamento	Manuseio dos respiradores portáteis	Enfermeiros	04	01 hora	01/02/2021
Treinamento	Sistema IPM Saúde, Social e Vigilâncias – online e presencial.	Coordenação da Assistência farmacêutica	01	-	08/02/2021
Treinamento	Treinamento caixa perfurocortante	Profissionais Centro de Especialidades Odontológicas e Médicas	12	01 hora	08/02/2021
Treinamento	Protocolo de Trauma/ solicitação de ambulância	Enfermeiros e Técnicos de Enfermagem	28	01 hora	09/02/2021
Treinamento	Nova marca de glicosímetro – como utilizar e instruções gerais	Coordenação da Assistência farmacêutica e Equipe da Central de Distribuição de Medicamentos	09	-	09 e 10/02/2021
Treinamento	Regulação Paciente	Profissionais Central de Transporte	30	01 hora	10/02/2021
Capacitação	Puericultura - O Agente Comunitário de Saúde	Coordenação Saúde da Mulher	01	01 hora	19/02/2021
Treinamento	Atendimento Ala respiratória	Enfermeiros	16	01 hora	19/02/2021
Treinamento	Recepção	Enfermeiros	07	01 hora	19/02/2021
Treinamento	Classificação de Riscos	Enfermeiros	07	01 hora	19/02/2021
Treinamento	Responsabilidades dos profissionais técnicos de enfermagem nos programas do centro de especialidades médicas	Profissionais Centro de Especialidades Médicas	04	01 hora	24/02/2021
Capacitação	Instrumentos de Gestão, Relatório Anual de Gestão 2020 e DigiSUS	Presidente e Secretária Executiva do Conselho Municipal de Saúde	02	04 horas	24/02/2021
Capacitação	Primeira Consulta e Cuidados com o Recém-nascido na APS	Coordenação Saúde da Mulher	01	01 hora	26/02/2021
Treinamento	Sistema IPM – Compras e Contratos – on line	Equipe da Central de Distribuição de Medicamentos	08	-	Fevereiro/2021
Capacitação	Estratificação de risco na linha de cuidado materno-infantil	Coordenação Saúde da Mulher	01	01 hora	02/03/2021
Capacitação	Notificações em Saúde do Trabalhador; Situação da Saúde do Trabalhador nos municípios; Ações em Saúde do Trabalhador para o ano 2021.	Enfermeiro da Vigilância em Saúde do Trabalhador.	01	03 horas	03/03/2021
Capacitação	Crescimento e Desenvolvimento no Primeiro Ano de Vida das Crianças	Coordenação Saúde da Mulher	01	01 hora	05/03/2021
Capacitação	Alterações Comuns no Recém-Nascido	Coordenação Saúde da Mulher	01	01 hora	09/03/2021
Capacitação	Passaporte da Cidadania (Caderneta da Criança)	Coordenação Saúde da Mulher	01	01 hora	12/03/2021
Capacitação	Biofilme no tratamento de doenças crônicas e lesões que não cicatrizam	Profissionais Centro de Especialidades Médicas	05	01 hora	18/03/2021
Capacitação	Água para o futuro (MP, Fupef e Sanepar)	Agentes de Controle de Endemias e Coordenação da Vigilância Ambiental.	24	02 horas	22/03/2021
Capacitação	Alterações Comuns no Lactente	Coordenação Saúde da Mulher	01	01 hora	26/03/2021
Treinamento	Descentralização CBAF do Consórcio Paraná Saúde. On Line.	Coordenação da Assistência Farmacêutica	01	-	31/03/2021
Treinamento	Rotina de desinfecção e organização dos setores	Técnicos de Enfermagem	35	01 hora	04, 05 e 30/04/2021
Treinamento	Sistema GSUS - acompanhamento dos medicamentos para o tratamento de toxoplasmose	Técnico farmacêutico da Central de Distribuição de Medicamentos	01	04 horas	06/04/2021
Treinamento	Identificação e validade de medicação/ vacina após abertura	Técnicos de Enfermagem	49	01 hora	07/04 e 05/07/2021
Capacitação	Triagem Neonatal - Teste da Orelhinha	Coordenação Saúde da Mulher	01	01 hora	09/04/2021
Treinamento	Carrinho de Emergência - Lacre, lâminas de laringo	Enfermeiros e Técnicos de Enfermagem	33	01 hora	12/04 e 05/07/2021
Treinamento	Preenchimento do Notifica Covid/ coleta de RT-PCR	Enfermeiros	20	01 hora	12/04/2021
Treinamento	Conferência do nível de cilindro de Oxigênio	Enfermeiros e Técnicos de Enfermagem	71	01 hora	12, 16 e 27/04/2021
Capacitação	Atenção à gestação e puerpério e a Covid-19	Coordenação Saúde da Mulher	01	01 hora	13/04/2021
Capacitação	Funcionamento Ouvidoria da Saúde	Técnico da Ouvidoria	01	01 hora	16/04/2021
Treinamento	Terapia nutricional enteral aplicada ao Pronto Atendimento Maracanã	Equipe de médicos, enfermeiros e técnicos de enfermagem	16	02 horas	16/04/2021
Treinamento	Atendimento de Emergência	Técnicos de Enfermagem	36	01 hora	16/04/2021
Treinamento	Vacina antirrábica	Técnicos de Enfermagem	69	01 hora	16, 20 e 27/04/2021
Treinamento	Prevenção de acidentes com perfuro cortante	Técnicos de Enfermagem	58	01 hora	16 e 27/04/2021
Capacitação	Atenção à gestação e puerpério e a Covid-19	Coordenação Saúde da Mulher	01	01 hora	20/04/2021

Treinamento	Uso correto de insulina e seus insumos. On line.	Coordenação da Assistência farmacêutica e Equipe da Central de Distribuição de Medicamentos	09	-	22/04/2021
Treinamento	Fuxos de atendimento da SESA em relação a descentralização da Farmácia Especial.	Farmacêutico da Farmácia Especializada de Colombo	01	-	23/04/2021
Capacitação	Reunião macro regional leste	Técnico da Ouvidoria	01	03 horas	23/04/2021
Capacitação	Triagem Neonatal - Teste do Olhinho	Coordenação Saúde da Mulher	01	01 hora	23/04/2021
Treinamento	Boas Práticas de Fabricação Produtos para saúde	Farmacêutico VISA municipal.	01	40 horas	26 a 30/04/2021
Treinamento	Conferência lacre do carrinho - solicitação de abertura ao Enfermeiro	Técnicos de Enfermagem	45	01 hora	27/04/2021
Treinamento	Controle de diurese	Técnicos de Enfermagem	64	01 hora	27/04/2021
Capacitação	Diabetes Gestacional: Diagnóstico, Manejo e Conduta	Coordenação Saúde da Mulher	01	-	04/05/2021
Capacitação	Triagem Neonatal – Teste do Coraçãozinho	Coordenação Saúde da Mulher	01	-	07/05/2021
Treinamento	Evento sobre NBCal	Farmacêuticos VISA Municipal	02	03 horas	10/05/2021
Capacitação	Webinar NBCAL, como fiscalizar.	Nutricionistas VISA Municipal	03	03 horas	10/05/2021
Capacitação	Sífilis na gestação: Diagnóstico, Manejo e Conduta	Coordenação Saúde da Mulher	01	-	11/05/2021
Capacitação	Webinar RDC nº430/2020 avanços, desafios e análise	Farmacêuticos VISA Municipal	02	03 horas	11/05/2021
Capacitação	Curso IBFAN NBCAL para fazer valer a Lei	Nutricionistas VISA Municipal	03	40 horas	17/05 e 15/06/2021
Treinamento	Integração supervisores e estagiários RH Geral	Farmacêutico CDM e Estagiário CDM	02	04 horas	18/05/2021
Treinamento	Treinamento supervisor de estágio	Farmacêutico VISA Municipal	01	01 hora	18/05/2021
Treinamento	Treinamento de Supervisores de estágio	Enfermeiro da Vigilância em Saúde do Trabalhador.	01	01 hora	19/05/2021
Treinamento	Verificação de temperatura da geladeira + identificação das vacinas após abertura	Técnicos de Enfermagem	09	01 hora	19/05/2021
Capacitação	Semana Paranaense de Doação de leite Humano	Coordenação Saúde da Mulher	01	-	21/05/2021
Capacitação	Semana da Ouvidoria - Escola de Gestão do Paraná	Técnico da Ouvidoria	01	-	24 a 28/05/2021
Capacitação	Pré-Eclâmpsia na gestação: Diagnóstico, Manejo e Conduta	Coordenação Saúde da Mulher	01	-	25/05/2021
Capacitação	Estratificação de risco de crianças no Paraná	Coordenação Saúde da Mulher	01	-	28/05/2021
Capacitação	Webinar Produtos Medicina Tradicional Chinesa MTC, RDC nº21/2014	Nutricionistas VISA Municipal	03	01h30	31/05/2021
Capacitação	Perspectivas do acolhimento em unidades especializadas.	Técnicos de enfermagem, e, auxiliares e técnicos em serviços gerais (CEO/CEM).	09	01 hora	01/06/2021
Capacitação	Acretismo Placentário	Coordenação Saúde da Mulher	01	-	01/06/2021
Treinamento	Suporte Básico de vida	Profissionais da Central de Transportes	26	04 horas	07 a 11/06/2021
Capacitação	Curso Fiocruz Vigilância e Controle de Qualidade de Alimentos	Nutricionistas VISA Municipal	03	30 horas	07 e 18/06/2021
Capacitação	Triagem Neonatal – Teste do Pezinho	Coordenação Saúde da Mulher	01	-	11/06/2021
Capacitação	Planejamento sexual e reprodutivo	Coordenação Saúde da Mulher	01	-	13/06/2021
Capacitação	Webinar Fiscalização da norma de gordura Trans.	Nutricionistas VISA Municipal	03	03 horas	14/06/2021
Capacitação	Triagem Neonatal – Formulário de Monitoramento	Coordenação Saúde da Mulher	01	-	18/06/2021
Treinamento	Identificação de almotolias medicamentos	Técnico de Enfermagem	09	30 min	23/06/2021
Capacitação	Oficina "online" para a elaboração do Plano Municipal de Saúde 2º Regional de Saúde Metropolitana	Gestores da Secretaria de Saúde	05	04 horas	24/06, 02/07 e 14/07/2021
Capacitação	Rede de Proteção – Sinais de alerta na Saúde	Coordenação Saúde da Mulher	01	-	02/07/2021
Capacitação	Fluxo de Regulação acesso Cismepar, Política Nacional de regulação	Coordenação Alta e Média Complexidade	02	04 hora	06/07/21
Treinamento	Armazenamento de pacientes	Técnico de Enfermagem	17	01 hora	08/07/2021
Capacitação	Desafios no combate à dengue, situação no município de Colombo.	Secretária Executiva do Conselho Municipal de Saúde e CMS	02	04 horas	08/07/2021
Capacitação	Situação da dengue no município de Colombo	Agentes de Controle de Endemias	24	04 horas	08/07/2021
Capacitação	Reunião VISA, SESA e Herbarium	Farmacêutico VISA Municipal	01	01 hora	16/07/2021
Capacitação	Situações de urgência e emergência – Manobras de ressuscitação e desengasgo	Coordenação Saúde da Mulher	01	-	16/07/2021
Capacitação	Capacitação dos agentes de endemias-webnar	Agentes de Controle de Endemias	24	02 horas	23/07/2021
Treinamento	Vigilância de Ambientes e Processos de Trabalho – SESA/PR (online)	Enfermeiro da Vigilância em Saúde do Trabalhador.	01	03h30min	23/07/2021
Capacitação	Gerenciamento da rouparia do setor odontológico.	Auxiliares e técnicos em saúde bucal, e, serviços gerais (CEO/CEM).	06	01 hora	26/07/2021

Capacitação	III Seminário Nacional de Vigilância em saúde Ambiental VSA	Agentes de Controle de Endemias e Coordenação da Vigilância Ambiental.	24	16 horas	27, 28, 29 e 30/07/2021
Capacitação	Manejo da criança com deficiência na Atenção Primária à Saúde	Coordenação Saúde da Mulher	01	-	30/07/2021
Capacitação	Vacinação covid-19 em gestantes e puerperas	Coordenação Saúde da Mulher	01	-	03/08/2021
Capacitação	Noções gerais em gasometria arterial	Equipe CEM	03	01 hora	03/08/2021
Capacitação	Encontro Motivacional	Enfermeiros	140	04 horas	11,12,17 e 18/08/2021
Treinamento	Autoconhecimento motivação	Enfermeiro VISA Municipal	01	03 horas	12/08/2021
Capacitação	Aleitamento Materno	Coordenação Saúde da Mulher	01	-	13/08/2021
Capacitação	A pandemia e a política de saúde no Brasil do SUS.	Coordenação CEO/CEM	01	01 hora	13/08/2021
Treinamento	Autoconhecimento motivação	Enfermeiro VISA Municipal	01	03 horas	17/08/21
Capacitação	Atividade Reflexiva de Autoconhecimento e Motivação	Enfermeiros da RAS	27	03 horas	17/08/2021
Capacitação	Encontro Motivacional	Odontologia	90	04 horas	19/08/2021
Capacitação	Comitê Estadual de Aleitamento Materno e Alimentação Complementar Saudável - CEAMACS	Coordenação Saúde da Mulher	01	-	20/08/2021
Capacitação	Medicina Preventiva	Agentes Comunitários de Saúde e Agentes Comunitários de Endemias	52	04 horas	25/08/2021
Capacitação	Datatox – Amianto (videoconferência)	Enfermeiro da Vigilância em Saúde do Trabalhador.	01	03 horas	26/08/2021
Capacitação	A saúde no Brasil em transição: saúde e doença e perfil epidemiológico pós-pandemia	Coordenação CEO/CEM	01	01 hora	30/08/2021
Capacitação	Reunião reinício coleta do Programa de Análise de Resíduos de Agrotóxicos na Alimentação Escolar	Nutricionistas VISA Municipal	03	03 horas	31/08/2021
Capacitação	II Seminário Integrado de Qualidade e Segurança do Paciente	Coordenação US Mulher	01	-	01, 02 e 03/09/2021
Capacitação	Videoconferência sobre a Prevenção de Acidentes (soterramento e enfolgamento) nas Unidades Armazenadoras de Grãos (Silos)	Enfermeiro da Vigilância em Saúde do Trabalhador.	01	04 horas	03/09/2021
Capacitação	Workshop: Liderança e Oratória	Coordenação da Assistência farmacêutica	01	04 horas	09/09/2021
Capacitação	Recomendações de Práticas Corporais e Atividade Física para Crianças e Adolescentes	Coordenação US Mulher	01	-	10/09/2021
Treinamento	Cuidar de Quem Cuida	Enfermeiros, Técnicos de Enfermagem, Agentes Comunitários e Assistentes Administrativos.	100	04 horas	15/09/2021
Capacitação	Evento Setembro Amarelo, prevenção suicídio	Equipe CME	08	08 horas	15/09/2021
Treinamento	Work shop Liderança. Gestão de conflitos	Coordenação CME	01	08 horas	16/09/2021
Capacitação	Reunião Comesp	Coordenação CME	02	04 horas	16/09/2021
Capacitação	Workshop: Liderança de Equipe, Gestão de Conflitos e Oratória	Coordenação CEO/CEM	01	04 horas	16/09/2021
Treinamento	Encontro Motivacional	Nutricionista e Farmacêuticos	46	04 horas	17/09/2021
Treinamento	Cuidar de Quem Cuida	Enfermeiros, Técnicos de Enfermagem, Agentes Comunitários, Farmacêuticos Municipais, Técnicos de Farmácia e Assistentes Administrativos.	68	04 horas	17/09/2021
Capacitação	Saúde Mental – A importância do vínculo mãe bebe nos primeiros anos de vida	Coordenação US Mulher	01	-	24/09/2021
Capacitação	2º Leish Sul - Fiocruz Paraná	Agentes de Controle de Endemias e Coordenação da Vigilância Ambiental.	24	12 horas	27, 28 e 29/09/2021
Treinamento	Atendimento Inicial a Vítima XABCDE	Enfermeiros e Técnicos de Enfermagem	44	01h30min	29 e 30/09/2021
Treinamento	Manuseio Vacina Anti-Rábica	Enfermeiros e Técnicos de Enfermagem	41	04 horas	30/09/2021
Capacitação	Capacitação sobre raiva	Agentes de Controle de Endemias e Coordenação da Vigilância Ambiental.	24	04 horas	30/09/2021
Capacitação	Capacitação sobre triatomíneos	Agentes de Controle de Endemias e Coordenação da Vigilância Ambiental.	24	04 horas	30/09/2021
Capacitação	Workshop: Palestra motivacional (Setembro Amarelo)	Equipe CEM	10	04 horas	Setembro/2021
Capacitação	Ferramentas De Qualidade	Multiprofissional	52	08 horas	04/10/2021
Treinamento	Reunião De Coordenadores	Enfermagem	10	03 horas	06/10/2021
Treinamento	Encontro Motivacional ACS	Agentes Comunitários de Saúde	59	04 horas	07/10/2021
Treinamento	Retirada rápida Veículo	Equipe Central de Transportes	26	04 horas	11 a 15/10/2021
Treinamento	Reunião De Coordenadores	Enfermagem	8	03 horas	13/10/2021
Treinamento	Reunião Multivacinação.	Enfermeiros e Técnicos em enfermagem	25	01 hora	14/10/2021
Capacitação	Saúde Bucal de crianças e adolescentes	Coordenação US Mulher	01	-	15/10/2021
Capacitação	Ferramentas da Qualidade	Coordenação da Assistência farmacêutica e Equipe da Central de Materiais	06	04 horas	15/10/2021
Capacitação	Plano de Parto: Instrumento de Educação	Coordenação US Mulher	01	-	19/10/2021

	em Saúde				
Treinamento	Encontro Motivacional ACS	Agentes Comunitários de Saúde	143	04 horas	22/10/2021
Treinamento	Vacina antirrábica	Técnicos de Enfermagem	34	01 hora	26 e 27/10, e 07/11/2021
Capacitação	Atendimento e Direitos das pessoas Transexuais	Coordenações Equipamentos de Saúde	10	3 horas	27/10/2021
Treinamento	Reunião De Coordenadores	Enfermagem	23	03 horas	27/10/2021
Capacitação	Capacitação sobre febre maculosa	Agentes de Controle de Endemias	24	04 horas	29/10/2021
Capacitação	Workshop: Ferramentas da Qualidade	Coordenação CEO/CEM	01	08 horas	Outubro e Novembro/21
Treinamento	Checagem de Prescrição	Técnicos de Enfermagem	11	01 hora	07/11/2021
Treinamento	Montagem caixa de perfurocortante	Enfermeiros e Técnicos de Enfermagem	17	01 hora	07/11/2021
Capacitação	Webinar: Qualificar SUS e BANFAR	Coordenação da Assistência farmacêutica	01	04 horas	12/11/2021
Capacitação	Doenças Crônicas na Infância	Coordenação US Mulher	01	-	12/11/2021
Capacitação	Capacitação sobre febre maculosa	Agentes de Controle de Endemias	24	04 horas	12/11/2021
Capacitação	Sistema Sigo de gestão de Ouvidorias	Técnico da Ouvidoria	01	04 horas	12/11/2021
Treinamento	Contenções mecânicas	Equipe Central de Transportes	26	04 horas	15 e 16/11/2021
Capacitação	Pré-Natal do Pai/Parceiro: Caminho para Saúde do Homem	Coordenação US Mulher	01	-	16/11/2021
Capacitação	Prematuridade	Coordenação US Mulher	01	-	19/11/2021
Capacitação	Saúde do Adolescente	Coordenação US Mulher	01	-	22/11/2021
Treinamento	Protocolos Saúde da Mulher	Coordenações Equipamentos de Saúde	07	3 horas	23/11/2021
Capacitação	Datatox – Amianto (videoconferência)	Enfermeiro da Vigilância em Saúde do Trabalhador.	01	03 horas	09/12/2021
Treinamento	Reunião De Coordenadores	Enfermagem	25	03 horas	10/12/2021
Capacitação	Webinar: Software do glicosímetro glucoleader	Equipe da Central de Materiais	01	02 horas	14/12/2021
Capacitação	Promoção à Saúde: Alimentação Saudável e Atividade Física na Gestação	Coordenação US Mulher	01	-	14/12/2021
Treinamento	Encontro Motivacional	Multiprofissional	201	04 horas	14/12/2021
Treinamento	Encontro Motivacional	Multiprofissional	255	04 horas	15/12/2021
Treinamento	Encontro Motivacional	Multiprofissional	384	04 horas	16/12/2021
Treinamento	Implantação Sistema de Telemedicina	Enfermagem e Técnicos de Enfermagem	4	02 horas	17/12/2021
Treinamento	Reunião De Coordenadores	Enfermagem	21	03 horas	17/12/2021
Treinamento	Troca de saberes entre os municípios de Colombo/PR e Pinhais: um olhar sobre a equipe multiprofissional de saúde mental.	Equipe CEM	04	04 horas	20/12/2021
Capacitação	Percepções do atendimento psicológico infantojuvenil.	Equipe CEM	04	04 horas	Dezembro/2021

**Quadro 22 - Atendimentos da Ouvidoria de Saúde no 1º, 2º e 3º Quadrimestre de 2021**

DADOS													
E-MAIL	Jan	Fev	Mar	Abr	Mai	Jun	Jul	Ago	Set	Out	Nov	Dez	Total
Reclamações	3	7	27	24	79	40	25	43	18	24	5	13	308
Elogios	0	0	1	2	2	1	1	1	2	1	3	2	16
Informações	6	12	9	104	16	18	8	33	6	3	3	6	224
URNAS	Jan	Fev	Mar	Abr	Mai	Jun	Jul	Ago	Set	Out	Nov	Dez	Total
Reclamações	19	28	29	6	6	27	15	36	12	14	35	9	236
Elogios	38	55	48	47	61	44	55	104	34	75	81	90	732
Solicitação/Sugestão	8	3	1	2	16	1	10	1	2	2	6	2	54
TELEFONE/PRESENCIAIS	Jan	Fev	Mar	Abr	Mai	Jun	Jul	Ago	Set	Out	Nov	Dez	Total
Reclamação	25	40	26	18	39	27	8	42	32	01	24	18	300
Solicitação	0	0	4	15	0	0	10	4	8	5	0	0	46
Solicitações Vigilância	19	12	52	35	14	18	8	14	18	14	3	3	210
CME	5	7	4	14	25	29	44	68	73	70	94	53	486
Elogios	0	0	2	1	0	1	4	1	1	1	2	3	16
Sugestões	86	0	0	0	0	0	0	0	0	0	0	0	86
Orientações	95	126	221	150	326	311	228	119	103	201	67	51	1.998
Pronto Atendimento *1	-	-	-	-	35	37	42	29	0	0	26	19	188
PROCESSOS	Jan	Fev	Mar	Abr	Mai	Jun	Jul	Ago	Set	Out	Nov	Dez	TOTAL
Ouvidoria Geral	9	3	7	6	2	3	3	4	5	2	3	0	47
Ministério Público	15	33	45	42	-	-	-	-	-	-	-	-	135
Ouvidoria Estadual (SIGO)	-	-	-	-	-	-	-	-	5	4	31	16	56

Observação: \*1 Pronto Atendimento são as demandas recebidas via telefone e resolvidas diretamente com o setor e já encaminhada a resposta ao usuário no mesmo dia ou no máximo em 24 horas

**Quadro 23 - Reuniões do Conselho Municipal de Saúde no 1º, 2º e 3º Quadrimestre de 2021**

Ação	Pauta	Participantes	Data
1ª Reunião Extraordinária	Apresentação da nova Diretoria da Secretaria Municipal de Saúde; Aprovação do Cronograma Anual de 2021; Nova composição nos segmentos Usuário / AMECIM, Usuário / AMOPAR (suplente), Trabalhadores Saúde (titular e suplente) e Gestores (Titulares e suplentes); Eleição da Composição da Mesa Diretora.	20	03/02/2021
1ª Reunião Comissão Fiscalizadora Orçamentária	3ª Prestação de Contas – Execução Orçamentária SUS do 3º Quadrimestre de 2020.	10	17/02/2021
1ª Reunião Ordinária	Prestação de Contas do 3º Quadrimestre de 2020 quanto as ações e Serviços de Saúde da Secretaria Municipal de Saúde de Colombo.	28	25/02/2021
2ª Reunião Extraordinária	Novo Decreto contra a COVID-19.	18	15/03/2021
2ª Reunião Ordinária	Apreciação dos Instrumentos de Gestão “Relatório Anual de Gestão” e “Programação Anual de Saúde”; Eleição Presidência do Conselho Municipal de Saúde de Colombo; Alteração de Descritivo para aquisição de Transporte Sanitário.	33	30/03/2021
3ª Reunião Extraordinária	Formulação da Comissão de Elaboração do Plano Municipal de Saúde	20	15/04/2021
1ª Reunião Comissão Elaboradora PMS 2022-2025	Rotina a ser aplicada para 1ª fase do Plano Municipal.	7	19/04/2021
2ª Reunião Comissão Elaboradora PMS 2022-2025	Elaboração de estratégias para Participação Social.	7	20/04/2021
3ª Reunião Comissão Elaboradora PMS 2022-2025	Elaboração do questionário para participação.	7	22/04/2021
4ª Reunião Comissão Elaboradora PMS 2022-2025	Ajuste do questionário.	7	23/04/2021
5ª Reunião Comissão Elaboradora PMS 2022-2025	Finalização do questionário para ser aplicado.	7	26/04/2021
3ª Reunião Ordinária	Acessibilidade ao Sistema IPM; Tratamento precoce contra COVID-19; Elaboração do Plano Municipal de Saúde de Colombo 2022-2025.	20	29/04/2021
6ª Reunião Comissão Elaboradora PMS 2022-2025	Inserido e divulgado o questionário nas plataformas digitais da prefeitura	7	30/04/2021
2ª Reunião Comissão Fiscalizadora Orçamentária do SUS	1ª Prestação de Contas – Execução Orçamentária SUS do 1º Quadrimestre de 2021	7	17/05/2021
4ª Reunião Extraordinária	Plano de imunização e grupos prioritários	15	25/05/2021
4ª Reunião Ordinária	Prestação de Contas do 1º Quadrimestre de 2021 quanto as ações e Serviços de Saúde da Secretaria Municipal de Saúde de Colombo	21	27/05/2021
7ª Reunião Comissão Elaboradora PMS 2022-2025	Elaboração das Propostas – Divisão dos Eixos	7	16/06/2021
8ª Reunião Comissão Elaboradora PMS 2022-2025	Ajustes dos Eixos	7	18/06/2021
9ª Reunião Comissão Elaboradora PMS 2022-2025	Finalização das Propostas	7	21/06/2021
5ª Reunião Ordinária	Comissão de Elaboração PMS, atualizações COVID-19, esclarecimentos referentes as demandas apresentadas.	18	24/06/2021
10ª Reunião Comissão Elaboradora PMS 2022-2025	Eixo referente MAC – Média e Alta Complexidade	7	07/07/2021

Reunião Mesa Diretora	Assuntos demandados das Unidades de Saúde e Protocolo referente a "xepa" da vacina contra COVID-19.	7	15/07/2021
4ª Reunião Extraordinária	Ajustes as ações apresentadas ao CMS	27	27/07/2021
6ª Reunião Ordinária	Apreciação e aprovação do PMS – Plano Municipal de Saúde	24	29/07/2021
7ª Reunião Ordinária	Cancelada – Motivo: Pesar pelo falecimento do vice-presidente Nilton Luiz Carneiro de Melo (21/08/2021)	0	24/08/2021
5ª Reunião Extraordinária	Apreciação e aprovação: Novo contrato de Gestão Plena do HMAM – Hospital Maternidade Alto Maracanã.	19	16/09/2021
8ª Reunião Ordinária	Apreciação e aprovação: Prestação de Contas do 2º Quadrimestre de 2021.	35	30/09/2021
9ª Reunião Ordinária	Apreciação e aprovação: Prestação de Contas do Hospital e Maternidade Alto Maracanã referente Maio – Agosto/2021 / Comissão de monitoramento e Avaliação do contrato do Hospital e Maternidade Alto Maracanã /Eleição: Vice - Presidente do Conselho Municipal de Saúde de Colombo.	42	28/10/2021
10ª Reunião Ordinária	Apreciação e aprovação: PAS 2022 – Programação Anual de Saúde (SMS); Aquisições: Ultrassom / Veículo: Ambulância; Projeto: Implantação Equipe Saúde Mental; Transferencia de espaço físico: Unidade de Saúde da Mulher/CAPS AD; Cronograma anual CMS/2022	30	25/11/2021
11ª Reunião Ordinária	Encerramento das atividades do CMS/Colombo - 2021	25	13/12/2021

Quadro 24 - Relação de veículos da Secretaria Municipal de Saúde no encerramento do ano 2021.

Nº	FROTA	PLACA	ANO	MODELO	LOTAÇÃO
1	396	ATB 8863	2009	Ambulância	SAMU BRAVO 91
2	397	ATD 2939	2009	Ambulância	SAMU BRAVO 92
3	522	BCQ 2790	2018	Ambulância	Central de Transporte
4	418	AUG 3141	2011	Doblo	Central de Transporte - Transporte Eletivo
5	479	AZI 5193	2014	Doblo	Central de Transporte - Transporte Eletivo
6	385	ASV 5684	2010	Kombi	Central de Transporte - Transporte Eletivo
7	491	BAC 8020	2016	Ambulância	Central de Transporte
8	498	BAL 8144	2016	Ambulância	Central de Transporte
9	495	BAY 9546	2016	Ambulância	Central de Transporte
10	514	BCJ 9788	2018	Ambulância	Central de Transporte
11	535	BDG 7D17	2019	Ambulância	Central de Transporte
12	521	BCQ 2789	2018	Ambulância	Central de Transporte
13	404	MJT 4969	2010	Livina	Central de Transporte
14	387	ASV 5687	2010	Voyage	Central de Transporte
15	384	ASV 5688	2010	Voyage	Central de Transporte
16	198	AOJ 8722	2001	Gol	Central de Transporte
17	189	ALZ 1363	2004	Gol	Central de Transporte
18	371	APA 3530	2007	Uno Mille	Central de Transporte
19		BBQ 7393	2017	Gol	Central de Transporte - Malote
20	300	APE 2524	2007	Fiorino	Central de Distribuição de Materiais
21	377	ARK 4957	2009	Furgão/Ivec	Central de Distribuição de Materiais
22	454	AXD 1690	2013	Ambulância	Central de Distribuição de Materiais - doada
23	201	APA 6792	2007	Uno Mille	Serviço de Informática
24	465	AXZ 4086	2014	Renault Sandero	Vigilância Sanitária
25	463	AXZ 4087	2014	Renault Sandero	Vigilância Sanitária
26	509	BBY 5477	2017	Onix	Vigilância Sanitária
27	530	BDC 0G73	2019	Onix	Vigilância Sanitária
28	480	AZI 5192	2014	Doblo	Vigilância Sanitária
29	506	BBU 1628	2016	Renault Kangoo	Vigilância Sanitária
30	538	BDH 4B43	2019	Van	Vigilância Epidemiológica
31	105	BDS 4D83	2019	Ambulância	Vigilância Epidemiológica
32	505	BBS 4139	2017	Ônix	Atenção Básica
33	529	BDA 6J84	2019	Gol	Atenção Básica
34	511	QOD 7055	2018	Spin	Atenção Básica
35	504	BBS 4138	2017	Montana	Atenção Básica
36	527	BCX 7117	2019	Spin	Centro de Atenção Psicossocial
37		RHK - 6C08	2021	Ambulância	Central de Transporte
<b>VEÍCULOS LOCADOS</b>					
38		RHE - 9D91	2021	Spin	Secretaria de Saúde
39		RHE - 9D96	2021	Spin	Rota Curitiba
40		RHE - 9D98	2021	Spin	Rota Curitiba
<b>VEÍCULOS BAIXADOS-DOADOS</b>					
41	184	ALT 0425	2004	Kombi	Doado Frotas
42	433	AVA 9186	2012	Courier	Doado Frotas
43	354	AQI 7868	2008	Ambulância	Baixado Frotas
44	453	AXD 1691	2013	Ambulância	Baixado Leilão
45	363	AQO 4199	2008	Uno Mille	Leilão
46	379	APA 6791	2007	Uno Mille	Baixado
47	369	AQR 9290	2009	Doblo	Baixado
48	364	AQO 4203	2009	Uno Mille	Baixado
49	188	AMK 9816	2005	Uno Mille	Baixado
50	383	ASV 5685	2010	Kombi	Baixado na Central