

**SECRETARIA MUNICIPAL DE SAÚDE
PREFEITURA MUNICIPAL DE COLOMBO**

**RELATÓRIO ANUAL DE GESTÃO – RAG
AVALIAÇÃO DA EXECUÇÃO DA PROGRAMAÇÃO ANUAL DE SAÚDE DO ANO 2022**

**COLOMBO
2023**

EQUIPE GESTORA

2022

Marilda França Gimenes Zanoni

Secretária Municipal de Saúde

Sandra dos Santos Barros

Direção Executiva da Secretaria Municipal de Saúde

Fábio Rasmusen Dias

Direção do Departamento de Atenção à Saúde

Marilize Sonntag Okoinski

Direção do Departamento de Vigilância e Promoção em Saúde

Claudia Arcie

Direção do Departamento Administrativo de Gestão e Controle

EQUIPE GESTORA

2023

Marilda França Gimenes Zanoni

Secretária Municipal de Saúde

Diogo do Araguaia Vasconcelos

Direção Executiva da Secretaria Municipal de Saúde

Cintia Kelly Rosner Silva

Direção do Departamento de Atenção à Saúde

Marilize Sonntag Okoinski

Direção do Departamento de Vigilância e Promoção em Saúde

Sydnei Jesus Godinho

Direção do Departamento Administrativo de Gestão e Controle

APRESENTAÇÃO

Considerando a Lei Complementar nº 141, de 13 de janeiro de 2012, que define as normas de fiscalização, avaliação e controle das despesas com saúde e a Resolução do Conselho Nacional de Saúde n.º 459, de 10 de Outubro de 2012, assim como a Portaria n.º 2.135, de 25 de Setembro de 2013, que definem os instrumentos obrigatórios para o desenvolvimento do SUS em Colombo, a Secretaria de Saúde encaminha ao Conselho Municipal de Saúde o Relatório Anual de Gestão contendo os resultados de saúde obtidos no decorrer dos meses de janeiro a dezembro de 2022.

Este relatório é o instrumento de avaliação da execução da Programação Anual de Saúde 2022 (PAS – 2022). Os resultados anuais devem ser, preferivelmente, apresentados pelo gestor do SUS até o final do mês de março, em audiência pública na Casa Legislativa do respectivo ente da Federação, para apreciação dos Conselheiros.

O documento especifica os objetivos do plano, as diretrizes, metas e ações programadas para o cumprimento da meta. Apresenta o resultado alcançado para cada ação programada e o parecer do coordenador do programa quanto a sua execução, permitindo ao gestor apresentar os resultados e orientar eventuais redirecionamentos que se fizerem necessários no Plano de Saúde.

O Município de Colombo integra a 2ª Regional Metropolitana de Saúde e se caracteriza como nível de Gestão de Atenção Básica, portanto tem a responsabilidade exclusiva de financiar e desenvolver o conjunto de ações e serviços de atenção básica à saúde, conforme estabelecido na Deliberação 007 de 11 de Janeiro de 2008 da Comissão Intergestores Bipartite (CIB) do Estado do Paraná, cabendo ao Estado apoiar o município na prestação dos demais serviços.

SUMÁRIO

1. IDENTIFICAÇÃO DO MUNICÍPIO.....	6
2. ASPECTOS DEMOGRÁFICOS.....	7
3. ASPECTOS SOCIOECONÔMICOS.....	12
4. DADOS DE MORBIDADE E MORTALIDADE.....	17
5. REDE FÍSICA DE SERVIÇOS PÚBLICOS DE SAÚDE E PRESTADORES DE SERVIÇO.....	21
6. QUADRO DE PESSOAL.....	22
6.1 Análise e considerações sobre o quadro de pessoal.....	23
7. DEMONSTRATIVO DO MONTANTE E FONTE DOS RECURSOS APLICADOS NO PERÍODO.....	25
7.1 Análise e considerações sobre a execução orçamentária.....	27
8. ANÁLISE E CONSIDERAÇÃO SOBRE AS RECOMENDAÇÕES DAS AUDITORIAS.....	28
9. ANÁLISE E CONSIDERAÇÕES SOBRE PROCESSOS DE COMPRAS E CONTRATAÇÕES.....	29
10. ANÁLISE E CONSIDERAÇÕES SOBRE AÇÕES E SERVIÇOS DE MANUTENÇÃO PREDIAL E DE EQUIPAMENTOS.....	31
11. PARTICIPAÇÃO E CONTROLE SOCIAL.....	32
12. PRODUÇÃO DOS SERVIÇOS MUNICIPAIS DE SAÚDE.....	35
12.1 Análise da produção ambulatorial dos serviços municipais de saúde.....	35
12.2 Análise da produção de serviços especializados.....	36
12.3 Análise e considerações sobre a produção de serviços da Atenção Primária à Saúde.....	43
12.4 Análise e considerações sobre a produção de serviços do Departamento de Vigilância e Promoção a Saúde.....	47
13. RESULTADOS DA EXECUÇÃO DA PROGRAMAÇÃO ANUAL DE SAÚDE 2022.....	51
14. REFERÊNCIAS.....	79
Anexos – Produtividade dos Serviços de Saúde do SUS Municipal.....	80

1. IDENTIFICAÇÃO DO MUNICÍPIO

IDENTIFICAÇÃO
Município: Colombo – PR Ano a que se refere o relatório: 2022
SECRETARIA DE SAÚDE
Razão Social: Secretaria Municipal de Saúde – SMS CNPJ: 76.105.634/0001-70 Endereço: Francisco Camargo 238, CENTRO CEP: 83.410-010 Telefone: (41) 3656-3606 / 3656-7112 / 3656-2980 / 3656-3697 E-mail: saude@colombo.pr.gov.br
GESTOR
Nome: Marilda França Gimenes Zanoni Posse: 12/03/2021
FUNDO MUNICIPAL DE SAÚDE
Lei n. 1.231 de 28 de outubro de 2011
CONSELHO MUNICIPAL DE SAÚDE
Lei n. 971 de 25 de novembro de 2006 Telefone: (41) 3656-3606 E-mail: cmscolombo@gmail.com
PLANO DE SAÚDE
Plano Municipal de Saúde 2022-2025
PROGRAMAÇÃO ANUAL DE SAÚDE
PAS 2022

2. ASPECTOS DEMOGRÁFICOS

O Município de Colombo se situa na Região Metropolitana de Curitiba. Originou-se por desmembramento de Curitiba em fevereiro de 1890, tendo como gentílico “colombense” e, conforme Instituto de Terras, Cartografia e Geologia do Paraná (ITCG), conta com uma área territorial de 197,377 Km². Limita-se ao norte com os municípios de Rio Branco do Sul e Bocaiúva do Sul, ao sul com Pinhais, a oeste com Curitiba e Almirante Tamandaré e a leste com Campina Grande do Sul e Quatro Barras. Situada a 17,30 Km da capital, conforme Secretaria de Infraestrutura e Logística (SEIL), grande parte da sua população habita em áreas loteadas contínuas a Curitiba, porém preserva uma grande característica agrícola herdada dos imigrantes italianos vindos no século XIX (IPARDES, 2021).

Figura 1 - Localização do município de Colombo no Estado do Paraná



Fonte: IparDES

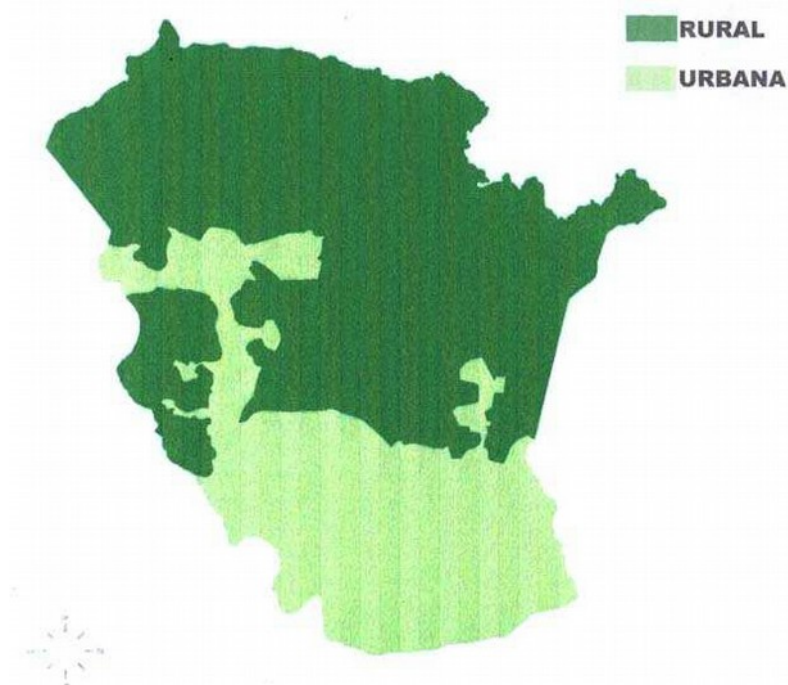
Figura 2 - Localização municípios limítrofes



Fonte: IparDES

O território de Colombo é majoritariamente constituído por área rural, sendo apenas 35,2% de seu total territorial correspondendo a área urbana e 64,8% a área rural.

Figura 3 - Área Rural e Urbana do município de Colombo



Fonte: SEDUH Colombo

No último censo, realizado no ano de 2010, a população censitária foi de 212.967 habitantes, ocupando à época a 8ª posição no ranking estadual de municípios mais populosos. Em 2020, de acordo com a estimativa do IBGE, a população para o Município de Colombo foi calculada em 246.540 habitantes, correspondendo a 2,14% da população estadual e 6,67% da população total da Região Metropolitana de Curitiba. Para o ano de 2030, a projeção populacional é que o município atinja o quantitativo de 268.867 habitantes e 284.299 habitantes em 2040.

Tabela 1 - Percentual da população municipal e da população da Região de Saúde em relação ao Estado em 2020

Território	População Residente Estimada	Percentual da População do Estado
Colombo	246.540	2,14%
2ª Regional de Saúde	3.693.891	32,07%
Estado do Paraná	11.516.840	100%

Fonte: Tabnet DATASUS

Segundo levantamento realizado pelo IBGE, no ano de 2010 o Município de Colombo apresentava uma taxa de crescimento geométrico urbano de 1,51% e com Grau de Urbanização calculado em 95,42%, sendo a taxa de crescimento geométrico urbano

influenciada pelas taxas de natalidade, de mortalidade e das migrações, já o alto grau de urbanização sendo influenciado pelo decréscimo da população rural.

Tais dados sinalizam que o município segue a mesma tendência de transição demográfica do cenário nacional, com densidade urbana crescente causando transformações significativas no estilo de vida das pessoas e com impactos na qualidade de vida da população em geral.

Tabela 2 - População residente em Colombo no ano de 2010

Indicador	Colombo	Região Metropolitana	Estado
População Total	212.967	3.223.836	10.444.526
População Urbana	203.203	2.956.272	8.912.692
População Rural	9.764	267.564	1.531.834
Grau de Urbanização (%)	95,4	91,7	85,3
Crescimento Populacional (%)	1,51	1,37	0,89

Fonte: IBGE

Com base nos dados populacionais e de dimensões territoriais, Colombo possui um contraste no que diz respeito a densidade demográfica quando comparada à Regional de Saúde e ao Estado do Paraná.

Tabela 3 - Cálculo da densidade demográfica do Município, Região de Saúde e Estado conforme estimativa populacional em 2020

Território	Área Km ²	Densidade demográfica hab/km ²
Colombo	197,377	1.249,08
2ª Regional de Saúde	16.580,751	222,78
Estado do Paraná	199.879,505	57,62

Fonte: ITCG / IPARDES / NEP Colombo 2021

Quando levado em consideração que 95,42% da população colombense se encontra na área urbana, mediante estimativa populacional de 246.540 habitantes totais para o ano 2020, e apenas 35,2% do total territorial do município é constituído por área urbana, em relação a uma área total de 197,377 Km², temos a proporção de 235.248 habitantes considerados como população urbana habitando em apenas 69,477 Km² de área igualmente considerada urbana.

Nesse parâmetro, considerando o grau de urbanização e as características territoriais do município, a densidade demográfica passa de 1.249,08 habitantes por km² para 3.385,98 habitantes domiciliados em cada quilômetro quadrado de área urbana, refletindo na infraestrutura urbana necessária para aportar o grau de urbanização e adensamento populacional existente, incluindo a distribuição da rede de serviços de saúde.

Tabela 4 - Cálculo da densidade demográfica do Município por área total, área urbana e área rural, conforme estimativa populacional em 2020.

Território	Habitantes	Área Km ²	Densidade demográfica hab/km ²
Colombo	246.540	197,377	1.249,08
Área Rural	11.292	127,900	88,29
Área Urbana	235.248	69,477	3.385,98

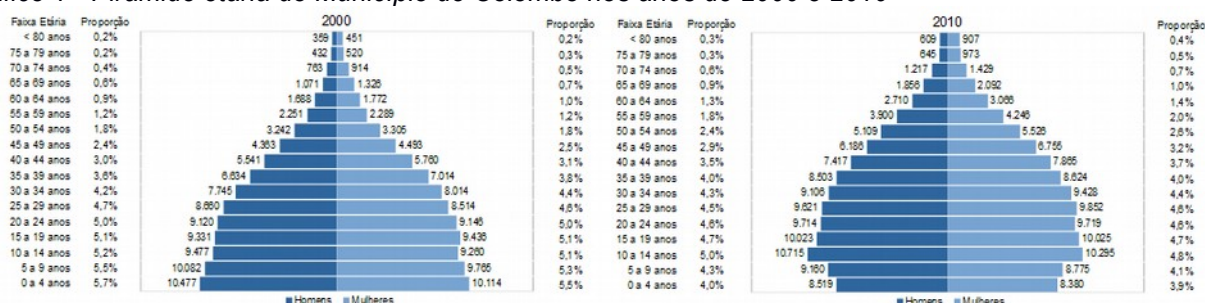
Fonte: IPARDES / NEP Colombo 2021

Quanto ao gênero, em 2010 se apresentava no município a predominância do sexo feminino, cuja razão era 97,27 homens para cada 100 mulheres, proporcionalmente 50,52% constituindo a população feminina e 49,48% a população masculina. Em 2020, mediante estimativa populacional elaborada pela Coordenação Geral de Informações e Análises Epidemiológicas do Departamento de Análise de Saúde e Vigilância de Doenças Não Transmissíveis do Ministério da Saúde, a razão de sexo se encontra estimada em 96,42 homens para cada 100 mulheres, ou seja, estimando uma população constituída por 50,91% mulheres e 49,09% homens.

Segundo IBGE, em 2010 a população do município fora aferida como predominantemente branca (64,54%), seguida da “cor parda” (30,82%), e da “cor preta” (3,81%). Em 2017, mediante estudo realizado conjuntamente por PNUD, Ipea e FJP, a proporção de Negros fora estimada em 34,64% e em 64,54% a proporção de Brancos, não sendo considerado as categorias “cor parda”, “cor amarela” e indígena no levantamento realizado.

Ao ser comparado os dados do censo de 2000 com os dados do censo de 2010, percebeu-se o estreitamento da base da pirâmide etária, com a redução da proporção de menores de 05 anos e crescimento da proporção de idosos. Essas variações nos indicadores se repercutem na estrutura etária da população, e estão associados à redução dos níveis de fecundidade, de natalidade e o aumento da esperança de viver.

Gráfico 1 - Pirâmide etária do Município de Colombo nos anos de 2000 e 2010



Fonte: IBGE / NEP Colombo 2020

No censo de 2010, a expectativa de vida cresceu de 74,30 anos em 2000, para

77,17 em 2010, sendo esse mesmo indicador no ano 1991 aferido em 69,17 anos. O índice de envelhecimento registrado em 2010 se apresentava com 17,42 idosos para cada 100 menores de 15 anos, enquanto em 2000 esse índice era de 15,75.

Tabela 5 - Análise da dinâmica populacional do município em 2000 e 2010.

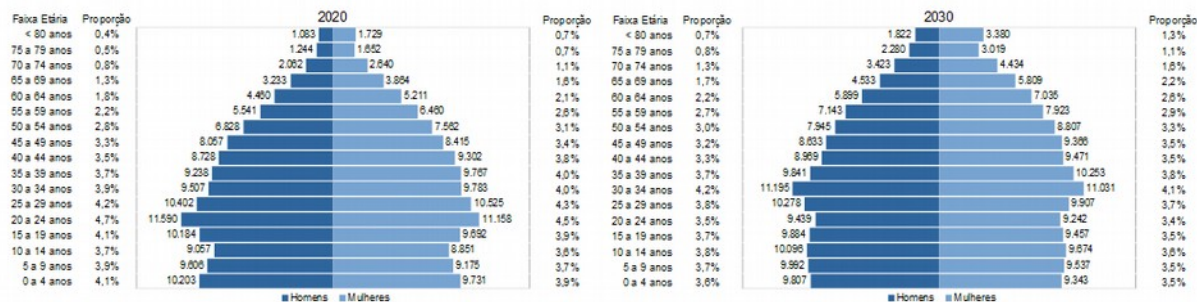
Indicador	2000	2010
Proporção de menores de 05 anos (%)	11,2	7,9
Proporção de idosos (%)	5,1	7,3
Índice de envelhecimento	15,75	17,42
Expectativa de vida	74,30	77,17

Fonte: IPARDES / NEP Colombo 2020

A análise da dinâmica populacional indica que o município possui uma população considerada adulta, com tendência ao envelhecimento, e em avançado processo de transição demográfica.

Para o ano 2020, conforme o estudo de estimativas populacionais elaborado pelo Ministério da Saúde, a configuração por faixa etária do município de Colombo foi estimada em 11% da população total representando a população idosa, ou seja, em idade acima de 60 anos. Referente a faixa etária infantil, 15,7% da população fora estimada em idade abaixo de 10 anos e 15,3% em idade entre 10 a 19 anos, esta representando a população adolescente. Quanto a faixa etária considerada adulta, 57,9% da população fora estimada como em idade entre 20 a 59 anos.

Gráfico 2 - Projeção da pirâmide etária do Município de Colombo estimada para o ano 2020 e 2030



Fonte: IPARDES / NEP Colombo 2021

Mediante a estimativa populacional para 2020, o índice de envelhecimento foi estimado em 30,92. Seguindo a tendência ao envelhecimento da população, diante da constatada gradativa redução anual da taxa bruta de natalidade, o mesmo índice se encontra estimado em 49,10 na projeção para o ano 2030.

Tabela 6 - Projeção da dinâmica populacional do município estimada para 2020 e 2030.

Indicador	2020	2030
Proporção de menores de 05 anos (%)	8,1	7,1
Proporção de idosos (%)	11,0	15,5
Índice de envelhecimento	30,92	49,10

Fonte: IPARDES / NEP Colombo 2021

3. ASPECTOS SOCIOECONÔMICOS

Os indicadores de população expressam a magnitude do contingente demográfico, bem como sua distribuição relativa, sendo juntamente aos indicadores socioeconômicos utilizados para estabelecer a população alvo das ações e serviços, e principalmente o planejamento de políticas públicas para os diversos segmentos sociais.

Considerando o Índice Iparde de Desempenho Municipal, que aponta o desempenho dos municípios em suas áreas mais importantes (renda, saúde e educação), é verificado que no contexto geral Colombo apresenta um desempenho socioeconômico considerado médio. O desempenho no indicador de saúde considera o percentual de mais de seis consultas pré-natais por nascidos vivos, o baixo percentual de mortes por causas mal definidas e a proporção de óbitos de menores de cinco anos por causa evitáveis em relação ao quantitativo de nascidos vivos (IPARDES, 2018).

Comparando o desempenho registrado no ano de 2013 com o registrado em 2016, constata-se redução no índice geral do município, de 0,6839 para 0,6721. No entanto, contrapondo o expressivo retrocesso constatado no índice de desempenho referente a Renda, Emprego e Educação no município, o índice referente a Saúde saltou de 0,7704 em 2013 para 0,8601 em 2016, representando evolução da classificação de médio desempenho dos indicadores de saúde para Alto desempenho, isto decorrente de intervenções promovidas em saúde pública tanto individual como coletiva, visando a ampliação da oferta de serviços em saúde tanto qualitativamente como quantitativamente.

No estudo realizado referente a 2018, foi obtido crescimento no índice de desempenho geral, com melhora nas áreas da Educação, Renda e Emprego. Os dados referentes aos anos posteriores a 2018 ainda não foram divulgados pelo Iparde.

Tabela 7 – Índice de desempenho do município de Colombo nos anos 2013, 2016 e 2018

Área	Índice 2013	Índice 2016	Índice 2018	Classificação Desempenho
Índice geral	0,6839	0,6721	0,6790	Médio (0,600 – 0,8000)
Renda e emprego	0,5797	0,4771	0,4776	Médio para baixo (0,400 – 0,600)
Educação	0,7017	0,6791	0,7184	Médio (0,600 – 0,8000)
Saúde	0,7704	0,8601	0,8409	Alto (0,600 – 0,8000)

Fonte: IPARDES

A razão de dependência, indicador que permite medir o contingente populacional potencialmente inativo que é sustentado pela população ativa, se encontrava em 2010 com a proporção de 44,49 dependentes para cada 100 habitantes considerados ativos. Tal indicador, pressupondo que jovens (menores de 15 anos) e idosos (65 e mais anos)

de uma população tendem a ser dependentes economicamente dos demais, apresenta seu resultado influenciado diretamente pelo índice de envelhecimento da população e sua elevação implica em consideráveis encargos assistenciais para a sociedade, tendo reflexo no financiamento da saúde.

Atualmente o cenário nacional é de gradativo declínio, e Colombo segue a mesma tendência, resultado provisório do declínio nas taxas de fecundidade e natalidade. Para o ano 2020, a razão de dependência se encontra estimada em 42,99 dependentes para cada 100 habitantes ativos.

Em 2010, a população considerada em idade economicamente ativa – isto é, habitantes na faixa etária de 15 a 64 anos – era de 147.395, frente a 9.728 habitantes na faixa etária de 65 anos ou mais e 55.844 pertencentes a faixa etária com até 14 anos. No entanto, segundo IBGE, somente 104.550 pessoas na faixa etária específica se encontravam ocupadas economicamente em 2010, representando proporção de aproximadamente apenas 71% da população considerada economicamente ativa ocupada.

Para o ano 2020, a população em idade considerada economicamente ativa se encontra estimada em 172.410 habitantes, frente a estimativa de 17.507 habitantes em idade acima de 65 anos e 56.623 em idade menor de 15 anos.

O PIB municipal, o qual representa a soma de todos os bens e serviços gerados pelo município, em 2018 foi de R\$ 5.221.999, tal valor representando apenas 1,18% do total estadual e 3,24% da região. O PIB per capita, de R\$ 16.708 em 2013 saltou para R\$ 21.682 *per capita* em 2018.

Em 2010, segundo IBGE, as atividades econômicas estavam voltadas principalmente para o setor terciário da economia. As ocupações mais importantes, em ordem decrescente de magnitude à época eram: comércio, reparação de veículos automotores e motocicletas (19,13%); indústria de transformação (13,21%); construção (11,34%); serviços domésticos (8,75%); transporte, armazenagem e correio (6,35%); atividades administrativas e serviços complementares (6,06%); alojamento/alimentação (4,67%); e educação (3,92%); e saúde humana/serviços sociais (3,51%).

A renda média domiciliar *per capita* em 2012 foi de R\$ 682,85 (IPARDES, 2015). O total de pessoas ocupadas, ou seja, aquelas que trabalham, incluindo os empregadores, e os que trabalham por conta própria ou possuem ocupação econômica não remunerada,

era de 109.660 pessoas.

Em 2019, segundo IBGE, 43.877 munícipes colombenses se encontravam ocupados com atividade regular de trabalho, representando uma proporção de 18% em relação à população total, sendo o salário médio mensal dos trabalhadores formais de 2,4 salários mínimos.

Utilizado como parâmetro internacional para medir a desigualdade de distribuição de renda entre os domiciliados, o Índice de Gini da Renda Domiciliar *per Capita* no município ficou em 0,4196 no ano de 2010. Este coeficiente varia entre 0 e 1, sendo que quanto mais próximo do zero menor é a desigualdade de renda entre os domiciliados, ou seja, melhor a distribuição de renda, e quanto mais próximo do um, maior a concentração de renda entre indivíduos de uma população. Nesta situação, Colombo segue a característica nacional de uma alta concentração de renda, com a Pesquisa Nacional por Amostra de Domicílios realizada em 2017 indicando o resultado de 0,55, representando um crescimento negativo nesse indicador.

A referência de taxa de desemprego utilizada para o Município de Colombo é a utilizada para a Região Metropolitana de Curitiba. De acordo com a Pesquisa Mensal de Emprego realizada pelo IBGE, no 2º Trimestre de 2019 a taxa de desemprego da Região Metropolitana foi de 10%.

Do ponto de vista do desenvolvimento humano, o IDH do Município mudou de 0,630 em 2000, para 0,733 em 2010, ocupando a 73ª posição no *ranking* estadual, e a 940ª posição no *ranking* nacional. Em outros dois indicadores que contribuem na composição do IDHM de Colombo, em 2010, a taxa de analfabetismo foi de 4,65%, e a taxa de pobreza 17,34%.

Segundo a Pesquisa Nacional por Amostra de Domicílios realizada em 2017, o índice de desenvolvimento humano do município de Colombo foi aferido em 0,778. A proporção de pobres foi aferida em 11,65% e o percentual de pessoas vulneráveis à pobreza em 24,98%.

Com relação às condições de habitação e saneamento, infere-se que o risco sanitário do município é baixo. Durante censo demográfico realizado em 2010, do total de 63.630 domicílios particulares permanentes existentes no município, 99,56% dispunham de água canalizada e 99,73% dispunham de algum mecanismo de esgotamento sanitário, como Banheiro ou Sanitário. No entanto, se tratando de unidades residenciais atendidas

por ligação na rede geral de abastecimento de água potável, conforme dados da Companhia de Saneamento do Paraná – SANEPAR, 60.163 unidades residenciais eram supridas de água fornecida pela SANEPAR em 2010, evoluindo para 72.974 unidades residenciais em 2016 e 79.478 em 2019. Referente as unidades residenciais atendidas por ligação a rede de esgoto coletiva, apenas 18.008 unidades residenciais eram providas de esgotamento doméstico captado pela rede coletora de esgoto no ano 2010, evoluindo para 44.279 unidades residenciais em 2016 e 53.947 em 2019.

Quanto ao destino adequado do lixo, os domicílios do município de Colombo são atendidos por coleta pública de lixo, tanto para lixo considerado orgânico como para lixo considerado reciclável, isto em datas separadas, conforme cronograma gerenciado pela Secretaria Municipal de Meio Ambiente para cada bairro.

Tabela 8 - Proporção de cobertura por tipo de Instalação Sanitária nos anos 2010, 2016 e 2019

Domicílios em 2010 (IBGE)	Domicílios Particulares Permanentes
Abastecimento de água (Água canalizada)	63.348
Esgotamento (Banheiro ou sanitário)	63.459
Coleta de lixo	63.285
Domicílios em 2010 (SANEPAR)	Unidades Residenciais Atendidas
Abastecimento de água	60.163
Rede de esgoto coletiva	18.008
Domicílios em 2016 (SANEPAR)	Unidades Residenciais Atendidas
Abastecimento de água	72.974
Rede de esgoto coletiva	44.279
Domicílios em 2019 (SANEPAR)	Unidades Residenciais Atendidas
Abastecimento de água	79.478
Rede de esgoto coletiva	53.947

Fonte: IPARDES

No aspecto educação, o Município de Colombo possui uma taxa de alfabetização de 95,35% (IBGE, 2010). Em 2020, 56.454 alunos estavam matriculados em algum nível de ensino municipal, estadual, federal ou particular. Em relação à educação superior, no ano de 2019 havia 2.532 alunos matriculados em instituições públicas ou particulares, modalidade Presencial ou à Distância, com 289 concluintes.

Tabela 9 - Matrículas no ensino regular segundo a modalidade de ensino e a dependência administrativa em 2020

Modalidade de ensino	Federal	Estadual	Municipal	Particular	TOTAL
Educação Infantil	-	-	9.774	1.300	11.074
Ensino Fundamental	-	12.706	16.050	2.580	31.336
Ensino Médio	340	6.202	-	304	6.846
Educação Profissional	4.505	202	-	146	4.853
Educação especial	-	-	194	218	412
Educação de jovens e adultos	7	2.516	189	144	2.849
					56.454

Fonte: IPARDES

O nível de formação é um indicador importante na avaliação da saúde de uma população, pois quanto melhor o acesso à educação e à informação, mais modificações importantes ocorrem na qualidade de vida das pessoas. Os dados relativos à educação mostram um afunilamento quanto ao nível de escolaridade, pois se observa um decréscimo quando comparados os números referentes à educação profissional, médio, fundamental e infantil.

O índice de desenvolvimento da educação básica reúne dois conceitos importantes para a qualidade de ensino: a aprovação escolar e as médias de desempenho nas avaliações da Prova Brasil, esta referente aos anos iniciais e aos anos finais do ensino fundamental e do ensino médio.

No ano 2019, o município de Colombo obteve índice de 6,2 nos anos iniciais do ensino fundamental, representado pelo 5º ano, cuja dependência administrativa é municipal. Nos anos finais do ensino fundamental, representado pelo 9º ano, o índice obtido foi de 4,8 e 4,2 referente ao 3º ano do ensino médio, ambos de dependência administrativa estadual.

4. DADOS DE MORBIDADE E MORTALIDADE

Os indicadores de morbidade descritos na tabela abaixo se referem ao número de pessoas que deram entrada em hospitais da região, em leitos públicos, conforme o diagnóstico (Classificação Internacional de Doenças – CID), e permite identificar a taxa de portadores de doenças da população municipal no período selecionado. Não considera os internamentos realizados em leitos “Não SUS”.

O número de ocorrências de internamentos permite estabelecer a taxa de internamento para a população municipal, e estimar o risco de ocorrências de casos de doenças e dimensionar a sua magnitude. Também reflete as condições de acesso aos serviços hospitalares que por sua vez guarda relação com a oferta desses serviços no SUS.

Na tabela a seguir são demonstrados os números de internamento conforme faixa etária e causa motivadora. A ocorrência de internações varia mediante fatores de riscos determinantes que variam conforme faixa etária e sexo. Em 2022, as internações aconteceram com maior frequência entre a população de 20 a 39 anos de idade, cujas principais causas foram: a gravidez parto e puerpério, seguido das lesões, envenenamento e outras causas externas. As internações por lesões, envenenamento e outras causas externas aconteceram com maior frequência entre a população de 20 a 59 anos, enquanto as decorrentes por doenças do aparelho circulatório entre a população de 50 a 79 anos, e as por doenças do aparelho digestivo aconteceram com maior frequência entre a população de 20 a 69 anos.

As internações ocorridas por doenças infecciosas no ano 2022 se concentraram nas faixas etárias a partir de 50 anos de idade, com as decorrentes por neoplasias acontecendo com maior frequência entre a população na faixa etária a partir de 30 anos, sendo a terceira principal causa de internações nas faixas etárias a partir dos 50 anos.

Tabela 10 - Morbidade Hospitalar do SUS por local de residência e faixa etária – Colombo/Paraná. Internações por Capítulo CID-10 e faixa etária. Período: Jan/2022-Dez/2022.

Capítulo CID-10	Menor 1 ano	1 a 4 anos	5 a 9 anos	10 a 14 anos	15 a 19 anos	20 a 29 anos	30 a 39 anos	40 a 49 anos	50 a 59 anos	60 a 69 anos	70 a 79 anos	80 anos e mais	Total
Total	975	630	498	398	848	3120	2168	1723	1936	2000	1565	872	16.733
I. Algumas doenças infecciosas e parasitárias	55	46	31	14	11	45	45	69	99	109	109	98	731
II. Neoplasias (tumores)	6	11	13	23	23	42	96	173	260	321	205	121	1.294
III. Doenças sangue órgãos hemat e transt imunitár	2	6	5	2	2	7	8	10	9	15	14	7	87

IV. Doenças endócrinas nutricionais e metabólicas	2	6	3	19	7	17	15	24	21	26	19	10	169
V. Transtornos mentais e comportamentais	0	0	0	1	15	65	74	60	44	18	5	0	282
VI. Doenças do sistema nervoso	16	20	21	27	19	27	30	48	62	73	31	13	387
VII. Doenças do olho e anexos	0	3	2	2	4	15	8	15	24	28	22	7	130
VIII. Doenças do ouvido e da apófise mastóide	1	8	3	1	3	2	2	5	5	3	0	0	33
IX. Doenças do aparelho circulatório	14	11	7	7	16	40	79	178	384	537	462	198	1.933
X. Doenças do aparelho respiratório	216	306	168	62	40	75	57	74	127	179	208	162	1.674
XI. Doenças do aparelho digestivo	20	37	58	43	73	193	172	254	279	216	151	75	1.571
XII. Doenças da pele e do tecido subcutâneo	14	16	16	16	16	35	31	32	37	31	26	10	280
XIII. Doenças sist osteomuscular e tec conjuntivo	2	4	9	12	13	43	33	38	43	51	25	4	277
XIV. Doenças do aparelho geniturinário	7	25	49	30	51	142	112	133	135	121	62	50	917
XV. Gravidez parto e puerpério	0	0	0	20	367	1745	834	150	1	0	0	0	3.117
XVI. Algumas afec originadas no período perinatal	485	0	0	1	1	1	3	0	0	1	0	0	492
XVII. Malf cong deformid e anomalias cromossômicas	28	31	16	18	6	10	2	6	1	6	2	0	126
XVIII. Sint sinais e achad anorm ex clín e laborat	6	7	15	11	18	54	36	82	72	52	48	22	423
XIX. Lesões enven e alg out conseq causas externas	27	87	79	82	146	431	356	299	298	187	165	93	2.250
XXI. Contatos com serviços de saúde	74	6	3	7	17	131	175	73	35	26	11	2	560

Fonte: Sistema de Informações Hospitalares do SUS (SIH/SUS)

Na tabela a seguir são apresentadas as principais causas de morte de residentes no município de Colombo. A distribuição proporcional das causas são influenciadas pela participação de fatores – condições socioeconômicas, perfil demográfico, infraestrutura de serviços públicos, acesso e qualidade dos serviços de saúde – que contribuem para aumentar ou diminuir sua frequência.

Tabela 11 - Óbitos por Capítulo do CID-10 e ano processamento para o município de Colombo/PR. Período: Jan/2022-Dez/2022.

Capítulo CID-10	Menor 1 ano	1 a 4 anos	5 a 9 anos	10 a 14 anos	15 a 19 anos	20 a 29 anos	30 a 39 anos	40 a 49 anos	50 a 59 anos	60 a 69 anos	70 a 79 anos	80 anos e mais	Total
TOTAL	28	9	1	1	18	65	74	113	185	289	323	346	1452
I. Algumas doenças infecciosas e parasitárias	1	1	0	0	0	2	3	15	20	17	28	29	116
II. Neoplasias (tumores)	0	2	0	0	2	3	9	20	47	84	79	48	294
III. Doenças sangue órgãos hemat e transt imunitár	0	0	0	0	0	1	0	1	0	2	0	1	5
IV. Doenças endócrinas nutricionais e metabólicas	0	0	0	0	0	3	1	4	13	20	27	13	81
V. Transtornos mentais e comportamentais	0	0	0	0	0	1	3	5	5	5	4	6	29

VI. Doenças do sistema nervoso	0	2	0	1	1	3	3	2	3	9	14	18	56
IX. Doenças do aparelho circulatório	1	0	0	0	0	5	5	14	39	79	77	108	328
X. Doenças do aparelho respiratório	0	1	0	0	1	0	3	6	16	27	48	57	159
XI. Doenças do aparelho digestivo	0	0	0	0	1	1	5	13	16	17	14	14	81
XII. Doenças da pele e do tecido subcutâneo	0	0	0	0	0	0	0	1	1	2	2	2	8
XIII. Doenças sist osteomuscular e tec conjuntivo	0	0	1	0	0	1	0	0	4	3	1	1	11
XIV. Doenças do aparelho geniturinário	0	0	0	0	0	0	2	1	4	9	12	13	41
XV. Gravidez parto e puerpério	0	0	0	0	0	1	1	0	0	0	0	0	2
XVI. Algumas afec originadas no período perinatal	12	1	0	0	0	0	0	0	0	0	0	0	13
XVII. Malf cong deformid e anomalias cromossômicas	11	1	0	0	0	2	0	0	1	0	0	1	16
XVIII. Sint sinais e achad anorm ex clín e laborat	2	0	0	0	1	2	7	7	3	7	8	13	50
XX. Causas externas de morbidade e mortalidade	1	1	0	0	12	40	32	24	13	8	9	22	162

Fonte: Sistema de Informações sobre Mortalidade – SIM

De acordo com o Sistema de Informação de Mortalidade SIM da SESA/PR, no ano de 2022 as principais causas de óbitos registrados foram as doenças do aparelho circulatório (22,59%), as neoplasias (20,25%), as causas externas de morbidade e mortalidade (11,16%), e as doenças do aparelho respiratório (10,95%). Os óbitos ocorridos por doenças infecciosas (7,99%) foram a quinta principal causa na população geral, se concentrando nas faixas etárias a partir de 40 anos, retornando a proporção de ocorrência próxima ao período antecedente a pandemia do COVID-19. Nos anos anteriores, os óbitos pelo referido capítulo saltaram de 62 em 2019 para 317 em 2020 e 768 em 2021, reduzindo para 116 contabilizados em 2022, tal alteração atípica do padrão decorrente dos óbitos com causa confirmada para coronavírus Sars-CoV-2 ocorridos no período pandêmico.

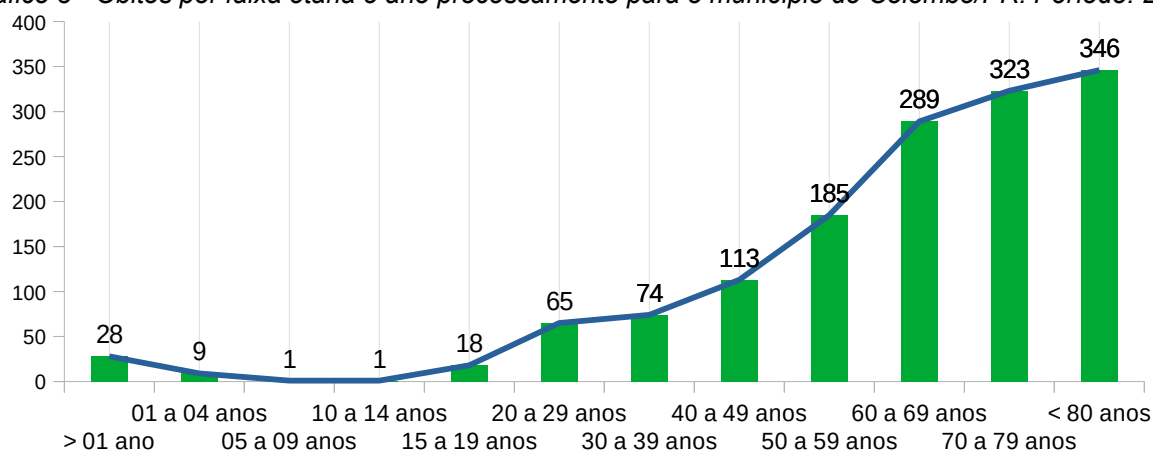
A principal causa de morte para menores de 01 ano são as afecções originadas no período perinatal, seguido das malformações congênitas, deformidades e anomalias cromossômicas. A partir da faixa etária de 15 a 19 anos até a faixa de 40 a 49 anos a principal causa de óbitos se deve as causas externas, tendo a partir da faixa de 40 a 49 anos maior ocorrência de óbitos por doenças do aparelho circulatório, neoplasias, doenças do aparelho respiratório, doenças do aparelho digestivo e doenças endócrinas. A partir da faixa etária de 60 anos, além dos óbitos supracitados, passando também a incidir em maior expressividade os óbitos por doenças do sistema nervoso e doenças do

aparelho geniturinário.

Com exceção da faixa etária maior de 80 anos, as ocorrências dos óbitos são predominantemente masculinos. Entre as faixas etárias de 15 a 19 anos os óbitos masculinos são duas vezes maior que o feminino, passando a ser nove vezes maior entre as faixas etárias de 20 a 39 anos e quatro vezes maior entre as faixas etárias de 40 a 59 anos, cujos principais motivos são as causas externas, como acidentes e violências.

O gráfico 3 permite analisar as condições de vida e saúde da população a partir da mortalidade proporcional por idade. O estilo de curva permite ponderar, a partir da teoria da Curva de Mortalidade Proporcional, que a condição municipal pode ser classificada como regular, pois, apesar do maior número de óbitos acontecer na faixa etária esperada, acima dos 50 anos de idade, há ainda um índice elevado de mortalidade em menores de um ano.

Gráfico 3 - Óbitos por faixa etária e ano processamento para o município de Colombo/PR. Período: 2022.



Fonte: Sistema de Informações sobre Mortalidade – SIM

5. REDE FÍSICA DE SERVIÇOS PÚBLICOS DE SAÚDE E PRESTADORES DE SERVIÇO

A Secretaria Municipal de Saúde possui sua rede física de serviços de saúde estruturada mediante as unidades de atenção básica, unidades de atenção especializada, unidade de pronto atendimento, e os serviços do sistema de apoio à rede de atendimento.

Quadro 1 - Relação de serviços de saúde públicos municipais

Seq.	Serviços	Atenção	Natureza Jurídica	Gestão	Locação
1	UNIDADE DE SAÚDE ALEXANDRE NADOLNY	Básica	Administração Pública	M	
2	UNIDADE DE SAÚDE ATUBA	Básica	Administração Pública	M	
3	UNIDADE DE SAÚDE BACAETAVA	Básica	Administração Pública	M	
4	UNIDADE DE SAÚDE BELO RINCÃO	Básica	Administração Pública	M	
5	UNIDADE DE SAÚDE CAIC	Básica	Administração Pública	M	
6	UNIDADE DE SAÚDE CAPIVARI	Básica	Administração Pública	M	
7	UNIDADE DE SAÚDE CESAR AUGUSTO	Básica	Administração Pública	M	
8	UNIDADE DE SAÚDE ELIS REGINA SBRISIA MENDES	Básica	Administração Pública	M	
9	UNIDADE DE SAÚDE GUARAITUBA	Básica	Administração Pública	M	
10	UNIDADE DE SAÚDE JARDIM CRISTINA	Básica	Administração Pública	M	
11	UNIDADE DE SAÚDE JARDIM DAS GRACAS	Básica	Administração Pública	M	
12	UNIDADE DE SAÚDE LIBERDADE	Básica	Administração Pública	M	
13	UNIDADE DE SAÚDE MARACANÃ	Básica	Administração Pública	M	
14	UNIDADE DE SAÚDE MAUÁ	Básica	Administração Pública	M	
15	UNIDADE DE SAÚDE MOINHO VELHO	Básica	Administração Pública	M	
16	UNIDADE DE SAÚDE MONTE CASTELO	Básica	Administração Pública	M	
17	UNIDADE DE SAÚDE NOSSA SENHORA DE FÁTIMA	Básica	Administração Pública	M	
18	UNIDADE DE SAÚDE OSASCO	Básica	Administração Pública	M	
19	UNIDADE DE SAÚDE QUITANDINHA	Básica	Administração Pública	M	
20	UNIDADE DE SAÚDE SANTA TEREZA	Básica	Administração Pública	M	
21	UNIDADE DE SAÚDE SÃO DIMAS	Básica	Administração Pública	M	
22	UNIDADE DE SAÚDE SÃO DOMINGOS	Básica	Administração Pública	M	
23	UNIDADE DE SAÚDE SÃO GABRIEL	Básica	Administração Pública	M	
24	UNIDADE DE SAÚDE SÃO JOSÉ	Básica	Administração Pública	M	
25	UNIDADE DE SAÚDE SEDE	Básica	Administração Pública	M	
26	CAPS AD COLOMBO	Especializada	Administração Pública	M	Locado
27	CAPS II COLOMBO	Especializada	Administração Pública	M	Locado
28	CENTRO DE ESPECIALIDADES ODONTOLÓGICAS CEO / CENTRO DE REFERÊNCIA	Especializada	Administração Pública	M	
29	CTA DST AIDS	Especializada	Administração Pública	M	Locado
30	UNIDADE DE SAÚDE DA MULHER	Especializada	Administração Pública	M	Locado
31	VIGILÂNCIA EM SAÚDE	Serviço	Administração Pública	M	Locado
32	CENTRAL DE TRANSPORTE SANITÁRIO / AMBULÂNCIA	Serviço	Administração Pública	M	Locado
33	CENTRO DE DISTRIBUIÇÃO DE MATERIAIS	Serviço	Administração Pública	M	Locado
34	CENTRAL DE MARCAÇÃO DE CONSULTAS	Serviço	Administração Pública	M	Locado
35	FARMÁCIA MUNICIPAL MARACANÃ	Serviço	Administração Pública	M	Locado
36	FARMÁCIA MUNICIPAL ESPECIAL MARACANÃ	Serviço	Administração Pública	M	Locado
37	OUVIDORIA	Serviço	Administração Pública	M	Locado
38	PRONTO ATENDIMENTO 24 HORAS ALTO MARACANÃ	Urgência	Administração Pública	M	
39	SAMU COLOMBO	Urgência	Administração Pública	M	Locado
40	SMS DE COLOMBO	Serviço	Administração Pública	M	Locado

Fonte: Coordenação de Planejamento da Secretaria Municipal de Saúde

Quadro 2 - Relação de serviços contratados/conveniados pelo município

Seq.	Nome fantasia	Atenção	Natureza jurídica	Gestão	Descrição do Serviço
1	Metrolab	Serviço	Entidade empresarial	E	Exames laboratoriais
2	Clínica de Fisioterapia Santa Terezinha	Especializada	Entidade empresarial	E	Fisioterapia
3	Hospital Maternidade Alto Maracanã	Especializada	Entidade sem fins lucrativos	D	Atendimento a gestantes
4	Policlínica Colombo	Especializada	Entidade empresarial	D	Mamografia, tomografia, ecografia
5	Clínica de Fisioterapia Fisio Zeni	Especializada	Entidade empresarial	E	Fisioterapia
6	Laban Colombo	Serviço	Entidade empresarial	E	Exames laboratoriais
7	Clínica de Fisioterapia Jerrison	Especializada	Entidade empresarial	D	Fisioterapia, acupuntura
8	Clinilab Laboratório de Análises Clínicas	Serviço	Entidade empresarial	E	Exames laboratoriais
9	Clínica Fisio Corpus	Especializada	Entidade empresarial	D	Fisioterapia, acupuntura
10	Laboratório Citomed	Serviço	Entidade empresarial	E	Exames laboratoriais

Fonte: Núcleo de Faturamento e Auditoria da Secretaria Municipal de Saúde

6. QUADRO DE PESSOAL

Quadro 3 - Profissionais que trabalham no SUS municipal conforme contrato de trabalho, no encerramento do ano 2022

Cargo	Carga Horária Semanal	Quantidade
SERVIDORES - REGIME ESTATUTÁRIOS		
AGENTE COMUNITÁRIO DE SAÚDE	40 horas	47
AGENTE DE SAÚDE	40 horas	1
ASSISTENTE ADMINISTRATIVO - Permanente	40 horas	17
ASSISTENTE SOCIAL	30 horas	2
AUXILIAR DE ENFERMAGEM - Extinção	40 horas	18
AUXILIAR DE SAÚDE BUCAL	40 horas	28
AUXILIAR DE SERVIÇOS GERAIS – Permanente e extinção	40 horas	55
BIÓLOGO	40 horas	1
BORRACHEIRO	40 horas	1
CARPINTEIRO II	40 horas	1
CIRURGIÃO DENTISTA	20 horas	44
CIRURGIÃO DENTISTA ESF	40 horas	2
ELETRICISTA DE INSTALAÇÃO	40 horas	2
ENFERMEIRO	40 horas	100
ENGENHEIRO CIVIL	40 horas	2
FARMACÊUTICO/BIOQUÍMICO	40 horas	17
FONOAUDIÓLOGO	40 horas	1
MÉDICO - CLÍNICO GERAL (ESTATUTÁRIO - PA MARACANÃ)	20 horas	23
MÉDICO - CLÍNICO GERAL (ESTATUTÁRIOS - UNIDADES)	20 horas	17
MÉDICO - CIRURGIÃO GERAL	20 horas	0
MÉDICO - E.S.F. (Estatutário, Clínicos e Generalistas) - UNIDADES	40 horas	9
MÉDICO - GINECOLOGISTA	20 horas	7
MÉDICO - INFECTOLOGISTA (Estatutário)	20 horas	2
MÉDICO ORTOPEDISTA	20 horas	1
MÉDICO - PEDIATRA	20 horas	11
MÉDICO PSIQUIATRA (Estatutário)	20 horas	1
MOTORISTA	40 horas	31
NUTRICIONISTA	40 horas	7
OPERADOR DE CAIXA - Extinção	40 horas	1
PSICÓLOGO	40 horas	9
SERVENTE - Extinção	40 horas	2
TÉCNICO EM ENFERMAGEM	40 horas	233
TÉCNICO EM FARMÁCIA	40 horas	3
TÉCNICO EM HIGIENE DENTAL	40 horas	6
TÉCNICO EM RADIOLOGIA - Extinção	40 horas	6
TECNÓLOGO EM SANEAMENTO	40 horas	1
TERAPEUTA OCUPACIONAL	40 horas	1
PROFISSIONAIS - REGIME EMPREGO PÚBLICO (CLT)		
AGENTE COMUNITÁRIO DE SAÚDE (Emp. Pub.)	40 horas	205
AGENTE DE COMBATE À DENGUE (Emp. Pub.)	40 horas	29
PROFISSIONAIS - REGIME PROCESSO SELETIVO PÚBLICO SIMPLIFICADO		
AGENTE COMUNITÁRIO DE SAÚDE (Emergencial) - CONTRAÇÃO DIRETA E IMEDIATA	40 horas	0
AGENTE DE COMBATE À ENDEMIAS (Emergencial) - CONTRAÇÃO DIRETA E IMEDIATA	40 horas	0
ASSISTENTE SOCIAL (Temporário)	30 horas	2
AUXILIAR DE SAÚDE BUCAL (Temporário)	40 horas	2

ENFERMEIRO (EMERGENCIAL) - CONTRAÇÃO DIRETA E IMEDIATA	40 horas	15
FARMACÊUTICO \ BIOQUÍMICO (Temporário)	40 horas	4
MÉDICO - CLÍNICO GERAL (Temporário) – PA MARACANÃ	20 horas	11
MÉDICO - CLÍNICO GERAL (Temporário) - UNIDADES	20 horas	9
MEDICO - E.S.F. (Temporário)	40 horas	5
MOTORISTA (Temporário)	40 horas	5
NUTRICIONISTA (Temporário)	40 horas	2
PSICÓLOGO (Temporário)	40 horas	8
TÉCNICO EM ENFERMAGEM (Emergencial) - CONTRAÇÃO DIRETA E IMEDIATA	40 horas	35
TÉCNICO EM FARMÁCIA (Temporário)	40 horas	1
TÉCNICO EM RADIOLOGIA (Temporário)	40 horas	8
PROFISSIONAIS - REGIME CARGO EM COMISSÃO		
CARGOS COMISSIONADOS	40 horas	9
PROGRAMA MAIS MÉDICOS		
MEDICO GENERALISTA	32 horas	13
PROGRAMA MÉDICOS PELO BRASIL		
MEDICO GENERALISTA	32 horas	7
TOTAL		1.080

Fonte: Núcleo de Recursos Humanos da Secretaria Municipal de Saúde

6.1 Análise e considerações sobre o quadro de pessoal

O município de Colombo iniciou o ano de 2022 contando com 1.085 profissionais em atuação nas mais diversas funções da Secretaria Municipal de Saúde. No decorrer do ano fora registrado 253 baixas de profissionais, dentre exonerações, aposentadorias e encerramento de contratos, e promovido 203 novas admissões, encerrando o mês de dezembro com 1.080 profissionais em seu quadro de pessoal.

Diante da rotatividade de servidores, visando suprir as vacâncias existentes, fora promovido a manutenção dos contratos de profissionais admitidos mediante Processo Seletivo Público Simplificado, a citar os cargos de Psicólogo, Enfermeiro e Técnico em Enfermagem contratados pelo PSPS Emergencial nº 003/2020 ainda vigente, os cargos de Agente de Combate à Endemias e Agente Comunitário de Saúde admitidos mediante o PSPS Emergencial nº 004/2020 - encerrados no mês de dezembro, os cargos de Médico Generalista admitidos mediante o PSPS Emergencial nº 005/2020 - encerrados no mês de agosto, os cargos de Médico Generalista contratados pelo PSPS Temporário nº 002/2021 ainda vigente até o mês de março do ano 2023, os cargos de Médico Generalista contratados pelo PSPS Temporário nº 003/2021 ainda vigente até o mês de junho do ano 2023, e para os cargos de Assistente Social, Auxiliar de Saúde Bucal, Enfermeiro, Farmacêutico, Motorista de Veículos Leves, Motorista de Veículos Pesados, Nutricionista, Psicólogo, Técnico em Enfermagem, Técnico em Farmácia e Técnico em Radiologia contratados pelo PSPS Temporário nº 004/2021 ainda vigente até o mês de julho do ano 2023.

Com a mesma finalidade, fora promovido no ano de 2022 a abertura do PSPS nº 001/2022 objetivando a contratação de profissionais para os cargos de Agente de Combate à Endemias e Agente Comunitário de Saúde, assim como realizado o Concurso Público nº 001/2022 visando a contratação de profissionais para os cargos de Auxiliar de Saúde Bucal, Biólogo, Farmacêutico, Fisioterapeuta, Fonoaudiólogo, Médico Generalista, Médico Ginecologista-Obstetra, Médico Psiquiatra, Nutricionista, Técnico em Radiologia e Técnico em Saúde Bucal, assim como outros cargos considerados de nível “fundamental, médio, ensino técnico e ensino superior” objetivando a contratação de profissionais da área de engenharia, administração, contabilidade, segurança do trabalho, transporte, educação e informatização, estes para o suprimento de vagas das demais secretarias existentes no município, com previsão de início das contratações para o decorrer do ano 2023.

Quadro 4 - Profissionais que trabalham na Secretaria de Saúde, admitidos no ano 2022

CARGO	1º Quadrimestre	2º Quadrimestre	3º Quadrimestre	TOTAL
Agente Comunitário de Saúde (PSP – emp. Púb.)	0	51	4	55
Agente de Controle de Endemias (PSP – emp. Púb.)	0	9	4	13
Assistente Social (PSPS)	2	0	0	2
Auxiliar de Saúde Bucal (Estatutário)	0	0	1	1
Auxiliar de saúde Bucal (PSPS)	2	0	0	2
Cargo em Comissão	1	0	1	2
Cirurgião Dentista (Estatutário)	0	1	0	1
Enfermeiro (PSPS)	21	2	0	23
Farmacêutico (PSPS)	2	1	0	3
Médico Clínico Geral - 20 HORAS (PSPS)	4	0	0	4
Motorista (Estatutário)	1	0	0	1
Motorista (PSPS)	7	0	4	11
Nutricionista (PSPS)	0	3	0	3
Psicólogo (PSPS)	6	0	0	6
Técnico em Enfermagem (Estatutário)	3	8	3	14
Técnico em Enfermagem (PSPS)	42	2	0	44
Técnico em Farmácia (Estatutário)	0	0	1	1
Técnico em Farmácia (PSPS)	1	0	0	1
Técnico em Radiologia (PSPS)	8	0	0	8
Médico (PROGRAMA PELO BRASIL)	0	3	5	8
TOTAL	100	80	23	203

Fonte: Núcleo de Recursos Humanos da Secretaria Municipal de Saúde

Quadro 5 - Profissionais que trabalhavam na Secretaria de Saúde, exonerados no ano 2022

CARGO	1º Quadrimestre	2º Quadrimestre	3º Quadrimestre	TOTAL
Agente Comunitário de Saúde (Estatutário)	0	2	2	4
Agente Comunitário de Saúde (PSPS – Emp. Púb.)	0	45	6	51
Agente Comunitário de Saúde (PSPS - emergencial)	6	0	7	13
Agente de Combate a endemias (PSPS)	5	6	0	11
Assistente Administrativo (Estatutário)	1	0	2	3
Assistente Social (PSPS)	0	0	1	1
Auxiliar de Enfermagem (Estatutário)	0	1	1	2
Auxiliar de Saúde Bucal (Estatutário)	3	0	0	3
Auxiliar de Serviços Gerais (Estatutário)	0	2	3	5
Cargo em Comissão	0	0	0	0
Cirurgião Dentista (Estatutário)	0	2	2	4
Enfermeiro (Estatutário)	3	1	4	8
Enfermeiro (PSPS)	10	11	6	27

Farmacêutico (PSPS)	2	1	0	3
Médico Clínico Geral - 20 HORAS (Estatutário)	1	2	0	3
Médico Clínico Geral - 20 HORAS (PSPS)	4	7	0	11
Médico Clínico Geral - 40 HORAS (Estatutário)	1	1	1	3
Médico Clínico Geral - 40 HORAS (PSPS)	4	6	2	12
Médico Ginecologista (Estatutário)	1	1	0	2
Médico (Programa Mais Médicos)	0	10	0	10
Motorista (Estatutário)	1	3	2	6
Motorista ((PSPS)	1	2	0	3
Nutricionista (Estatutário)	0	1	0	1
Nutricionista (PSPS)	0	1	1	2
Psicólogo (PSPS)	4	2	2	8
Técnico em Enfermagem (Estatutário)	9	4	5	18
Técnico em Enfermagem (PSPS)	16	16	5	37
Técnico em Farmácia (Estatutário)	0	1	0	1
Técnico Ocupacional (Estatutário)	0	1	0	1
TOTAL	72	129	52	253

Fonte: Núcleo de Recursos Humanos da Secretaria Municipal de Saúde

7. DEMONSTRATIVO DO MONTANTE E FONTE DOS RECURSOS APLICADOS NO PERÍODO

Quadro 6 - Relatório Resumido de Execução Orçamentária (RREO), 2022

MUNICÍPIO DE COLOMBO									
RELATÓRIO RESUMIDO DA EXECUÇÃO ORÇAMENTÁRIA - CONSOLIDADO									
ORÇAMENTOS FISCAL E DA SEGURIDADE SOCIAL									
DEMONSTRATIVO DAS RECEITAS E DESPESAS COM AÇÕES E SERVIÇOS PÚBLICOS DE SAÚDE									
01/2022 A 12/2022									
RREO - ANEXO 12 (LC, 141/2012, art. 35)									R\$ 1,00
RECEITAS RESULTANTES DE IMPOSTOS E TRANSFERÊNCIAS CONSTITUCIONAIS E LEGAIS				PREVISÃO INICIAL	PREVISÃO ATUALIZADA (a)	RECEITAS REALIZADAS			
						Até o Bimestre (b)	% (b/a) x 100		
RECEITA DE IMPOSTOS (I)				118.380.000,00	137.578.700,00	135.508.811,84			98,50
Receita Resultante do Imposto Predial e Territorial Urbano - IPTU				45.980.000,00	55.513.200,00	47.706.783,77			85,94
IPTU				35.378.000,00	43.998.000,00	35.103.949,03			79,79
Multas, Juros de Mora, Dívida Ativa e Outros Encargos do IPTU				10.602.000,00	11.515.200,00	12.602.834,74			109,45
Receita Resultante do Imposto sobre Transmissão Inter Vivos - ITBI				10.507.000,00	10.707.000,00	11.915.813,77			111,29
ITBI				10.507.000,00	10.707.000,00	11.915.813,77			111,29
Multas, Juros de Mora, Dívida Ativa e Outros Encargos do ITBI				0,00	0,00	0,00			-
Receita Resultante do Imposto sobre Serviços de Qualquer Natureza - ISS				36.426.000,00	44.762.500,00	44.404.661,69			99,20
ISS				34.368.000,00	42.704.500,00	42.721.107,37			100,04
Multas, Juros de Mora, Dívida Ativa e Outros Encargos do ISS				2.058.000,00	2.058.000,00	1.683.554,32			81,81
Receita Resultante do Imposto sobre a Renda e Proventos de Qualquer Natureza Retido na Fonte - IRRF				25.467.000,00	26.596.000,00	31.481.552,61			118,37
RECEITA DE TRANSFERÊNCIAS CONSTITUCIONAIS E LEGAIS (II)				198.377.000,00	229.123.500,00	242.255.938,78			85,02
Cota-Parte FPM				103.000.000,00	115.314.500,00	125.660.685,88			108,97
Cota-Parte ITR				100.000,00	100.000,00	91.958,99			91,96
Cota-Parte IPVA				34.256.000,00	40.966.000,00	42.215.485,00			99,15
Cota-Parte ICMS				60.021.000,00	71.743.000,00	73.431.206,29			102,35
Cota-Parte IPI-Exportação				1.000.000,00	1.000.000,00	856.602,62			76,20
Compensações Financeiras Provenientes de Impostos e Transferências Constitucionais				0,00	0,00	0,00			-
Desoneração ICMS - LC 87/1996				0,00	0,00	0,00			-
Outras				0,00	0,00	0,00			-
TOTAL DAS RECEITAS RESULTANTES DE IMPOSTOS E TRANSFERÊNCIAS CONSTITUCIONAIS E LEGAIS (III) = (I + II)				316.757.000,00	366.702.200,00	377.764.750,62			103,02
DESPESAS COM AÇÕES E SERVIÇOS PÚBLICOS DE SAÚDE (ASPS) (Por Subfunção e Categoria Econômica)		DOTAÇÃO INICIAL	DOTAÇÃO ATUALIZADA (c)	DESPESAS EMPENHADAS Até o Bimestre (d)	% (d/c) x 100	DESPESAS LIQUIDADAS Até o Bimestre (e)	% (e/c) x 100	DESPESAS PAGAS Até o Bimestre (f)	% (f/c) x 100
ATENÇÃO BÁSICA (IV)		40.830.318,00	85.218.927,21	79.600.576,95	93,41	52.522.285,51	61,63	48.896.920,18	57,38
Despesas Correntes		40.013.318,00	57.926.018,00	53.882.099,28	93,02	51.904.994,10	89,61	48.279.628,77	83,35
Despesas de Capital		817.000,00	27.292.909,21	25.718.477,67	94,23	617.291,41	2,26	617.291,41	2,26
ASSISTÊNCIA HOSPITALAR E AMBULATORIAL (V)		29.764.232,00	39.166.580,71	37.667.328,28	96,17	36.907.687,56	94,23	35.158.120,76	89,77
Despesas Correntes		29.759.232,00	39.161.580,71	37.667.328,28	96,18	36.907.687,56	94,24	35.158.120,76	89,78
Despesas de Capital		5.000,00	5.000,00	0,00	0,00	0,00	0,00	0,00	0,00
SUPORTE PROFILÁTICO E TERAPÊUTICO (VI)		1.483.000,00	1.960.000,00	1.785.691,36	91,11	1.754.870,42	89,53	1.570.361,33	80,12
Despesas Correntes		1.478.000,00	1.955.000,00	1.785.038,56	91,31	1.754.217,62	89,73	1.569.708,53	80,29
Despesas de Capital		5.000,00	5.000,00	652,80	13,06	652,80	13,06	652,80	13,06

VIGILÂNCIA SANITÁRIA (VII)	1.126.000,00	2.151.000,00	1.136.579,66	52,84	1.136.579,66	52,84	1.049.721,69	48,80
Despesas Correntes	1.126.000,00	2.151.000,00	1.136.579,66	52,84	1.136.579,66	52,84	1.049.721,69	48,80
Despesas de Capital	0,00	0,00	0,00	-	0,00	-	0,00	-
VIGILÂNCIA EPIDEMIOLÓGICA (VIII)	4.538.000,00	5.747.060,95	5.529.494,37	96,21	5.455.961,20	94,93	5.084.609,82	88,47
Despesas Correntes	4.523.000,00	5.732.060,95	5.524.456,37	96,38	5.450.923,20	95,10	5.079.571,82	88,62
Despesas de Capital	15.000,00	15.000,00	5.038,00	33,59	5.038,00	33,59	5.038,00	33,59
ALIMENTAÇÃO E NUTRIÇÃO (IX)	0,00	0,00	0,00	-	0,00	-	0,00	-
Despesas Correntes	0,00	0,00	0,00	-	0,00	-	0,00	-
Despesas de Capital	0,00	0,00	0,00	-	0,00	-	0,00	-
OUTRAS SUBFUNÇÕES (X)	0,00	0,00	0,00	-	0,00	-	0,00	-
Despesas Correntes	0,00	0,00	0,00	-	0,00	-	0,00	-
Despesas de Capital	0,00	0,00	0,00	-	0,00	-	0,00	-
TOTAL (XI) = (IV + V + VI + VII + VIII + IX + X)	77.741.550,00	134.243.568,87	125.719.670,62	93,65	97.777.384,35	72,84	91.759.733,78	68,35

APURAÇÃO DO CUMPRIMENTO DO LIMITE MÍNIMO PARA APLICAÇÃO EM ASPS		DESPESAS EMPENHADAS (d)	DESPESAS LIQUIDADAS (e)	DESPESAS PAGAS (f)
Total das Despesas com ASPS (XII) = (XI)		125.719.670,62	97.777.384,35	91.759.733,78
(-) Restos a Pagar Não Processados Inscritos Indevidamente no Exercício sem Disponibilidade Financeira (XIII)		0,00	0,00	0,00
(-) Despesas Custeadas com Recursos Vinculados à Parcela do Percentual Mínimo que não foi Aplicada em ASPS em Exercícios		0,00	0,00	0,00
(-) Despesas Custeadas com Disponibilidade de Caixa Vinculada aos Restos a Pagar Cancelados (XV)		5.902.279,65	5.486.674,95	5.458.684,68
(=) VALOR APLICADO EM ASPS (XVI) = (XII - XIII - XIV - XV)		119.817.390,97	92.290.709,40	86.301.049,10
Despesa Mínima a ser Aplicada em ASPS (XVII) = (III) x 15% (LC 141/2012)			56.664.712,59	
Despesa Mínima a ser Aplicada em ASPS (XVII) = (III) x % (Lei Orgânica Municipal)			0,00	
Diferença entre o Valor Aplicado e a Despesa Mínima a ser Aplicada (XVIII) = (XVI (d ou e) - XVII)¹		63.152.678,38	-	-
Limite não Cumprido (XIX) = (XVIII)		-	-	-
PERCENTUAL DA RECEITA DE IMPOSTOS E TRANSFERÊNCIAS CONSTITUCIONAIS E LEGAIS APLICADO EM ASPS (XVI/III)*100 (mínimo de 15% conforme LC n° 141/2012 ou % da Lei Orgânica Municipal)		31,72%	-	-

CONTROLE DO VALOR REFERENTE AO PERCENTUAL MÍNIMO NÃO CUMPRIDO EM EXERCÍCIOS ANTERIORES PARA FINS DE APLICAÇÃO DOS RECURSOS VINCULADOS CONFORME ARTIGOS 25 E 26 DA LC 141/2012	LIMITE NÃO CUMPRIDO				
	Saldo Inicial (no exercício atual) (h)	Empenhadas (i)	Liquidadas (j)	Pagas (k)	Saldo Final (não aplicado) (l) = (h - (i ou j))
Diferença de limite não cumprido em 2021	0,00	0,00	0,00	0,00	0,00
Diferença de limite não cumprido em 2020	0,00	0,00	0,00	0,00	0,00
Diferença de limite não cumprido em Exercícios Anteriores	0,00	0,00	0,00	0,00	0,00
TOTAL DA DIFERENÇA DE LIMITE NÃO CUMPRIDO EM EXERCÍCIOS ANTERIORES (XX)	0,00	0,00	0,00	0,00	0,00

EXECUÇÃO DE RESTOS A PAGAR										
EXERCÍCIO DO EMPENHO ²	Valor Mínimo para aplicação em ASPS (m)	Valor aplicado em ASPS no exercício (n)	Valor aplicado além do limite mínimo (o) = (n - m), se < 0,	Total inscrito em RP no exercício (p)	RPNP Inscritos Indevidamente no Exercício	Valor inscrito em RP considerado	Total de RP pagos (s)	Total de RP a Pagar (t)	Total de RP cancelados ou prescritos (u)	Diferença entre o valor aplicado além do limite e o total de RP cancelados
Empenhos de 2022	56.664.712,59	119.817.390,97	63.152.678,38	6.679.747,54			- 6.679.747,54	0,00		
Empenhos de 2021	48.572.764,50	80.548.509,81	31.975.745,31	1.322.144,08			1.158.114,32	84.054,50	79.975,26	
Empenhos de 2020	39.319.197,68	70.111.560,95	30.792.363,27	431.475,16			176.461,36	255.013,80	0,00	
Empenhos de 2019	39.675.482,02	63.554.522,31	23.879.040,28	62.076,02			0,00	62.076,02	0,00	
Empenhos de 2018 e anteriores	180.302.731,53	309.096.133,94	128.793.402,41	136.828,58			0,00	136.828,58	0,00	
TOTAL DOS RESTOS A PAGAR CANCELADOS OU PRESCRITOS ATÉ O FINAL DO EXERCÍCIO ATUAL QUE AFETARAM O CUMPRIMENTO DO LIMITE (XXI)										0,00
TOTAL DOS RESTOS A PAGAR CANCEL. OU PRESCRITOS ATÉ O FINAL DO EXERCÍCIO ANTERIOR QUE AFETARAM O CUMPRIMENTO DO LIMITE (XXII)										0,00
TOTAL DOS RESTOS A PAGAR CANCELADOS OU PRESCRITOS NO EXERCÍCIO ATUAL QUE AFETARAM O CUMPRIMENTO DO LIMITE (XXIII) = (XXI - XXII)										0,00

CONTROLE DE RESTOS A PAGAR CANCELADOS OU PRESCRITOS CONSIDERADOS PARA FINS DE APLICAÇÃO DA DISPONIBILIDADE DE CAIXA CONFORME ARTIGO 24 § 1º e 2º DA LC 141/2012		Saldo Inicial (w)	RESTOS A PAGAR CANCELADOS OU PRESCRITOS			Saldo Final (não aplicado) (aa) = (w - (x ou y))
			Empenhadas (x)	Liquidadas (y)	Pagas (z)	
Restos a pagar cancelados ou prescritos em 2022 a serem compensados (XXIV)		-	0,00	0,00	0,00	-
Restos a pagar cancelados ou prescritos em 2021 a serem compensados (XXV)		-	0,00	0,00	0,00	-
Restos a pagar cancelados ou prescritos em exercícios anteriores a serem compensados (XXVI)		-	3.191.924,92	3.191.924,92	3.191.924,92	-
TOTAL DE RESTOS A PAGAR CANCELADOS OU PRESCRITOS A COMPENSAR (XXVII)		-	3.191.924,92	3.191.924,92	3.191.924,92	-

RECEITAS ADICIONAIS PARA O FINANCIAMENTO DA SAÚDE NÃO COMPUTADAS NO CÁLCULO DO MÍNIMO	PREVISÃO INICIAL	PREVISÃO ATUALIZADA (a)	RECEITAS REALIZADAS	
			Até o Bimestre (b)	% (b/a) x 100
RECEITAS DE TRANSFERÊNCIAS PARA A SAÚDE (XXVIII)	28.390.050,00	50.381.310,40	28.119.017,36	55,81
Proveniente da União	26.920.050,00	27.920.050,00	26.049.917,20	93,30
Proveniente dos Estados	1.470.000,00	22.461.260,40	2.069.100,16	9,21
Proveniente de outros Municípios	0,00	0,00	0,00	-
RECEITA DE OPERAÇÕES DE CRÉDITO INTERNAS E EXTERNAS VINCULADAS À SAÚDE (XXIX)	0,00	0,00	0,00	-
OUTRAS RECEITAS (XXX)	3.619.700,00	3.619.700,00	3.726.829,68	102,96
TOTAL DE RECEITAS ADICIONAIS PARA FINANCIAMENTO DA SAÚDE (XXXI) = (XXVIII + XXIX + XXX)	32.009.750,00	54.001.010,40	31.845.847,04	58,97

DESPESAS COM SAÚDE POR SUBFUNÇÕES E CATEGORIA ECONÔMICA NÃO COMPUTADAS NO CÁLCULO DO MÍNIMO	DOTAÇÃO INICIAL	DOTAÇÃO ATUALIZADA (c)	DESPESAS EMPENHADAS Até o Bimestre (d)	DESPESAS LIQUIDADAS		DESPESAS PAGAS		
				% (d/c) x 100	Até o Bimestre (e)	% (e/c) x 100	Até o Bimestre (f)	% (f/c) x 100
ATENÇÃO BÁSICA (XXXII)	22.802.050,00	55.513.448,22	48.292.524,91	86,99	26.710.271,98	48,11	25.475.568,08	45,89
Despesas Correntes	21.552.050,00	32.221.324,22	27.708.963,85	86,00	26.235.820,25	81,42	25.024.343,27	77,66
Despesas de Capital	1.250.000,00	23.292.124,00	20.583.561,06	88,37	474.451,73	2,04	451.224,81	1,94

ASSISTÊNCIA HOSPITALAR E AMBULATORIAL (XXXIII)	6.822.825,00	8.510.945,46	5.891.257,71	69,22	5.256.987,66	61,77	5.218.517,39	61,32
Despesas Correntes	6.622.825,00	7.629.292,46	5.641.671,91	73,95	5.075.926,63	66,53	5.064.981,12	66,39
Despesas de Capital	200.000,00	881.653,00	249.585,80	28,31	181.061,03	20,54	153.536,27	17,41
SUPORTE PROFILÁTICO E TERAPÊUTICO (XXXIV)	904.925,00	904.925,00	743.434,14	82,15	743.434,14	82,15	743.434,14	82,15
Despesas Correntes	904.925,00	904.925,00	743.434,14	82,15	743.434,14	82,15	743.434,14	82,15
Despesas de Capital	0,00	0,00	0,00	-	0,00	-	0,00	-
VIGILÂNCIA SANITÁRIA (XXXV)	0,00	0,00	0,00	-	0,00	-	0,00	-
Despesas Correntes	0,00	0,00	0,00	-	0,00	-	0,00	-
Despesas de Capital	0,00	0,00	0,00	-	0,00	-	0,00	-
VIGILÂNCIA EPIDEMIOLÓGICA (XXXVI)	1.479.950,00	1.683.752,69	1.417.644,47	84,20	1.244.285,11	73,90	1.219.921,10	72,45
Despesas Correntes	1.399.950,00	1.552.742,69	1.417.644,47	91,30	1.244.285,11	80,13	1.219.921,10	78,57
Despesas de Capital	80.000,00	131.010,00	0,00	0,00	0,00	0,00	0,00	0,00
ALIMENTAÇÃO E NUTRIÇÃO (XXXVII)	0,00	0,00	0,00	-	0,00	-	0,00	-
Despesas Correntes	0,00	0,00	0,00	-	0,00	-	0,00	-
Despesas de Capital	0,00	0,00	0,00	-	0,00	-	0,00	-
OUTRAS SUBFUNÇÕES (XXXVIII)	0,00	0,00	0,00	-	0,00	-	0,00	-
Despesas Correntes	0,00	0,00	0,00	-	0,00	-	0,00	-
Despesas de Capital	0,00	0,00	0,00	-	0,00	-	0,00	-
TOTAL DAS DESPESAS NÃO COMPUTADAS NO CÁLCULO DO MÍNIMO (XXXIX) = (XXXII + XXXIII + XXXIV + XXXV + XXXVI + XXXVII + XXXVIII)	32.009.750,00	66.613.071,37	56.344.861,23	84,59	33.954.978,89	50,97	32.657.440,71	49,03

DESPESAS TOTAIS COM SAÚDE EXECUTADAS COM RECURSOS PRÓPRIOS E COM RECURSOS TRANSFERIDOS DE OUTROS ENTES	DOTAÇÃO INICIAL	DOTAÇÃO ATUALIZADA (c)	DESPESAS EMPENHADAS		DESPESAS LIQUIDADAS		DESPESAS PAGAS	
			Até o Bimestre (d)	% (d/c) x 100	Até o Bimestre (e)	% (e/c) x 100	Até o Bimestre (f)	% (f/c) x 100
ATENÇÃO BÁSICA (XL) = (IV + XXXII)	63.632.368,00	140.732.375,43	127.893.101,86	90,88	79.232.557,49	56,30	74.372.488,26	52,85
ASSISTÊNCIA HOSPITALAR E AMBULATORIAL (XLI) = (V + XXXIII)	36.587.057,00	47.677.526,17	43.558.585,99	91,36	42.164.675,22	88,44	40.376.638,15	84,69
SUPORTE PROFILÁTICO E TERAPÊUTICO (XLII) = (VI + XXXIV)	2.387.925,00	2.864.925,00	2.529.125,50	88,28	2.498.304,56	87,20	2.313.795,47	80,76
VIGILÂNCIA SANITÁRIA (XLIII) = (VII + XXXV)	1.126.000,00	2.151.000,00	1.136.579,66	52,84	1.136.579,66	52,84	1.049.721,69	48,80
VIGILÂNCIA EPIDEMIOLÓGICA (XLIV) = (VIII + XXXVI)	6.017.950,00	7.430.813,64	6.947.138,84	93,49	6.700.246,31	90,17	6.304.530,92	84,84
ALIMENTAÇÃO E NUTRIÇÃO (XLV) = (IX + XXXVII)	0,00	0,00	0,00	-	0,00	-	0,00	-
OUTRAS SUBFUNÇÕES (XLVI) = (X + XXXVIII)	0,00	0,00	0,00	-	0,00	-	0,00	-
TOTAL DAS DESPESAS NÃO COMPUTADAS NO CÁLCULO DO MÍNIMO (XLVII) = (XI + XXXIX)	109.751.300,00	200.856.640,24	182.064.531,85	90,64	131.732.363,24	65,59	124.417.174,49	61,94
(-) Desp. executadas c/rec. provenientes das transferências de recursos de outros entes ³	32.009.750,00	66.613.071,37	56.344.861,23	76,76	33.954.978,89	68,70	32.657.440,71	65,18
TOTAL DAS DESPESAS EXECUTADAS COM RECURSOS PRÓPRIOS (XLVIII)	77.741.550,00	134.243.568,87	125.719.670,62	69,40	97.777.384,35	66,20	91.759.733,78	60,80

1 Nos cinco primeiros bimestres do exercício, o acompanhamento será feito com base na despesa liquidada. No último bimestre do exercício, o valor deverá corresponder ao total da despesa empenhada.
2 Até o exercício de 2018, o controle da execução dos restos a pagar considerava apenas os valores dos restos a pagar não processados (regra antiga). A partir do exercício de 2019, o controle da execução dos restos a pagar considera os restos a pagar processados e não processados (regra nova).
3 Essas despesas são consideradas executadas pelo ente transferidor.

Fonte: Departamento de Contabilidade da Secretaria Municipal da Fazenda

7.1 Análise e considerações sobre a execução orçamentária

Conforme informado no Relatório Resumido de Execução Orçamentária, elaborado pela Secretaria de Fazenda do município de Colombo e publicado no Diário Oficial dos Municípios do Paraná, a proporção da Receita de Impostos e Transferências Constitucionais e Legais aplicado em Ações e Serviços Públicos de Saúde entre os meses de janeiro a dezembro do ano 2022 fora contabilizado em 31,72%, tal percentual se apresentando superior ao limite mínimo de aplicação legal de 15% para despesas ações e serviços de saúde estabelecido pela Constituição Federal de 1988 e demais legislações que tratam do assunto.

No decorrer do ano, o total das Receitas Resultantes de Impostos e Transferências Constitucionais e Legais somaram R\$ 377.764.750,62, tendo as despesas empenhadas com Ações e Serviços Públicos de Saúde mediante Recursos Próprios totalizado R\$ 119.817.390,97.

8. ANÁLISE E CONSIDERAÇÃO SOBRE AS RECOMENDAÇÕES DAS AUDITORIAS

Realizado auditorias documentais de todos os prestadores SUS credenciados via cota MAC junto ao município de Colombo, sendo controlado a execução financeira junto aos prestadores de serviços e capacitando as coordenações para regular a execução e aplicação dos recursos, assim como controle das cotas mensais para a realização de exames laboratoriais das quais as unidades de saúdes fazem jus para atender a população.

Ações realizadas no ano 2022:

- Conferência e Auditoria de 100% da Produção/Faturamento dos prestadores do SUS do município: Clínicas de Fisioterapias, imagem, Laboratórios de Análises Clínicas, Hospital e Maternidade Alto Maracanã e o pronto atendimento.
- Envio para 2º Regional de Saúde dos atendimentos realizados e faturamento emitido pelos CAPS AD e II.
- Controle e liberação de AIHs (Autorização para Internamento Hospitalar) para internações eletivas em Hospitais fora do município.
- Importação da Produção Ambulatorial dos equipamentos de saúde para o Programa SIA (Sistema de Informação Ambulatorial), o qual inclui a transmissão da produção em atenção básica e programa e RAAS (Atenção Básica).
- Programação e Controle das cotas dos prestadores do SUS, fazendo as análises das demandas de cada unidade, fazendo se necessário o remanejamento de valores entre as unidades de saúde do município.
- Encaminhamento mensal da produção ambulatorial e hospitalar dos prestadores do SUS para a 2ª Regional de Saúde Metropolitana.
- Auditorias operativas e analíticas junto aos prestadores credenciados SUS, realizadas mensalmente de forma documental, visando poder atestar de maneira fidedigna a prestação do serviço.
- Liberação de exames de gasometria arterial para os pacientes que fazem uso contínuo de oxigênio medicinal.

Quadro 7 - Relação de cotas dos serviços contratados/conveniados de Média Alta Complexidade no ano 2022

Seq.	Nome fantasia	Atenção	Natureza jurídica	Gestão	Descrição do Serviço	Cotas	Realizados
1	Metrolab	Serviço	Entidade empresarial	E	Exames laboratoriais	262.085,08	262.059,84
2	Clínica de Fisioterapia Santa Terezinha	Especializada	Entidade empresarial	E	Fisioterapia	47.681,80	47.177,84
3	Hospital Maternidade Alto Maracanã	Especializada	Entidade sem fins lucrativos	D	Atendimento a gestantes	47.760,00	47.760,00
4	Policlínica Colombo	Especializada	Entidade empresarial	D	Mamografia tomografia ecografia	157.931,60	152.983,50
5	Clínica de Fisioterapia Físio Zeni	Especializada	Entidade empresarial	E	Fisioterapia	88.710,36	87.709,04
6	Laban Colombo	Serviço	Entidade empresarial	E	Exames laboratoriais	255.831,52	255.353,02
7	Clínica de Fisioterapia Jerrison	Especializada	Entidade empresarial	D	Fisioterapia acupuntura	47.185,04	47.121,16
8	Clinilab Laboratório de Análises Clínicas	Serviço	Entidade empresarial	E	Exames laboratoriais	499.235,92	499.206,30
9	Clínica Físio Corpus	Especializada	Entidade empresarial	D	Fisioterapia acupuntura	32.697,52	24.052,16
10	Laboratório Citomed	Serviço	Entidade empresarial	E	Exames laboratoriais	148.324,96	148.142,92

Fonte: Núcleo de Faturamento e Auditoria da Secretaria Municipal de Saúde

9. ANÁLISE E CONSIDERAÇÕES SOBRE PROCESSOS DE COMPRAS E CONTRATAÇÕES

No ano 2022 foram gerenciados 65 processos administrativos concernentes a compras e contratações, totalizando 38 procedimentos licitatórios, 24 dispensas de licitação e 03 aditivos. Destes, 44 se encontram homologados, 04 em andamento interno, e 07 em fase de licitação.

Quadro 8 - Processos Licitatórios, Dispensas, Contratos e Aditivos no ano 2022

Processo	Modalidade	Fase	Objeto
11787/2022	Pregão	Homologado	Aquisição de ultrassom – Resolução SESA 934/2021.
12055/2022	Aditivo	Homologado	Contratação de empresa especializada em execução de serviços de Vigilância para a Unidade de Pronto Atendimento (UPA) do Alto Maracanã.
13021/2022	Licitação	Homologado	Contratação de empresa especializada por meio do Sistema de Registro de Preços para prestação de serviços especializados em Oxigenoterapia Domiciliar, para atendimento da Secretaria Municipal de Saúde.
13340/2022	Licitação	Homologado	Contratação de empresa especializada, através do sistema de registro de preços, para fornecimento de mobiliários diversos para atender os estabelecimentos de saúde do município de Colombo.
14889/2022	Licitação	Homologado	Aquisição de mobiliário e eletrodoméstico para a Secretaria Municipal de Saúde.
1506/2022	Licitação	Homologado	Contratação de empresa especializada para fornecimento de oxigênio (recargas).
15185/2022	Dispensa	Homologado	Renovação de Contrato de Locação de Imóvel do Centro de Distribuição de Materiais - CDM, situado à Rodovia da Uva nº 3221, Jardim São Marcos – Colombo - Pr., pelo período de 01 (hum) ano, a partir de 30 de junho de 2022.
15454/2022	Dispensa	Homologado	Contratação de empresa especializada para fornecimento de compressa de gaze 7,5 X 7,5 cm, hidrófila, estéril, para utilização nos estabelecimentos de saúde do Município de Colombo.
17854/2022	Pregão	Homologado	Aquisição de lixeiras para utilização nos estabelecimentos municipais de saúde.

1868/2022	Pregão	Homologado	Aquisição de veículo furgão/ambulância tipo B.
1871/2022	Tomada	Andamento	Contratação de Empresa para conclusão da obra de Reforma-Ampliação da Unidade de Saúde Elis Regina Sbrissia Mendes.
1961/2022	Licitação	Homologado	Contratação de empresa especializada para o serviço de fornecimento de refeições prontas (tipo granel transportada e marmitas), visando atender as necessidades da Unidade de Pronto Atendimento Alto Maracanã e Central de Ambulância.
1963/2022	Dispensa	Homologado	Contratação de empresa especializada para locação Stand de Alumínio (metragem total de 100m²) na reestruturação do Pronto Atendimento Alto Maracanã, como medida de enfrentamento da Pandemia do COVID-19.
19924/2022	Dispensa	Homologado	Aquisição de urnas para as unidades de saúde.
20159/2022	Licitação	Cancelado	Locação de espaços para realização de eventos, capacitações, etc.
21319/2022	Licitação	Dotação orçamentária	Locação de Bebedouros para os estabelecimentos de saúde.
2132/2022	Dispensa	Homologado	Contrato de Locação de imóvel para instalação do Patrimônio da Secretaria Municipal de Saúde, situado a Rodovia da Uva nº 5306 – barracão 08, Parque Embú – Colombo - Pr.
22495/2022	Pregão	Homologado	Aquisição de medicamentos de A-Z.
22752/2022	Licitação	Arquivado	Aquisição de equipamentos médico odontológicos.
24307/2022	Dispensa	Homologado	Palestrante referente ao dia dos profissionais de nutrição e psicologia.
2718/2022	Licitação	Licitação	Aquisição de Uniformes.
2720/2022	Licitação	Homologado	Contratação de empresa especializada para fornecimento de itens para cama e banho para utilização na Unidade de Pronto Atendimento do Alto Maracanã e Unidades Básicas de Saúde do Município de Colombo.
2721/2022	Licitação	Homologado	Contratação de empresa especializada para prestação de seguros veiculares para veículos novos incluídos na frota da Secretaria Municipal da Saúde.
27439/2022	Licitação	Cancelado	Contratação de empresa de engenharia para execução de reforma do Hospital Maternidade do Alto Maracanã - Melhoria no sistema de climatização da área do CME e execução do Projeto de Prevenção contra Incêndio.
27653/2022	Licitação	Análise interna	Contratação de cursos de capacitação e palestras para servidores municipais.
27654/2022	Dispensa	Homologado	Aquisição de malotes.
27662/2022	Dispensa	Homologado	Aquisição de sacolas e sacos de papel.
27730/2022	Pregão	Adjudicada	Serviços de Manutenção de equipamento médico hospitalares.
2810/2022	Pregão	Homologado	Aquisição de mobiliários diversos.
2812/2022	Licitação	Fracassada	Aquisição de tablets para as Unidades de Atenção Primária do Município do Programa de Qualificação da Atenção Primária.
28287/2022	Dispensa	Homologado	Testes de aferição de raio-x.
28291/2022	Dispensa	Homologado	Aquisição de carrinhos de carga.
28407/2022	Licitação	Licitação	Aquisição de medicamentos injetáveis.
28547/2022	Tomada	Homologado	Construção de gradis em 07 Unidades Básicas de Saúde.
30283/2022	Dispensa	Andamento	Aquisição de medicamentos (provenientes dos processos licitatórios desertos e fracassados).
30283/2022	Dispensa	Homologado	aquisição de medicamentos.
30587/2022	Pregão	Licitação	Aquisição de dietas especiais.
31013/2022	Licitação	Dotação Orçamentária	Manutenção de grupos geradores e equipamentos odontológicos.
31014/2022	Pregão	Homologado	Serviços de manutenção de equipamentos de raio-x.
3178/2022	Licitação	Homologado	Contratação de empresa especializada por meio do Sistema de Registro de Preços, para a realização de serviços de manutenção, preventiva e corretiva, com reposição de peças e acessórios, em Câmaras de Vacina, Centrifuga Clínicas entre outros, vinculado a Secretaria Municipal de Saúde do Município de Colombo/PR.
335/2022	Dispensa	Homologado	Renovação de Contrato de Locação de Imóvel da Divisão de Vigilância Epidemiológica (DVE), situado à Rodovia da Uva, 3221, Barracão 02 – Jardim São Marcos - Colombo- Pr
34204/2021	Licitação	Licitação deserta	Contratação de empresa de engenharia para execução de reforma do Hospital Maternidade do Alto Maracanã - Melhoria no sistema de climatização da área do CME e execução do Projeto de Prevenção contra Incêndio.
34204/2021	Tomada	Anulado	Reforma Maternidade Alto Maracanã.
344/2022	Dispensa	Homologado	Renovação do Contrato de Locação do Centro de Atendimento Psicossocial - CAPSII, situado à Rua Sudão nº 820, Vila Alto da Cruz – Colombo - Pr.
3446/2022	Aditivo	Homologado	Contratação de empresa especializada para o serviço de fornecimento de refeições prontas (tipo granel transportada e marmitas), visando atender as necessidades da Unidade de Pronto Atendimento Alto Maracanã e Central de Ambulância.
34637/2022	Pregão	Licitação	Aquisição de alimentação pronta para UPA.
3764/2022	Dispensa	Homologado	Aquisição emergencial de equipamento de proteção individual.
38234/2022	Pregão	Licitação	Aquisição de gases medicinais.
38441/2022	Dispensa	Homologado	Dosimetria.
38696/2022	Pregão	Licitação	Serviços de análise de água.
39083/2022	Dispensa	Homologado	Reagentes para clorímetros.
39241/2022	Pregão	Licitação	Aquisição de enxovais (nova licitação dos itens fracassados no pregão anterior).
40168/2022	Dispensa	Homologado	Manutenção de equipamentos médicos.
40844/2022	Dispensa	Anulado	Aquisição emergencial de materiais de limpeza.
4125/2022	Dispensa	Homologado	A aquisição de produto para desinfecção de instrumentos, superfícies e equipamentos odontológicos tem como objetivo a manutenção adequada dos serviços ofertados nas clínicas odontológicas municipais, e assim garantir que a população colomboense possa usufruir de um acesso mais amplo aos serviços de Saúde Bucal/ Odontologia, sobretudo nesses tempos do

			Covid-19.
5001/2022	Licitação	Homologado	Contratação de Empresa Especializada em Locação Mensal de Container Refrigerado.
6193/2022	Licitação	Homologado	Contratação de empresa especializada, através do sistema de registro de preços, para fornecimento de medicamentos diversos para o atendimento das demandas nos estabelecimentos de saúde do Município de Colombo.
6922/2022	Pregão	Homologado	Aquisição de medicamentos diversos.
7859/2022	Licitação	Homologado	Contratação de empresa para prestação de serviços de transporte de pacientes para hemodiálise.
8425/2022	Dispensa	Andamento	Contratação de empresa especializada para locação de compressores de ar medicinal destinados a atender as necessidades do Pronto Atendimento Alto Maracanã.
8478/2022	Aditivo	Homologado	Contratação de empresa especializada para prestação de serviço de Coleta regular A, B e E, transporte, tratamento e disposição final de resíduos de saúde dos estabelecimentos municipais de saúde da Prefeitura Municipal de Colombo.
8480/2022	Dispensa	Homologado	Aquisição de materiais educativos para o setor de nutrição do departamento de atenção à saúde.
886/2022	Dispensa	Homologado	Contratação emergencial de empresa especializada para fornecimento de testes rápidos imunocromatográficos para detecção qualitativa específica de antígenos (Ag) de SARSCoV-2 em amostras de swab de nasofaringe, para serem utilizados na testagem de pacientes nos estabelecimentos municipais de saúde de Colombo.
9529/2022	Dispensa	Homologado	Aquisição de frascos para administração de dieta enteral.
9795/2022	Licitação	Homologado	Contratação de empresa especializada em oficinas com fornecimentos materiais para atender CAP'S II e CAP'S AD (Centros de Atenção Psicossocial).

Fonte: Núcleo de Compras e Contratos da Secretaria Municipal de Saúde

10. ANÁLISE E CONSIDERAÇÕES SOBRE AÇÕES E SERVIÇOS DE MANUTENÇÃO PREDIAL E DE EQUIPAMENTOS

No decorrer dos meses de janeiro a dezembro de 2022, foram registrados 543 reparos prediais de pequeno porte executados nos estabelecimentos de saúde municipais. Destes, 40 serviços de manutenção predial referentes a desgaste-reposição de peças-acessórios, 164 referentes a parte elétrica, 175 referentes a parte hidráulica e 164 referentes a alvenaria, sanando de maneira ágil os problemas apresentados nos estabelecimentos municipais de Saúde. Somado a realização de reparos prediais de pequeno porte nos estabelecimentos da saúde do Município, o setor de manutenção predial da secretaria municipal de saúde manteve o acompanhamento e avaliação dos reparos estruturais de maior porte executados pela Secretaria de Obras ou empresas especializadas, garantindo desta maneira o melhor ambiente possível de atendimento aos usuários e melhores condições para execução do trabalho aos profissionais de Saúde.

Visando a manutenção preventiva e corretiva dos equipamentos médico-hospitalares, eletrodomésticos, elevador e equipamentos industriais existentes nos estabelecimentos de saúde do município, fora mantido a avaliação de equipamentos que apresentaram problemas, execução de pequenos reparos e o acompanhamento dos serviços executados por empresa contratada, bem como o encaminhamento para baixa de equipamentos inservíveis e o gerenciamento da instalação de equipamentos novos, garantindo desta forma a eficácia na prestação dos serviços com a melhor logística e menor custo possível. No decorrer do ano, foram registrados serviços de manutenção a

173 equipamentos médicos, 99 equipamentos odontológicos e 33 eletrodomésticos, proporcionando desta maneira a continuidade da qualidade na execução dos serviços prestados aos usuários e segurança no trabalho dos profissionais pertencentes ao quadro funcional da Secretaria Municipal de Saúde de Colombo.

11. PARTICIPAÇÃO E CONTROLE SOCIAL

Em relação a participação e controle social ocorridas mediante o Conselho Municipal de Saúde no ano 2022, foram realizadas reuniões ordinárias, extraordinárias e de comissões temáticas com intuito de fortalecer a participação social para a Saúde no município de Colombo, promovendo deliberações, acompanhamentos, discussões e análises que envolveram avanços à Saúde Municipal.

Através das plenárias públicas, foram debatidas todas as ações executadas na Saúde, com os membros do Conselho apreciando e deliberando as prestações de contas disponibilizadas e apresentadas pelos técnicos e gestores da Secretaria Municipal de Saúde, sendo promovido a apreciação e aprovação do 3º Relatório Detalhado do Quadrimestre Anterior de 2021 no mês de fevereiro, do Relatório Anual de Gestão do ano 2021 e da Programação Anual de Saúde do ano 2023 no mês de março, do 1º Relatório Detalhado do Quadrimestre Anterior de 2022 no mês de maio e do 2º Relatório Detalhado do Quadrimestre Anterior de 2022 no mês de setembro.

No decorrer do ano, fora também promovido nas plenárias ordinárias do Conselho a aprovação do Plano de Trabalho do Hospital Geral de Colombo e a Prestação de Contas do Hospital e Maternidade Alto Maracanã, assim como explanadas e deliberadas as obras de reformas das unidades de saúde, o piso salarial dos Agentes Comunitários de Saúde - ACS e dos Agentes de Controle de Endemias – ACE, as demandas de reclamações e solicitações recebidas pela Ouvidoria da Secretaria Municipal de Saúde, a demanda de consultas especializadas no município assim como o fluxo de solicitações entre usuários, unidades de saúde e a Central de Marcações de Consultas e Especialidades, e a destinação dos recursos Federais, Estaduais e Municipais que o Município recebe, este último permanecendo quadrimestralmente sendo promovido pela Secretaria de Fazenda Municipal o detalhamento da Prestação de Contas Orçamentária

do Quadrimestre Anterior junto a atuação da Comissão Fiscalizadora do Conselho Municipal de Saúde.

No decorrer do ano, a participação social teve um diferencial referente aos conselheiros que fazem parte das suas comunidades e representatividades nas unidades de saúde no Município. Apesar de não ter sido implantado novos conselhos locais, os conselheiros que atuam em suas regiões têm representado um incentivo a população em relação as participações nas plenárias ordinárias do Conselho, sendo os bairros Fátima, São Dimas, Monte Castelo, Belo Rincão, Maracanã, Santa Tereza, São Gabriel, Moinho Velho, Osasco, Mauá e Liberdade os mais ativos nas plenárias. Conforme os temas abordados pelo Conselho são discutidos em plenária, a divulgação de tais assuntos mediante atuação dos Conselheiros contribui para a propagação um maior número de representantes locais das comunidades dentro de Colombo. Ademais, ao longo do ano, os conselheiros se encontraram participando de ações que promovem a saúde, como em campanhas de vacinação e campanhas orientativas em oficinas e unidades de saúde, propagando à população um maior número de informações precisas e oficiais.

Não obstante, permanece a necessidade do fortalecimento da participação social diretamente nas unidades de saúde mediante a implantação de novos Conselhos Locais visando a promoção de melhorias e resolutividade de demandas específicas de cada região, sendo para tanto um desafio o interesse dos próprios usuários estarem envolvidos nos assuntos importantes da unidade de saúde por eles representada.

Em plenária, fora promovido deliberações quanto a nomeação da Comissão Organizadora da Conferência Municipal de Saúde a ser realizada no ano 2023, com aprovação de alterações do Regimento Geral e alterações no Regimento Interno do Conselho Municipal de Saúde, conforme Resolução nº 01/2023, sendo articulado em unidades de saúde a participação da população em reuniões para implantação de novos conselhos locais, assim como com lideranças comunitárias que demonstraram interesse em estar presente na respectiva representatividade da Conferência Municipal a ser realizada em 2023.

Atuando como um canal de participação social, a Ouvidoria da Secretaria Municipal de Saúde registrou um total de 10.038 atendimentos no ano 2022, fornecendo dessa forma esclarecimentos e orientações em relação a diversas situações que envolvem a saúde Pública do Município, promovendo informações e respostas às demandas

solicitadas pelos pacientes, assim como realizando visitas nas Unidades de Saúde e Centros de Atenção Psicossocial com fins de recolher as demandas provenientes das urnas instaladas nos estabelecimentos de saúde do município.

12. PRODUÇÃO DOS SERVIÇOS MUNICIPAIS DE SAÚDE

12.1 Análise da produção ambulatorial dos serviços municipais de saúde

Os dados de produção ambulatorial informados no capítulo deste documento são obtidos junto ao Sistema de Informação Ambulatorial do Ministério da Saúde.

Compõem esse conjunto de informações os atendimentos prestados nas unidades próprias de saúde e nos serviços conveniados ao sistema municipal. Tais dados são gerados a partir do preenchimento das informações em sistemas informatizados, juntamente aos Boletins de Produção Ambulatorial mensalmente encaminhados ao Sistema de Informação do Ministério da Saúde.

A seguir são apresentados os demonstrativos de produtividade no território municipal, conforme complexidade, tipo de procedimentos e categoria profissional.

Quadro 09 - Total da produção ambulatorial do município de Colombo, conforme subgrupo de procedimentos apresentados nos meses de Janeiro a Abril, Maio a Agosto e Setembro a Dezembro de 2022

Subgrupo de procedimentos	Jan a Abr	Mai a Ago	Set a Dez
0101 Ações coletivas/individuais em saúde	102.554	493.622	466.850
0102 Vigilância em saúde	25.362	25.946	36.331
0201 Coleta de material	7.031	4.137	5.100
0202 Diagnóstico em laboratório clínico	244.134	303.773	243.861
0204 Diagnóstico por radiologia	22.072	20.672	24.575
0205 Diagnóstico por ultrasonografia	2.291	615	847
0211 Métodos diagnósticos em especialidades	7.029	7.943	7.831
0213 Diagnóstico em vigilância epidemiológica e ambiental	406	310	362
0214 Diagnóstico por teste rápido	24.599	35.659	38.640
0301 Consultas / Atendimentos / Acompanhamentos	799.869	894.230	815.573
0302 Fisioterapia	26.569	33.365	37.966
0305 Tratamento em nefrologia	6.031	6.433	6.505
0307 Tratamentos odontológicos	4.865	10.212	11.270
0309 Terapias especializadas	4.432	3.200	4.741
0401 Pequenas cirurgias e cirurgias de pele, tecido subcutâneo e mucosa	2.187	1.985	2.072
0414 Bucomaxilofacial	4	0	0
0418 Cirurgia em nefrologia	1.090	1.803	1.831
0702 Órteses, próteses e materiais especiais relacionados ao ato cirúrgico	49	44	41

Fonte: Ministério da Saúde - Sistema de Informações Ambulatoriais do SUS (SIA/SUS)

Quadro 10 - Total de produção ambulatorial do município de Colombo, conforme nível de complexidade apresentados nos meses de Janeiro a Abril, Maio a Agosto e Setembro a Dezembro de 2022

Tipo de financiamento	Jan a Abr	Mai a Ago	Set a Dez
Atenção Básica	624.324	1.101.594	1.025.667
Média complexidade	624.808	709.932	635.852
Alta complexidade	6.080	6.477	6.546
Não se aplica	25.515	26.110	36.517

Fonte: Ministério da Saúde - Sistema de Informações Ambulatoriais do SUS (SIA/SUS)

Quadro 11 - Produção ambulatorial do município de Colombo, conforme profissional/CBOo apresentados nos meses de Janeiro a Abril, Maio a Agosto e Setembro a Dezembro de 2022

Profissional - CBO	Jan a Abr	Mai a Ago	Set a Dez
2231F9 MEDICO RESIDENTE	241	-	1
223208 CIRURGIAO DENTISTA CLINICO GERAL DENTISTA ODONTOLOGISTA	21.148	34.518	37.341
223212 CIRURGIAO DENTISTA ENDODONTISTA CANALISTA ENDODONTOLOGO	1.007	953	1.078
223248 CIRURGIAO DENTISTA PERIODONTISTA DENTISTA DE GENGIVAS P	410	473	284
223260 CIRURGIAO DENTISTA RADIOLOGISTA ODONTORADIOLOGISTA	988	1.077	1.186
223268 CIRURGIAO DENTISTA TRAUMATOLOGISTA BUCOMAXILOFACIAL CIRU	336	502	552
223288 CIRURGIAO DENTISTA ODONTOLOGIA PARA PACIENTES COM NECESSID	236	239	634
223293 CIRURGIAO DENTISTA DA ESTRATEGIA DE SAUDE DA FAMILIA	1.885	2.685	4.158
223405 FARMACEUTICO BOTICARIO FARMACEUTICO COSMETOLOGO FARMACEU	6	8	1
223415 FARMACEUTICO ANALISTA CLINICO	244.478	304.025	244.149
223505 ENFERMEIRO	252.978	271.565	253.513
223565 ENFERMEIRO DA ESTRATEGIA DE SAUDE DA FAMILIA	102.261	111.007	103.960
223605 FISIOTERAPEUTA GERAL	26.569	33.365	37.966
223650 FISIOTERAPEUTA ACUPUNTURISTA	4.430	3.200	4.741
223710 NUTRICIONISTA NUTRICIONISTA SAUDE PUBLICA	946	1.040	998
223810 FONOAUDIOLOGO	451	831	239
223905 TERAPEUTA OCUPACIONAL	1.238	524	-
225103 MEDICO INFECTOLOGISTA	5	3	1
225109 MEDICO NEFROLOGISTA	6.825	7.187	7.304
225120 MEDICO CARDIOLOGISTA	-	23	12
225124 MEDICO PEDIATRA	7.401	7.968	8.284
225125 MEDICO CLINICO	104.429	127.558	134.623
225130 MEDICO DE FAMILIA E COMUNIDADE	31	102	24
225133 MEDICO PSIQUIATRA	773	410	-
225142 MEDICO DA ESTRATEGIA DE SAUDE DA FAMILIA	114.523	119.131	96.129
225170 MEDICO GENERALISTA	4.190	2.588	7.017
225225 MEDICO CIRURGIAO GERAL	173	268	-
225250 MEDICO GINECOLOGISTA E OBSTETRA	12.573	15.508	7.801
225270 MEDICO ORTOPEDISTA E TRAUMATOLOGISTA	617	332	268
225320 MEDICO EM RADIOLOGIA E DIAGNOSTICO POR IMAGEM	2.744	2.670	3.181
251510 PSICOLOGO CLINICO PSICOLOGO ACUPUNTURISTA PSICOLOGO DA SA	10.903	13.947	7.902
251605 ASSISTENTE SOCIAL	594	1.327	616
322205 TECNICO DE ENFERMAGEM TECNICO DE ENFERMAGEM SOCORRISTA TE	230.113	269.258	241.335
322230 AUXILIAR DE ENFERMAGEM AUXILIAR DE AMBULATORIO AUXILIAR D	779	64	4
322245 TECNICO DE ENFERMAGEM DA ESTRATEGIA DE SAUDE DA FAMILIA	27.988	36.277	39.524
322250 AUXILIAR DE ENFERMAGEM DA ESTRATEGIA DE SAUDE DA FAMILIA	7.766	8.941	13.285
322405 TECNICO EM HIGIENE DENTAL	33	112	7
322415 ATENDENTE DE CONSULTORIO DENTARIO ATENDENTE DE CLINICA DEN	-	572	283
322430 AUXILIAR EM SAUDE BUCAL DA ESTRATEGIA DE SAUDE DA FAMILIA	-	-	7
515105 AGENTE COMUNITARIO DE SAUDE AGENTE DE SAUDE VISITADOR DE	63.297	437.909	409.843

Fonte: Ministério da Saúde - Sistema de Informações Ambulatoriais do SUS (SIA/SUS)

12.2 Análise da produção de serviços especializados

Na organização da Rede de Atenção a Saúde os serviços ambulatoriais e hospitalares especializados são administrados pela 2ª Regional de Saúde. Mesmo não sendo de sua responsabilidade gestora, a Secretaria Municipal de Saúde mantém o convênio com o COMESP para melhorar o acesso dos usuários aos serviços especializados. O acesso a todos esses serviços são regulados pela Central de Marcação de Exames e Consultas - CME.

As ações e serviços na CME no decorrer do ano foram mantidos ininterruptos visando proporcionar o maior número de agendamento de consultas e exames

especializados para os munícipes, sendo promovido o agendamento a 458.908 consultas ou exames considerados especializados, de média alta complexidade, representando um aumento de 29.659 agendamentos em relação ao quadrimestre anterior.

O COMESP permanece sendo expressivamente importante para a continuidade dos agendamentos das consultas e exames, representando um total de 87,62% de todos os agendamentos realizados pela Central de Marcação municipal, seguido de 6,66% pelos prestadores do município de Colombo, 4,91% pelo Sistema Estadual CARE e apenas 0,81% pelos prestadores do município de Curitiba, estes agendados através do sistema e-Saúde.

As vagas ofertadas pelo Sistema CARE ocorrem via central de regulação estadual, sendo as cotas divididas entre os municípios da região metropolitana. Das vagas ofertadas pelo Sistema e-Saúde, 70% são destinadas para Curitiba e 30% para toda região metropolitana, sendo as vagas automaticamente distribuídas pelo sistema para todos os municípios da região metropolitana. As vagas ofertadas pelo COMESP seguem a cota de consultas e exames estipuladas pelo próprio consórcio, e as vagas ofertadas pelos prestadores do município seguem as cotas previamente contratadas.

Atualmente, visando dar agilidade e efetividade nos agendamentos, a Central de Marcação de Exames e Consultas do município se encontra estruturando um sistema de busca ativa dos pacientes que se encontram em longo período de tempo aguardando vaga para especialista, assim como vem desenvolvendo um trabalho junto as Unidades de Saúde para diminuição do número de consultas e exames perdidos pelos pacientes.

Quadro 12 - Relação de serviços especializados de média e alta complexidade para o município de Colombo nos meses de Janeiro a Dezembro de 2022

Prestador	Especialidade	Jan a Dez
<p><u>COMESP</u></p> <p>AMMES Norte AMMES Sul Clínicas Credenciadas Hospital da Cruz Vermelha Hospital São Julian Fundação Pro-Hansen Hospital Pequeno Príncipe</p>	<p>Consultas: Alergologia pediatria; Cardiologia; Neurologia; Endocrinologia; Geriatria; Psiquiatria; Gastroenterologia; Oftalmologia; Pneumologia; Reumatologia; Cirurgia vascular; Pediatria Alto Risco; Otorrinolaringologia; Ortopedia. Nefrologia, Exames: Raio X; Tomografia; Ressonância; Angiorressonância Cerebral; Cintilografias; Ecocardiograma; Bera anatomopatológico; Endoscopia; Colonoscopia; Densitometria óssea.</p> <p>Exames otorrino; Audiometria; Logaudiometria; Imitânciometria; Impedânciometria; Videolaringoscopia; Nasofibroscopia; Potencial invocado auditivo; Holter 24hs Ultrassonografia: Abdômen; Tireóide; Articulação; aparelho urinário; Transvaginal; Próstata via abdominal; Pélvica; Morfológica; Bolsa escrotal; Obstétrica; Transfontanela; Fluxo Obstétrico; Doppler colorido de vasos e Doppler Arterial.</p>	402.096
<p><u>SISTEMA CARE</u></p> <p>Clínica de Olhos Campo Largo Hospital Angelina Caron Hospital Nossa Senhora do Rocio Hospital e Maternidade Parolin Hospital Adauto Botelho</p>	<p>Alergologia Pediatria; Ambulatório de feridas; Clínica médica; Cardiologia; Cardiologia Pediátrica; Cardiologia/estudo eletrofisiológico; Cirurgia Buco Maxilo Facial; Cirurgia Cardiovascular; Cirurgia geral; Cirurgia geral/Aparelho Digestivo(opera paraná); Cirurgia Aparelho Digestivo Genituário Opera Paraná; Cirurgia ortopédica; Cirurgia pé; Cirurgia joelho; Cirurgia pediátrica; Cirurgia torácica; Cirurgia endovascular; Cirurgia vascular; Clínica Médica, Consulta médica em atenção especializada; Dermatologia; Dermatologia pediátrica; Ecocardiografia; Ecodoppler arterial ou venoso; Ecodoppler carótida; Ecodoppler renal; Endocrinologia; Endoscopia digestiva alta; Eletrocardiograma; Eletroneuromiografia; Fonoaudiologia adulto pediátrico; Eletroencefalograma; Gastroenterologia; Transplante hepático; Hansenologia; Hematologia; Infectologia; Infectologia</p>	22.517

Hospital São Julian Craid CDR Colombo Associação Paranaense de Reabilitação Hospital Infantil Monastier Clínicas Integradas São José	Pediátrica; Cirurgia Geral; Ginecologia; Laqueadura; Oftalmologia; Oftalmologia Opera Paraná; Nefrologia; Nefrologia pediátrica; Neurocirurgia; Neurologia; Neuro-Distúrbio do Movimento NeuroMuscular, Neurologia Pediátrica; Obstetrícia de Alto Risco; Oftalmologia; Oftalmologia catarata; Oncologia; Ortopedia; Ortopedia OperaParaná, Ortopediapediátrica; Otorrinolaringologia; Otorrino-reabilitação auditiva; Psicologia adulto pediátrica; Psiquiatria infantil, Pneumologia; Holter 24hs; Pneumologia pediátrica; Polissonografia; Radioterapia; Reumatologia; Reumatologia pediátrica; Urologia.	
SISTEMA E-SAÚDE Hospital de Clínicas Hospital Evangélico Hospital Infantil Pequeno Príncipe Hospital São Vicente Hospital de Olhos do Paraná Hospital Cruz Vermelha Hospital São Lucas Hospital Santa Casa de Curitiba Hospital Erasto Gaertner Hospital do Trabalhador Hospital Cajuru Instituto do Rim UMS mãe Curitiba Centro de Especialidades Santa Felicidade Uroclínica Clínica de Olhos Batel Amcip CETAC Clínica Gandhi	Alergologia; Avaliação do Fissurado Anomalias Crânio faciais; Audiometria; Buco maxilo facial; Cardiologia; Cancerologia pediátrica; Cegueira/visão subnormal; Cirurgia cardiovascular; Cirurgia aparelho digestivo; Cirurgia geral; Cirurgia pediátrica; Cirurgia plástica; Cirurgia torácica; Cirurgia Obesidade Morbida, Cirurgia vascular; Dermatologia; Ecocardiografia; Endocrinologia; Eletrocardiograma; Electroencefalograma; Gastroenterologia; Genética; Ginecologia /laqueadura; Ginecologia Colposcopia; Ginecologia Patologia Cervical: Ginecologia cirúrgico; Hematologia; Impedânciometria; Infectologia; Mastologia; Medicina do trabalho; Nefrologia; Nefrologia pré-transplante; Neurocirurgia; Neurologia; Psicologia/Processo transexualizador; Nefrologia adulto, Nutrição linha obesidade; Oftalmologia Geral, Otorrinolaringologia; Pneumologia; Proctologia; Radioterapia; Reumatologia; Tomografias; Urologia; Reabilitação Intelectual; Vasectomia; Videolaringoscopia; Ecocardio Fetal; Cintilografias	3.733
Prestadores do Município CEO/CEM Unidade de Saúde da Mulher Policlínica Colombo Clínica Jerrisson Clínica Fisiocorpus Hospital e Maternidade Alto Maracanã	Ultra- obstétrica; Ultra-Transvaginal; Ultra Translucência Nucal; Oftalmologia; Dermatologia; Ortopedia; Acupuntura; Mamografias; Ecografia Mamária; Ginecologia Obstetricia; Ginecologia; Mastologia; Cardiologia; Colposcopia; Psicologia; Tomografias.	30.562

Fonte: Central de Marcação de Exames e Consultas

O Centro de Especialidades Médicas e Odontológicas - CEO/CEM, além do seu caráter de atenção secundária à saúde, como atendimentos nas especialidades médicas de ortopedia, oftalmologia, psicologia e fonoaudiologia, promoveu no decorrer do ano 2022 o trabalho em rede com outros equipamentos da Prefeitura Municipal de Colombo, como o Centro de Referência Especializado de Assistência Social - CREAS e o setor da Educação.

Por meio da gestão de fila da psicologia, o setor concatenou as atividades da Equipe Multiprofissional em Saúde Mental - AMENT aos casos do judiciário e das escutas especializadas, tendo em vista a expressiva demanda oriunda da Assistência social, Conselho Tutelar e Poder Judiciário.

Fora também iniciado a gestão de fila para especialidade fonoaudiologia, medida esta implementada diante da expressiva demanda de infantes com dificuldade de aprendizagem e usuários restritos ao leito. O serviço de visita domiciliar em

fonaudiologia se encontrou organizado com enfoque nos casos agudos como Lesão Traumática ou Acidente Vascular Encefálico recentes, visando a reabilitação dos processos disfágicos ou disfásicos, e articuladamente junto a rede de educação, os infantes dotados com deficit de aprendizagem são direcionados para atendimento pelo Centro de Atendimento Especializado à Criança.

A oftalmologia, em conjunto com a Unidade de Saúde Guaraituba, promoveu avaliação da saúde ocular de adolescentes matriculados no ensino público regular, o que resultou na detecção precoce de distúrbios da visão.

O Centro de Especialidades Médicas e Odontológicas promoveu articuladamente junta ao Estado o suprimento de equipamentos vitais, tais quais concentrador de oxigenoterapia domiciliar, CPAP, BiPAP, ventilador portátil, aspirador, além de sessões de hiperbárica e o acesso ao cuidado de lesões agudas-crônicas por meio da avaliação multidisciplinar do Hospital de Pele de Piraquara/PR.

Mediante o convênio estabelecido com COMESP, fora disponibilizado consulta de enfermagem aos estomizados, com dispensação de equipamentos e dispositivos para manutenção das estomias de eliminação.

Em parceria com outros equipamentos, foram promovidas palestras para servidores dos municípios da Região Metropolitana conveniados ao COMESP em prol à educação em saúde.

Em relação as internações hospitalares, considerando o período de Janeiro a Dezembro de 2022, o número de pacientes do município de Colombo atendidos em hospitais administrados pela Regional foi de 15.001. Esses atendimentos englobam os atendimentos eletivos e os atendimentos de urgência e emergência.

Quadro 13 - Relação de internações em unidades hospitalares de residentes em Colombo nos meses de Janeiro a Abril, Maio a Agosto e Setembro a Dezembro de 2022

Estabelecimento	Jan a Abr	Mai a Ago	Set a Dez
0013633 HOSPITAL ANGELINA CARON	1.363	1.525	1.340
0013838 HOSPITAL SAO LUCAS	43	87	87
0013846 HOSPITAL DO ROCIO	558	697	635
0014001 ASSOCIACAO DE PESQUISA E TRATAMENTO ALCOOLISMO	18	8	6
0015245 HOSPITAL UNIVERSITARIO EVANGELICO MACKENZIE	394	395	278
0015318 HNSG	2	5	8
0015334 HOSPITAL SANTA CASA DE CURITIBA	137	96	82
0015369 COMPLEXO HOSPITALAR DO TRABALHADOR	107	140	48
0015407 HOSPITAL UNIVERSITARIO CAJURU	334	364	193

0015415 HOSPITAL OSVALDO CRUZ	12	15	8
0015423 CRUZ VERMELHA BRASILEIRA FILIAL DO ESTADO DO PARANA	33	38	37
0015563 HOSPITAL INFANTIL PEQUENO PRINCIPE	142	152	95
0015601 HOSPITAL SAO VICENTE CIC	31	52	31
0015636 HOSPITAL DE OLHOS DO PARANA	8	5	10
0015644 HOSPITAL ERASTO GAERTNER	70	70	52
0016209 HOSPITAL DA VISAO	2	8	9
0016365 HOSPITAL ESPIRITA DE PSIQUIATRIA BOM RETIRO	3	7	4
0016462 CENTRO MEDICO COMUNITARIO BAIRRO NOVO	8	36	8
0017663 HOSPITAL REGIONAL DA LAPA SAO SEBASTIAO	25	27	17
0017779 HOSPITAL MUNICIPAL DE MANDIRITUBA	1	-	-
0018090 FUNDACAO HOSPITALAR PINHAIS	50	57	50
0018260 HOSPITAL COLONIA ADAUTO BOTELHO	7	23	14
0018333 HOSPITAL MUNICIPAL NOSSA SENHORA DA LUZ DOS PINHAIS	2	5	5
0018384 ASJA	44	54	42
0018600 HOSPITAL MUNICIPAL DE RIO BRANCO DO SUL	1	5	2
2361167 HOSPITAL ONIX	-	-	-
2384272 HOSPITAL MENINO DEUS	23	18	29
2384299 COMPLEXO DO HOSPITAL DE CLINICAS DA UFPR HC E MVFA	195	187	162
2439360 HNSG HOSPITAL DA PROVIDENCIA	-	-	-
2550792 HOSPITAL EVANGELICO DE LONDRINA	1	-	-
2557207 HOSPITAL NOSSA SENHORA DOS NAVEGANTES	1	1	-
2568292 CLINICA MEDICA SAO CAMILO	1	-	-
2572818 HOSPITAL MUNICIPAL DR AURI ANTONIO SANSON	-	1	-
2576341 HONPAR HOSPITAL NORTE PARANAENSE	-	1	-
2577623 HCL HOSPITAL DO CANCER DE LONDRINA	-	1	-
2578468 HOSPITAL VIDA	-	-	1
2580055 ISCAL	1	-	-
2587335 HOSPITAL UNIVERSITARIO REGIONAL DE MARINGA	-	-	-
2587823 HMAP HOSPITAL MUNICIPAL DR ANTONIO PIETROBON	-	-	1
2594358 CLINICA SANTA CRUZ	-	-	-
2594714 SANTA CASA DE MARINGA HOSPITAL E MAT M AUXILIADORA	-	1	-
2680807 HOSPITAL MUNICIPAL DE GUARATUBA	4	1	2
2680971 HOSPITAL DR SILVIO BITTENCOURT LINHARES	-	1	-
2681498 HOSPITAL SANTA JULIA	1	-	-
2686945 HOSPITAL SAO CAMILO	13	9	9
2686953 SANTA CASA DE MISERICORDIA DE PONTA GROSSA	-	-	1
2687127 HOSPITAL REGIONAL DO LITORAL	10	5	-
2715864 HOSPITAL NOSSA SRA DAS GRACAS MATERNIDADE MATER DEI	6	7	4
2727250 CASA DE SAUDEROLANDIA	-	1	-
2738368 HOSPITAL UNIVERSITARIO DO OESTE DO PARANA	2	-	2
2740435 IDF	-	2	2
2743388 HOSPITAL IRMANDADE DA SANTA CASA	-	1	-
2753278 HOSPITAL E MATERNIDADE MUNICIPAL DE SAO JOSE DOS PINHAIS	28	41	27

2753332 HOSPITAL MATERNIDADE ALTO MARACANA	1.092	1071	628
2753987 HOSPITAL PSIQUIATRICO NOSSO LAR	-	-	1
2767678 CASA DE SAUDE DR ENIO COSTA	1	-	-
2781859 HOSPITAL UNIVERSITARIO REGIONAL DO NORTE DO PARANA	6	1	-
2783789 SANTA CASA DE IRATI	-	1	-
2810123 HOSPITAL BENEFICENTE ASSISTEGUAIARA	1	-	-
3075516 HOSPITAL SAO VICENTE	8	19	7
3477940 CLINICA DE OLHOS DE CTBA INST DE CORNEA E CATARATA S C LTDA	-	3	8
4054695 HOSPITAL MUNICIPAL PREFEITO QUINTO ABRAO DELAZERI	-	-	1
5412293 HOSPITAL MUNICIPAL DE SAO JOAO DO IVAI	-	-	1
5603145 HOSPITAL DO CENTRO	285	164	152
5995280 HOSPITAL MUNICIPAL DE ARAUCARIA	6	4	8
6388671 HOSPITAL DO IDOSO ZILDA ARNS	36	34	15
6426204 HOSPITAL INFANTIL DOUTOR WALDEMAR MONASTIER	46	69	20
6542638 HOSPITAL UNIVERSITARIO REGIONAL DOS CAMPOS GERAIS	2	2	1
7413432 INSTITUTO MADALENA SOFIA	56	58	63
Total	5.220	5.575	4.206

Fonte: Ministério da Saúde - Sistema de Informações Ambulatoriais do SUS (SIA/SUS)

No decorrer do ano 2022, o Pronto Atendimento Alto Maracanã manteve os atendimentos clínicos e de sintomáticos respiratórios, permanecendo com quantitativo elevado de atendimentos clínicos em comparação ao período pandêmico de COVID-19, e períodos pontuais de elevação no quantitativo dos atendimentos sintomáticos respiratórios. Visando atender a alta procura por atendimento no Pronto Atendimento Alto Maracanã, em média 500 por dia, fora promovido ampliação do quantitativo de profissionais médicos, assim como adquiridos novos equipamentos, mobiliários e realizado a pintura interna e externa do estabelecimento de saúde em questão.

A Central de Transporte Sanitário manteve de forma contínua suas ações de suporte prestado a secretaria de saúde, atendendo os pacientes que necessitam de encaminhamento para outras unidades, geralmente de maior complexidade, consultas especializadas e tratamento dialítico.

No decorrer do ano fora mantido a reestruturação dos serviços e frota do setor, sendo promovido a educação permanente para equipe de enfermagem e condutores das ambulâncias de transporte sanitário, a implantação do sistema de telefonia nas ambulâncias e celulares para comunicação com rádio operação, a implantação do sistema de rádio para o transporte eletivo, a manutenção do fluxo de atendimento dos

pacientes inseridos no Pronto Atendimento Alto Maracanã e o setor de transporte sanitário, assim como a manutenção corretiva e preventiva de toda a frota da saúde.

O processo para renovação da frota se mantém em andamento, tendo sido realizado a aquisição de um veículo adaptado para transporte adequado e qualificado a portadores de cadeira de roda, 03 novas ambulâncias e 03 carros locados para atendimento da população nas consultas e exames eletivos, a disponibilização de 30 veículos para atender todas as Unidades de Saúde e demais setores.

Mediante contrato de convênio com o Consórcio Metropolitano de Saúde do Paraná – COMESP, fora mantido o serviço do SAMU com base no município de Colombo, este contado com 01 ambulância do tipo alfa e 02 ambulâncias do tipo bravo.

A Saúde Mental manteve os atendimentos realizados nos Centros de Atenção Psicossocial CAPS AD e CAPS II, sendo promovido o acompanhamento e tratamento contínuo dos munícipes. No decorrer do ano, mediante equipe multiprofissional composta por médico, psicólogo, enfermagem, serviço social e terapeuta ocupacional, os setores promoveram aos pacientes com transtornos mentais o acolhimento, triagem, avaliações individuais, buscas ativas, atendimento familiar, visitas domiciliares, elaboração de projeto terapêutico de cuidado, articulações de rede intra e intersetoriais, matriciamento em conjunto com as equipes da atenção básica, inclusão de pacientes na central de leitos psiquiátrica, assim como encaminhamentos para internamentos psiquiátricos hospitalar. As atividades coletivas foram retomadas pós período da pandemia do COVID-19, entretanto ainda com número reduzido de pacientes por grupo.

Fora mantido o atendimento especializado em reabilitação psicossocial e a usuários dependentes de substâncias psicoativas ou pacientes que fazem uso prejudicial de álcool e outras drogas, sendo realizado sem a necessidade de agendamento o acolhimento dos pacientes por meio de equipe multiprofissional, com os usuários sendo inseridos nos tratamentos por demanda espontânea ou mediante encaminhamento pelos demais órgãos, como unidades de saúde, pronto atendimento, assistência social, entre outros. Para tanto, visando proporcionar um maior conforto e melhor qualidade de atendimento aos pacientes, a estrutura física do Centro de Atenção Psicossocial Álcool e Drogas fora transferida para um local amplo e dotado de mais espaços para a realização das oficinas terapêuticas.

Mantido os serviços especializados de Atenção Psicossocial, Saúde da Mulher, Centro de Aconselhamento e Triagem, Centro de Especialidades Odontológicas e Centro de Referência.

Mantido o Serviço de Atendimento Móvel de Urgência – SAMU, Farmácia Municipal Especial, Hospital Maternidade Alto Maracanã, Ambulatório Multiprofissional Especializado e demais prestadores de serviços em saúde contratados.

12.3 Análise e considerações sobre a produção de serviços da Atenção Primária a Saúde

Quanto ao quantitativo de equipes de saúde existentes, a cobertura populacional de Atenção Básica e de Estratégia Saúde da Família encerrou o ano 2022 contabilizada em 85,86%. Conforme dados do Sistema de Informação em Saúde Municipal e do Cadastro Nacional de Estabelecimentos de Saúde - CNES, constam no município 64 equipes de estratégia de saúde da família, destas 49 equipes completas contabilizadas no sistema e-gestor como financiadas pelo Ministério da Saúde e 15 aguardando homologação.

O cadastro individual de usuários no sistema de informações se manteve acima da estimativa populacional apresentada pelo IBGE, denotando uma rede assistencial de saúde com grande rotatividade de moradores. O programa de Agentes Comunitários encerrou o ano abaixo da cobertura esperada, sendo contabilizado o efetivo total de 261 profissionais Agentes Comunitários de Saúde com CNES atualizados, representando um acréscimo de 15,48% em relação ao quantitativo apresentado no encerramento do anterior.

No decorrer dos meses de janeiro a dezembro, foram realizadas 478.658 consultas pelos profissionais Médicos, Enfermeiros e Cirurgiões Dentistas nas Unidades de Saúde, com todas as 25 Unidades de Saúde no município realizando o acolhimento humanizado aos usuários, buscando o estabelecimento de vínculo entre a comunidade e o equipamento de saúde e assim consequente estreitamento dos laços da relação entre os profissionais e pacientes, sempre objetivando o bom tratamento e uma boa experiência para o usuário. Ao longo do ano, fora contabilizado 1.431 atividades educativas realizadas pelas 64 equipes de saúde existentes, com ações realizadas nos espaços habituais dos serviços por meio de palestras, distribuição de material informativo e orientações nas salas de espera das Unidades de Saúde.

No ano de 2022 foram realizados 122.597 atendimentos a crianças em idade entre 0 a 9 anos, com consultas eletivas, acompanhamento de crescimento e desenvolvimento e casos agudos, assim como 86.429 atendimentos realizados em munícipes com idade entre 10 a 19 anos. Conjuntamente a epidemiologia do município, ações de imunização para cobertura do calendário nacional de vacinação infantil foram realizadas em parceria com as escolas estaduais e municipais, assim como ao longo do ano com participantes da Secretaria de Saúde participando do conselho Municipal da Criança e Adolescente - CMDCA, da Rede de Proteção, do Programa de Medidas Sócio Educativas - PEMSE e do Programa de Erradicação do Trabalho Infantil - PETI.

O Programa de Saúde da Mulher e Programa de Pré-Natal e Puerpério permaneceu realizando ações de acompanhamento as mulheres, gestantes e puérperas do município, ofertando na US Mulher apoio diagnóstico ao pré-natal e de profissional médico especializado, totalizando 335.066 atendimentos realizados em mulheres com idade entre 20 e 59 anos no decorrer do ano.

O Planejamento Familiar permanece sendo realizado em todas as Unidades Básicas de Saúde, sendo oferecidos diferentes métodos de contracepção, inclusive procedimentos de inserções de Dispositivos Intrauterino (DIU) como mais uma opção de planejamento familiar para a mulher colombense.

No município de Colombo são realizadas todas as orientações, distribuição e recebimento de Teste da Mãezinha, realizado ao início do pré-natal e com o objetivo de detectar e prevenir hemoglobinopatias, realizando um cuidado adequado para o binômio mãe-bebê. O mesmo acontece com os Testes do Pezinho, sendo realizado quando ocorrer orientação hospitalar, bem como com alta do mesmo em 24 horas pós-parto, ou quando detectado alterações.

Todas as gestantes com risco obstétrico são encaminhadas ao Pré-Natal de Alto Risco, seguindo a Estratificação de Risco Linha de Cuidado Materno-Infantil, evitando complicações na gestação para a mãe e bebê. Também é realizado o acompanhamento das gestantes de risco intermediário, as quais são incluídas no programa de Rede do COMESP ou no pré-natal do Hospital e Maternidade Alto Maracanã. Todas as gestantes são acompanhadas pelas equipes das Unidades Básicas, indiferente de sua estratificação de risco, sendo promovido os devidos encaminhamentos conforme a necessidade de cada uma.

Como incentivo a promoção e prevenção a saúde da mulher, as unidades de saúde realizam diariamente a coleta de citopatológico de colo uterino e solicitação de mamografia. Visando promover amplo acesso a toda a população feminina do município, mensalmente as unidades de saúde se encontram abertas em um sábado para a realização destas ações preventivas.

Ao longo do ano, fora totalizado 147.378 atendimentos realizados em homens na faixa etária dos 20 a 59 anos, sendo promovido ações de orientações de saúde e de prevenção, rastreamento de câncer de próstata e consulta direcionada. No mês alusivo a prevenção de Saúde do Homem, foram também realizadas ações educativas “extra muros” no comércio e terminais de ônibus urbanos concernentes a Campanha Novembro Azul.

Participando do Programa Cidade Amiga do Idoso, que compreende ações multidisciplinares de diferentes secretarias com vistas a qualidade de vida a população idosa, fora contabilizado 199.751 atendimentos em munícipes com idade igual ou maior de 60 anos, além da retomada gradativa pós-pandemia de COVID-19 do acompanhamento das condições crônicas, como o acompanhamento domiciliar, consultas eletivas e ações de promoção a saúde, incluindo os programas Hiperdia e controle da obesidade.

Referente a assistência farmacêutica ofertada aos munícipes colombenses, fora promovido o monitoramento das dispensações municipais ao Ministério da Saúde, a elaboração e revisão dos Procedimentos Operacionais Padrão - POP referentes aos estabelecimentos farmacêuticos públicos municipais, o acompanhamento da demanda de insumos dos pacientes cadastrados como Insulinodependentes e da demanda de insumos dos pacientes que recebem material médico hospitalar para uso domiciliar, sendo mantido o as avaliações dos processos administrativos para requerimento de medicamentos, material médico hospitalar para uso domiciliar, aparelhos para medição do índice glicêmico, assim como elaborado posicionamentos técnicos frente a situações que envolvam tratamento medicamentoso, incluindo respostas a processos emitidos via Ministério Público.

Quanto ao sistema logístico de distribuição de medicamentos e insumos médico-hospitalares concernentes ao funcionamento do sistema municipal de saúde, fora mantido no ano 2022 o planejamento para aquisições de medicamentos e insumos referentes aos

Programas da Secretaria do Estado de Saúde do Paraná e o planejamento para aquisições de medicamentos e produtos para saúde referentes aos convênios com o Consórcio Paraná Saúde, sendo elaborado processos licitatórios, acompanhado prazos, recebimento, armazenamento e distribuição de todos os insumos referentes à Secretaria Municipal de Saúde, além de gerenciado os contratos, convênios, licenças e certidões referentes as atribuições dos equipamentos de saúde farmacêuticos vigentes e acompanhar os prazos de validade dos mesmos. No decorrer do ano, se encontraram vigentes os processos licitatórios Pregão Eletrônico nº 126/21, Pregão Eletrônico nº 66/22 e Pregão Eletrônico nº 75/21, ambos para aquisição de medicamentos, assim como o Pregão Eletrônico nº 85/21, Pregão Eletrônico nº 109/21 e Pregão Eletrônico nº 111/21, ambos para aquisição de materiais médicos hospitalares, processos estes de suma importância para o abastecimento de medicamentos e insumos no Município e consequentemente a distribuição dos mesmos aos usuários.

Quanto à assistência nutricional ofertada aos munícipes colombenses, ao longo do ano os atendimentos aos pacientes portadores de necessidades alimentares especiais foram realizados conforme estratificação de risco, de forma individualizada por meio de visitas domiciliares ou teleatendimento. Foram também promovidas consultas ambulatoriais, teleatendimentos ou reuniões de grupo aos pacientes portadores de risco nutricionais, tais quais desnutrição, obesidade ou doenças crônicas, como diabetes e hipertensão.

No decorrer do ano, atividades educativas e preventivas em saúde bucal permaneceram sendo realizadas nos equipamentos de educação, com a participação de profissionais de Odontologia em feiras comunitárias e Centro Municipais de Educação em Infantil, assim como promovido campanha de prevenção ao Câncer Bucal, sendo para tal propósito realizado atividades educativas e exames com finalidade epidemiológica para o rastreamento do câncer de boca. Ao todo, foram realizadas 36.702 Consultas Odontológicas entre os meses de janeiro a dezembro, totalizando 141.961 procedimentos odontológicos promovidos aos munícipes colombenses pelas 33 equipes de Saúde Bucal atuantes na Atenção Básica e 02 equipes de Saúde Bucal atuantes na Estratégia de Saúde da Família.

Mediante capacitações de sensibilização e mecanismos de busca em conjunto com o IPM Saúde e Atenção Primária, foram reduzidos erros de inconsistência no sistema e aumentado o percentual de indicadores financiados pelo Previne Brasil.

Foram iniciadas pequenas reformas nas unidades de saúde Mauá, Monte Castelo, Quitandinha, Santa Tereza, São José e Sede, estas ainda em fase de conclusão, sendo também realizados pequenos reparos estruturais nas unidades de saúde CAIC e São Gabriel, com a substituição de toldos, calhas, elétrica e pintura.

12.4 Análise e considerações sobre a produção de serviços do Departamento de Vigilância e Promoção a Saúde

No decorrer do ano 2022, inúmeras ações foram realizadas em conjunto com o Departamento de Atenção à Saúde, como a vacinação nas unidades de saúde e extramuros, orientações e verificações de cumprimento de decretos Estaduais e Municipais, parcerias para digitação de notificações e encerramento de casos, apoio técnico e suporte visando o suprimento de insumos, coletas, triagem e recolhimento de amostras e envio para análise no Laboratório Central do Estado, auxiliando na otimização das atividades das Unidades de Saúde e no gerenciamento dos demais serviços de saúde, consequentemente contribuindo para diminuição do agravamento, internações e óbitos de casos de doenças de notificação compulsória e demais agravos imunopreveníveis.

A Vigilância Sanitária do município manteve todas as suas ações programadas visando garantir e ampliar o acesso da população a medicamentos e insumos estratégicos com qualidade, segurança e eficácia, sendo mantidas as estratégias para realização de vistorias na forma híbrida, solicitando documentos e fotos via e-mail e processo digital para os licenciamentos de estabelecimentos classificados de baixo e médio risco sanitário, com emissão simplificada de licença, realizando vistorias “in loco” apenas em casos de denúncias e atividades com histórico de descumprimento da legislação e classificadas de maior risco sanitário.

No mesmo período, ações em saúde do trabalhador foram desenvolvidas junto aos demais setores que compõem o Departamento de Vigilância e Promoção à Saúde do município, sendo promovido investigações e inspeções de ambientes pela equipe de Vigilância de Saúde do Trabalhador, mantendo as medidas orientativas, recomendações

e intervenções às empresas para prevenção da ocorrência de acidentes de trabalho, com as notificações de acidentes e agravos relacionados à Saúde do Trabalhador sendo investigadas tanto por meio de visita domiciliar ao trabalhador acidentado, contato telefônico e intervenção nas empresas.

Referente as ações de controle e prevenção das doenças Dengue, Chikungunya, Zika e Febre Amarela Urbana, ambas transmitidas pelo inseto vetor *Aedes aegypti*, o município de Colombo se encontrou participando do projeto de instalação de armadilhas ovitrampas junto a 2ª regional de saúde, sendo mensalmente instaladas 150 armadilhas em todo o município visando monitorar a presença do supracitado vetor no território municipal através da contagem de ovos que os mosquitos depositam nas armadilhas.

Foram realizadas ações de integração junto a Atenção Básica, a citar o treinamento de primeiros socorros, o treinamento sobre o Programa da Dengue-teoria, esta realizado pelo núcleo de entomologia de Londrina e 2ª Regional de Saúde, assim como ação na região do Atuba em conjunto entre profissionais Agentes de Controle de Endemias e Agentes Comunitários de Saúde das Secretarias de Saúde do município de Colombo e Curitiba. Em parceria com a Secretaria de Meio Ambiente, fora promovido a participação no Colombo Mais Limpa nos bairros Jardim das Graças, Guaraituba e Atuba, assim como realizada a ação “Xô Dengue”, com o recolhimento de resíduos em áreas priorizadas pelo PNCD e orientações à população acerca do combate a doença dengue. Fora também promovido a participação ação Dia do Meio Ambiente, assim como teatro acerca da doença dengue nas escolas do município.

No decorrer do ano, foram realizadas pelos agentes de endemias 33.615 vistorias em imóveis visando pesquisa entomológica e controle vetorial, e 1.899 imóveis pelos agentes comunitários de saúde, sendo por quadrimestre em média realizada vistoria em 13,60% dos imóveis existentes no município, totalizando mais de mil pneus recolhidos e encaminhados para destino final adequado. O índice de infestação predial se encontrou aferido em 3,50% no primeiro quadrimestre, 0,52% no segundo quadrimestre e 0,02% no terceiro quadrimestre, tendo entre os meses de janeiro a dezembro sido encontrado 64 imóveis com foco para *Aedes aegypti* entre 7.353 imóveis inspecionados nas atividades de levantamento de índice no município. Ao todo foram recebidas 61 notificações de suspeita de dengue, sendo todas investigadas e ações de bloqueio realizadas pelos agentes de endemias.

Todos os casos suspeitos de zoonoses e animais peçonhentos recebidos foram investigados pela Vigilância Ambiental, assim como todos os processos recebidos de reclamações relacionadas à criação e manutenção irregular de animais foram atendidos e respondidos aos denunciante. Ao todo, seis amostras de morcego com suspeita de zoonose foram encaminhadas ao Lacen para análise, ambas com resultado negativo relacionado à raiva animal.

Dentre as ações de Vigilância Ambiental referente a saneamento realizadas no ano 2022, todas as reclamações recebidas foram atendidas, sendo mantidas as análises físico-químicas e microbiológicas das amostras de água para consumo humano coletadas do sistema de abastecimento coletivo e alternativo, conforme preconizado na Diretriz Nacional do Plano de Amostragem da Vigilância da Qualidade da Água de Consumo Humano. Foram também realizadas análises de Planos de Gerenciamento de Resíduos de Serviços da Saúde dos 06 grandes geradores presentes no município de Colombo, os quais geram semanalmente mais de 30 litros de Resíduos de Serviços da Saúde.

No campo da Vigilância Epidemiológica, se destacou no início do ano a introdução da vacinação contra COVID-19 em crianças na faixa etária de 05 a 11 anos, assim como da 4ª dose de vacina contra COVID-19 em pessoas acima de 60 anos. Em contraposição, fora verificado um aumento substancial de casos de COVID-19 no mês de janeiro do mesmo ano, sendo contabilizado 4.365 positivos frente aos 47 casos confirmados registrados no mês de dezembro de 2021, prosseguido por 2.858 casos positivos no mês de fevereiro, 678 no mês de março e 384 no mês de abril. Novo aumento de casos de COVID-19 fora contabilizado entre os meses de maio e agosto, tendo o mês de junho apresentando um ápice de 1.512 casos confirmados e logo após reduzindo para 324 casos em agosto, assim se mantendo em redução de casos entre os meses de setembro e outubro, entretanto com retomada do crescimento dos casos entre os meses de novembro e dezembro. Dos casos ocorridos em 2022, a sua maioria sem gravidade ou necessidade de internamento, consequentemente diminuindo o número de óbitos por tal doença. No final de ano fora promovido a introdução da vacina contra COVID-19 em crianças acima de 6 meses de vida, entretanto nesse primeiro momento sendo liberado apenas para aquelas que apresentam comorbidades, sendo o quantitativo de doses fornecido pelo estado ainda insuficiente para atender toda a demanda existente no

município. Ao longo do ano, foram investigados 2.338 casos de doenças de notificação compulsória, sendo destes somente 09 de notificação compulsória imediata.

13. RESULTADOS DA EXECUÇÃO DA PROGRAMAÇÃO ANUAL DE SAÚDE 2022

Eixo I – Atenção Básica a Saúde			
Diretriz 1: Fortalecimento da Atenção à Saúde			
Objetivo 1.1: Melhorar a qualidade da Atenção Básica.			
META	INDICADOR META - 2022	Resultado atingido	Descrição do Resultado
1.1a Ampliar para 90% a cobertura populacional estimada pelas equipes de Atenção Básica.	1.1a - 90%	85,86%	Encerrado o ano com o total de Zero equipes de Atenção Básica e 64 equipes de Estratégia Saúde da Família.
1.1b Ampliar para 85% a cobertura populacional pelas Equipes da Estratégia de Saúde da Família.	1.1b - 78%	85,86%	Encerrado o ano com o total de 64 equipes de Estratégia Saúde da Família.
1.1c Manter a prática da Escuta Inicial com Acolhimento da Demanda Espontânea em 100% das Unidades de Saúde.	1.1c - 100%	100%	Total de 25 Unidades de Saúde no município promovem a prática do acolhimento humanizado.
1.1d Ampliar progressivamente o número de atividades educativas programadas nas Unidades de Saúde para 40 atividades por equipe de Saúde ao ano.	1.1d - 37	22,36	Total de 1.431 atividades educativas realizadas pelas equipes de saúde.
1.1e Ampliar para 06 o número de Unidades de Saúde com adesão ao programa Saúde na Hora.	1.1e - 3	2	Total de 02 Unidades de Saúde no município com adesão ao Programa Saúde na Hora.

1.1f Promover a implantação de 03 Distritos Sanitários.	1.1f - 3	1	Total de 01 Distrito Sanitário implantado.
1.1g Ampliar para 35% a proporção de consultas disponíveis nas Unidades de Saúde para pacientes inseridos nos programas de saúde do Ministério da Saúde.	1.1g - 32%	72,85%	Total de 478.658 consultas realizadas pelos profissionais Médicos, Enfermeiros e Cirurgiões Dentistas das Unidades de Saúde, sendo destas realizadas 348.585 consultas individuais pré-agendadas das ações programáticas.

Objetivo 1.2: Fortalecer o Programa de Agentes Comunitários de Saúde (PACS) nas equipes de Atenção Básica e de Estratégia de Saúde da Família

META	INDICADOR META - 2022	Resultado atingido	Descrição do Resultado
1.2a Ampliar para 82% a cobertura populacional estimada pelos Agentes Comunitários de Saúde.	1.2a - 80%	78,52%	Encerrado o ano com o total de 261 profissionais Agentes Comunitário de Saúde em atuação nas unidades de saúde.
1.2b Ampliar para 90% a cobertura de cadastramento da população adscrita nas áreas de abrangência das Unidades de Saúde.	1.2b - 87%	127,14%	Encerrado o ano com o total de 316.951 cadastros existentes. Constatado no Sistema Informatizado mais cadastros do que a população estimada do município, denotando uma rede assistencial de saúde com grande rotatividade de moradores.

Objetivo 1.3: Fortalecer o Programa de Atenção à Saúde da Criança.

META	INDICADOR META - 2022	Resultado atingido	Descrição do Resultado
1.3a Ampliar para 90% a cobertura de acompanhamento no Programa	1.3a - 87%	284,75%	Total de 122.597 acompanhamentos realizados em crianças com idade entre 0 a 9 anos no decorrer dos meses de Janeiro a Dezembro de 2022 de 43.053 crianças cadastradas.

de Atenção à Saúde da Criança.			Média de 0,95 acompanhamento quadrimestral por criança cadastrada. Dados considerados mediante número de cadastros e de consultas realizadas a usuários entre 0 a 9 anos no período de Janeiro a Abril, Maio a Agosto e Setembro a Dezembro de 2022.
1.3b Ampliar para 75% a cobertura vacinal.	1.3b - 75%	93,64%	Total de 2.592 terceira dose da Pentavalente, 2.381 terceira dose da Poliomielite, 3.725 primeira dose da Tríplice viral e 2.651 segunda dose da Pneumocócica 10-valente aplicadas em crianças com menos de 01 anos de idade.
1.3c Reduzir a mortalidade infantil mediante o acompanhamento de crianças menores de 1 ano.	1.3c - 87%	99,11%	Total de 3.003 crianças menores de 1 ano cadastradas e acompanhadas no momento frente a estimativa de crianças na mesma faixa etária existentes.

Objetivo 1.4: Implantar o Programa de Saúde do Adolescente.

META	INDICADOR META - 2022	Resultado atingido	Descrição do Resultado
1.4a Atingir 90% de cobertura de acompanhamento no Programa de Atenção à Saúde do Adolescente.	1.4a - 87%	192,62%	Total de 86.429 acompanhamentos realizados em municípios com idade entre 10 a 19 anos no decorrer dos meses de Janeiro a Dezembro de 2022 de 44.870 adolescentes cadastrados. Média de 0,64 acompanhamento quadrimestral por adolescente cadastrado. Dados considerados mediante número de cadastros e de consultas realizadas a usuários entre 10 a 19 anos no período de Janeiro a Abril, Maio a Agosto e Setembro a Dezembro de 2022.
1.4b Reduzir para 13% a proporção de gravidez na adolescência, entre as faixas etárias de 10 a 19 anos de idade.	1.4b - 14,5%	9,37%	Total de 277 nascidos vivos de mães adolescentes residentes dentre 2.956 nascidos vivos registrados no mesmo período.

Objetivo 1.5: Implantar o Programa de Saúde do Homem.

META	INDICADOR META - 2022	Resultado atingido	Descrição do Resultado
1.5a Atingir 90% de cobertura de acompanhamento no Programa de Saúde do Homem.	1.5a - 87%	159,53%	Total de 147.378 acompanhamentos realizados em homens com idade entre 20 e 59 anos no decorrer dos meses de Janeiro a Dezembro de 2022 de 92.377 homens cadastrados. Média de 0,53 acompanhamento quadrimestral por homem cadastrado. Dados considerados mediante número de cadastros e de consultas realizadas a usuários do sexo masculino entre 20 e 59 anos no período de Janeiro a Abril, Maio a Agosto e Setembro a Dezembro de 2022.
1.5b Reduzir para 640,0 a taxa de mortalidade prematura em homens com 30 a 69 anos de idade.	1.5b - 670,0	762,66	Total de 431 óbitos gerais em homens com 30 a 69 anos de idade.

Objetivo 1.6: Implantar o Programa de Saúde do Idoso.

META	INDICADOR META - 2022	Resultado atingido	Descrição do Resultado
1.6 Atingir 90% de cobertura de acompanhamento no Programa de Saúde do Idoso.	1.6 - 87%	511,61%	Total de 199.751 acompanhamentos realizados em munícipes com idade igual ou maior de 60 anos no decorrer dos meses de Janeiro a Dezembro de 2022 de 39.043 idosos cadastrados. Média de 1,70 acompanhamento quadrimestral por idoso cadastrado. Dados considerados mediante número de cadastros e de consultas realizadas a usuários acima dos 60 anos no período de Janeiro a Abril, Maio a Agosto e Setembro a Dezembro de 2022.

Objetivo 1.7: Fortalecer o Programa de Atenção Integral à Saúde da Mulher, Pré-Natal e Puerpério.

META	INDICADOR META - 2022	Resultado atingido	Descrição do Resultado
1.7a Atingir 90% de cobertura de acompanhamento no Programa de Atenção à Saúde da Mulher.	1.7a - 87%	300,30%	Total de 335.066 acompanhamentos realizados em mulheres com idade entre 20 e 59 anos no decorrer dos meses de Janeiro a Dezembro de 2022 de 111.577 mulheres cadastradas. Média de 1,01 acompanhamento trimestral por mulher cadastrada. Dados considerados mediante número de cadastros e de consultas realizadas a usuários do sexo feminino entre 20 e 59 anos no período de Janeiro a Abril, Maio a Agosto e Setembro a Dezembro de 2022.
1.7b Ampliar para 75% a cobertura do Programa de Pré-Natal e Puerpério.	1.7b - 54%	64,75%	Total de 2.180 gestantes cadastradas e acompanhadas frente a estimativa do número de gestantes existentes.
1.7c Ampliar para 54% a proporção de partos normais.	1.7c - 54%	44,69%	Total de 1.321 nascidos vivos de mães residentes ocorridos por parto normal, frente a 2.956 nascidos vivos registrados de mães residentes.
1.7d Identificar precocemente a sífilis em gestantes mediante a realização de teste rápido durante o pré-natal.	1.7d - 100%	76,22%	Total de 1.635 gestantes com realização de testes para diagnóstico da sífilis de 2.145 partos hospitalares do SUS registrados.
1.7e Ampliar para 0,60 a razão de exames citopatológicos de colo do útero em mulheres residentes com 25 a 64 anos de idade.	1.7e - 0,60	0,45	Total de 10.143 exames citopatológicos do colo do útero realizados em mulheres residentes na faixa etária de 25 a 64 anos de idade.
1.7f Manter acima de 0,43 a razão de exames de mamografia de rastreamento realizadas em mulheres residentes com 50 a 69 anos de idade.	1.7f - 0,43	0,36	Total de 4.325 mamografias realizadas em mulheres residentes na faixa etária de 50 a 69 anos.

Objetivo 1.8: Fortalecer a atenção nutricional aos usuários visando promover a segurança alimentar e nutricional no que se refere a práticas promotoras de saúde, sustentabilidade e garantia da alimentação como um direito fundamental, contribuindo para a melhoria das condições de saúde.

META	INDICADOR META - 2022	Resultado atingido	Descrição do Resultado
1.8a Avaliar, orientar e acompanhar os pacientes com necessidades alimentares especiais.	1.8a - 50	74,25	Total de 891 atendimentos realizados a pacientes com necessidades alimentares especiais.
1.8b Realizar a atenção nutricional às crianças, gestantes e usuários que apresentem risco nutricional (desnutrição, obesidade, carências nutricionais ou outras comorbidades).	1.8b - 30	74,33	Total de 892 atendimentos realizados a pacientes com risco nutricional.
1.8c Realizar anualmente 03 ações de Educação Alimentar e Nutricional (EAN) para promoção da alimentação adequada e saudável.	1.8c - 1	5	Total de 05 ações de educação alimentar e nutricional promovidas.

Objetivo 1.9: Acompanhar as condicionalidades de saúde das famílias em situação de vulnerabilidade.

META	INDICADOR META - 2022	Resultado atingido	Descrição do Resultado
1.9 Acompanhar 80% dos beneficiários do Programa Bolsa Família (PBF).*	1.9 - 50%	77,80%	Total de 18.481 beneficiários acompanhados de 23.755 inscritos com perfil de acompanhamento obrigatório pela saúde no Programa Auxílio Brasil. *Observação: Nomenclatura do Programa Bolsa Família (PBF) alterada para Programa Auxílio Brasil (PAB).

Objetivo 1.10: Promover o fortalecimento da Rede de Saúde Bucal mediante a ampliação do acesso da população a serviços de qualidade e em tempo adequado ao atendimento das necessidades de saúde bucal.

META	INDICADOR META - 2022	Resultado atingido	Descrição do Resultado
1.10a Ampliar para 32,6% a cobertura populacional estimada pelas equipes de Saúde Bucal.	1.10a - 32,6%	42,48%	Encerrado o ano com o total de 02 equipes de Saúde Bucal atuantes na Estratégia de Saúde da Família e 33 equipes de Saúde Bucal atuantes na Atenção Básica, estando tais equipes ainda aguardando homologação no Ministério da Saúde
1.10b Ampliar a cobertura de acesso ao atendimento odontológico para 1,00 procedimento ao ano por população coberta.	1.10b - 0,61	0,35	Total de 36.702 Consultas Odontológicas realizadas.
1.10c Reduzir para 4,4 (Risco Moderado) o grau de severidade do índice de CPO-D na população de referência – 12 anos de idade.	1.10c - 4,6	Não Mensurado	Índice CPOD não disponibilizado, estando ainda em processo de retomada as atividades escolares presenciais de maneira a possibilitar mensurar a média de dentes permanentes cariados, perdidos e obturados em adolescentes examinados de 12 anos de idade.
1.10d Reduzir para 2,5% a proporção de exodontias em relação aos demais procedimentos odontológicos.	1.10d - 2,57%	3,30%	Realizado um total de 141.961 procedimentos odontológicos realizados, sendo destes 4.692 exodontias.

Objetivo 1.11: Aprimorar o sistema de instrumentos de logística de distribuição de medicamentos e insumos necessários para o funcionamento do sistema municipal de saúde.

META	INDICADOR META - 2022	Resultado atingido	Descrição do Resultado
1.11a Reduzir para 20% a proporção de medicamentos abaixo do Estoque Mínimo definido.	1.11a - 23%	32,52%	Gerenciado um total de 246 medicamentos distribuídos entre Farmácia Básica, Saúde Mental, Hiperdia, Planejamento Familiar e Urgência e Emergência, estando contabilizado no encerramento do ano 2022 o quantitativo de 80 medicamentos abaixo do estoque mínimo.

1.11b Reduzir para 20% a proporção de material médico-hospitalar abaixo do Estoque Mínimo definido.	1.11b - 23%	27,53%	Gerenciado um total de 287 produtos médico-hospitalar, estando contabilizado no encerramento do ano 2022 o quantitativo de 79 produtos médico-hospitalar abaixo do estoque mínimo.
1.11c Ampliar para 100% a cobertura de auditoria farmacêutica nos estabelecimentos de saúde do sistema municipal.	1.11c - 100%	0%	Nenhuma auditoria realizada nos 25 equipamentos de saúde.

Objetivo 1.12: Fortalecer a Rede de Atenção à Saúde Mental, com ênfase na articulação com a Atenção Básica.

META	INDICADOR META - 2022	Resultado atingido	Descrição do Resultado
1.12a Ampliar para 50% a identificação e acompanhamento de usuários com transtornos mentais estimados como existentes no município.	1.12a - 50%	64,88%	Encerrado o ano com o total de 4.852 pacientes cadastrados e acompanhados nas Unidades Básicas de Saúde, considerados como portadores de transtornos mentais de baixo risco.
1.12b Manter acima de 0,81 a cobertura populacional dos Centros de Atenção Psicossocial para cada 100.000 habitantes.	1.12b - 0,81	0,80	Existência de 02 Centros de Atenção Psicossocial no município.
1.12c Alcançar o número de 80 ações de matriciamento realizadas ao ano pela equipe de Saúde Mental.	1.12c - 65	351	Total de 351 ações de matriciamento realizadas.

Objetivo 1.13: Fortalecer o acesso da população às consultas e exames especializados através da organização do fluxo das guias de referência e contrarreferência.

META	INDICADOR META - 2022	Resultado atingido	Descrição do Resultado
1.13a Ampliar o quantitativo de especialidades focais e tipos de exames especializados gerenciados em sistema eletrônico.	1.13a - 32	127	Encerrado o ano com o total de 127 especialidades focais e tipos de exames especializados gerenciados.
1.13b Reduzir o absenteísmo nas consultas e exames.	1.13b - 5,32%	0,46%	Total de 2.112 exames e consultas consideradas perdidas, frente ao quantitativo de 453.613 exames e consultas agendadas.

Objetivo 1.14: Fortalecer a Rede de Urgência e Emergência em articulação com a Atenção Básica.

META	INDICADOR META - 2022	Resultado atingido	Descrição do Resultado
1.14a Reduzir o número de pacientes classificados como não urgente atendidos em Pronto Atendimento municipal.	1.14a - 50%	15,45%	Total de 20.719 pacientes classificados como não urgente atendidos nos Prontos Atendimentos municipais frente ao total de 134.110 pacientes atendidos no mesmo período avaliado.
1.14b Ampliar o número de Unidades de Pronto Atendimento em funcionamento.	1.14b - 1	1	Encerrado o ano com a existência de 01 Unidade de Pronto Atendimento no município.
1.14c Ampliar o Serviço de Atendimento Móvel de Urgência - SAMU.	1.14c - 3	3	Total de 01 SAMU Alfa e 02 SAMU Bravo implantados no município.

Objetivo 1.15: Fortalecer a Rede de Transporte Sanitário.

META	INDICADOR META - 2022	Resultado atingido	Descrição do Resultado
1.15 Manter renovada a frota de veículos utilizados para transporte sanitário.	1.15 - 20%	60%	Total de 42 de veículos utilizados no Transporte Sanitário considerados novos frente ao total de 70 veículos existentes.

Eixo II – Vigilância em Saúde

Diretriz 1: Fortalecer a integração das ações da vigilância em saúde com as ações da Rede de Atenção à Saúde e com os demais segmentos da administração municipal, visando a fiscalização, inspeção e vigilância de estabelecimentos de interesse a saúde, domicílios, empresas, entre outros, gerenciando o conhecimento necessário à redução dos riscos e de agravos à saúde.

Objetivo 1.1: Integrar as ações de Promoção e Vigilância em saúde na Rede de Saúde.

META	INDICADOR META - 2022	Resultado atingido	Descrição do Resultado
1.1a Manter ações integradas do Departamento de Promoção e Vigilância em Saúde com o Departamento de Atenção à Saúde.	1.1a - 1	1	Mantido ações integradas entre Departamento de Vigilância em Saúde e Departamento de Atenção à Saúde. Disponibilizado na Plataforma UVA curso sobre Boas Práticas de manipulação de alimentos; Participação de reunião com coordenadoras de unidades de saúde sobre notificações, investigação de óbitos, testes rápidos; Mantida disponibilização de capacitações ao serviço credenciado junto ao LACEN.
1.1b Prover capacitação técnica em vigilância epidemiológica aos profissionais da Vigilância em Saúde, Atenção Primária e Unidades de Pronto Atendimento do município.	1.1b - 65%	23,52%	Total de 254 funcionários capacitados em Vigilância Epidemiológica.

<p>1.1c Promover a participação de prestadores de serviços credenciados pelo SUS nas capacitações ofertadas pelo LACEN ou LAREN do estado do Paraná ou por intermédio dos seus multiplicadores.</p>	1.1c - 100%	100%	Total de 01 laboratório com profissionais participantes das capacitações ofertadas pelo LACEN ou LAREN do estado do Paraná frente ao total de 01 laboratório cadastrado.
--	-------------	------	--

Objetivo 1.2: Fortalecer as ações de vigilância e promoção à saúde.

META	INDICADOR META - 2022	Resultado atingido	Descrição do Resultado
<p>1.2 Avaliar a proporção de ações de Vigilância e Promoção à saúde realizadas frente as consideradas necessárias ao município, reduzindo os riscos e agravos à saúde da população e evitando perder a concessão de repasses de recursos Federais e Estaduais, contemplando ações dentro dos objetivos das Vigilâncias Sanitária, Epidemiológica, Saúde Ambiental e Saúde do Trabalhador.</p>	1.2 - 50%	42,85%	<p>Realizado 06 ações das 14 programadas no Plano Municipal de Saúde. Foram mantidos os suprimentos de materiais e equipamentos, no momento aguardando o de veículos e ainda carecendo para composição completa do quadro de profissionais de vigilância a contratação de mais um profissional nutricionista, farmacêutico, agrônomo e técnico em segurança do trabalho.</p>

Objetivo 1.3: Aprimorar a investigação dos agravos de notificação compulsória, observando o prazo de encerramento conforme normas vigentes, de maneira a manter identificado o perfil de morbidade da população do município em relação às doenças e agravos de notificação compulsória.

META	INDICADOR META - 2022	Resultado atingido	Descrição do Resultado
<p>1.3a Investigar e encerrar oportunamente no mínimo 86% dos</p>	1.3a - 80%	100%	<p>Total de 09 casos de doenças de notificação compulsória imediata investigados e encerrados em até 60 dias após notificação, de 09 notificação compulsória imediata existentes, sendo também</p>

agravos de notificação compulsória, conforme período de encerramento de cada agravo ou doença.			investigadas 2.338 casos de doenças e agravos de notificação compulsória.
1.3b Digitar e enviar oportunamente agravos de notificação compulsória.	1.3b - 90%	100%	Total de 48 semanas com lotes digitados e enviados.

Objetivo 1.4: Alimentar o SINASC – Sistema de Informação de Nascidos Vivos Federal.

META	INDICADOR META - 2022	Resultado atingido	Descrição do Resultado
1.4a Registrar regularmente as Declarações de Nascidos Vivos - DNV no Sistema de Informação SINASC em até 60 dias após o final do mês de ocorrência.	1.4a - 92%	97,54%	Total de 1.947 Declaração de nascidos Vivos coletadas e digitadas frente ao total de 1.996 nascidos vivos ocorridos no município.
1.4b Monitorar o registro de Nascidos Vivos de mães residentes no Sistema de Informação.	1.4b - 90%	91,97%	Total de 2.956 Declaração de nascidos Vivos coletados e digitados de mães residentes.

Objetivo 1.5: Monitorar e qualificar a cobertura vacinal no município de Colombo.

META	INDICADOR META - 2022	Resultado atingido	Descrição do Resultado
1.5 Ampliação para 75% de cobertura da proporção de vacinas selecionadas do calendário nacional de vacinação para crianças menores de 01 ano de idade.	1.5 - 75%	97,08%	Total de 3.359 doses única da BCG, 2.592 terceira dose da Pentavalente, 2.381 terceira dose da Poliomielite, 3.725 primeira dose da Tríplice viral e 2.651 segunda dose da Pneumocócica 10-valente aplicadas em crianças com até 01 ano de idade.

Objetivo 1.6: Reduzir o número de casos de sífilis congênita em menores de 01 ano.

META	INDICADOR META - 2022	Resultado atingido	Descrição do Resultado
1.6 Monitorar a redução da transmissão vertical de sífilis.	1.6 - 5,0	10,15	Total de 30 casos novos notificados de sífilis congênitas em menores de 01 ano de idade dentre 2.956 nascidos vivos registrados no mesmo período.

Objetivo 1.7: Ampliar a detecção e acompanhamento de infecções sexualmente transmissíveis (IST).

META	INDICADOR META - 2022	Resultado atingido	Descrição do Resultado
1.7a Aumentar a realização de exames para diagnóstico de HIV, Sífilis e Hepatites.	1.7a - 2.000	8.045	Realizado um total de 8.045 exames para detecção de HIV, Sífilis e Hepatites Virais, sendo 1.926 exames para detecção de HIV, 5.359 exames para detecção de Sífilis, e 760 exames para detecção de Hepatites Virais.
1.7b Reduzir a incidência de HIV/Aids em menores de 05 anos de idade.	1.7b - 0	0	Zero casos notificados de transmissão vertical de HIV.
1.7c Acompanhar a detecção de HIV na população com 15 a 49 anos de idade.	1.7c - 25	21,95	Total de 30 casos novos diagnosticados na faixa etária de 15 a 49 anos.
1.7d Aumentar a taxa de detecção precoce de Hepatite Virais.	1.7d - 25	6,42	Total de 08 casos de Hepatite B e 08 casos de Hepatite C diagnosticados.
1.7e Reduzir a incidência de Sífilis na população em geral.	1.7e - 20	48,94	Total de 122 casos de sífilis adquirida diagnosticados.

Objetivo 1.8: Aumentar a cura de casos novos de tuberculose pulmonar bacilífera.

META	INDICADOR META - 2022	Resultado atingido	Descrição do Resultado
1.8a Monitorar a realização de baciloscopia de escarro para os pacientes sintomáticos respiratórios.	1.8a - 50%	2,21%	Total de 55 baciloscopias de escarros realizadas.
1.8b Monitorar a proporção de cura dos casos de tuberculose pulmonar bacilífera.	1.8b - 79%	59,38%	Total de 19 casos curados de 32 casos novos diagnosticados de tuberculose relacionados ao período a ser avaliado a proporção de cura em 2022.

Objetivo 1.9: Aumentar a proporção de cura dos casos novos de hanseníase diagnosticados nos anos de coortes.

META	INDICADOR META - 2022	Resultado atingido	Descrição do Resultado
1.9a Monitorar a proporção de cura dos casos paucibacilares e multibacilares diagnosticados.	1.9a - 90%	100%	Total de 03 casos curados de hanseníase, frente a 03 casos novos diagnosticados de hanseníase relacionado ao período a ser avaliado a proporção de cura em 2022.
1.9b Monitorar os contatos dos pacientes de hanseníase.	1.9b - 90%	100%	Total de 30 contatos intradomiciliares examinados de 30 contatos cadastrados.

Objetivo 1.10: Fortalecer a promoção e vigilância em saúde com base em dados confiáveis de mortalidade, possibilitando programar medidas e intervenções visando a redução de óbitos.

META	INDICADOR META - 2022	Resultado atingido	Descrição do Resultado
1.10a Investigar 65% dos óbitos fetais.	1.10a - 65%	93,33%	Total de 28 investigações de 30 óbitos fetais ocorridos.
1.10b Investigar e digitar em ficha síntese no mínimo 75% dos óbitos infantis.	1.10b - 75%	60,71%	Total de 17 investigações de 28 óbitos infantis ocorridos.
1.10c Investigar 100% dos óbitos maternos.	1.10c - 100%	100%	Total de 06 investigações de 06 óbitos materno ocorridos.
1.10d Investigar 100% dos óbitos MIF – Mulher em Idade Fértil.	1.10d - 100%	100%	Total de 82 investigações de 82 óbitos Mulheres em Idade Fértil ocorridos.
1.10e Aumentar para 98% a proporção de registro de óbitos com causa básica definida.	1.10e - 98%	81,57%	Total de 1.186 óbitos considerados não fetais registrados com causa básica definida, frente ao total de 1.454 óbitos não fetais ocorridos.
1.10f Monitorar a taxa de mortalidade prematura pelo conjunto das 04 principais Doenças Crônicas Não Transmissíveis.	1.10f - 355	306,02	Total de 361 óbitos prematuros ocorridos pelo conjunto das 04 principais Doenças Crônicas Não Transmissíveis.
1.10g Monitorar a taxa de mortalidade infantil.	1.10g - 9,99	9,47	Total de 28 óbitos de residentes com menos de 1 ano de idade dentre 2.956 nascidos vivos registrados no mesmo período.

Objetivo 1.11: Intervir em estabelecimentos com irregularidades sanitárias visando a promoção e vigilância da saúde com ênfase na Vigilância Sanitária, diminuindo os riscos sanitários à saúde.

META	INDICADOR META - 2022	Resultado atingido	Descrição do Resultado
1.11 Realizar 100% das ações de Vigilância Sanitária consideradas necessárias para o município.	1.11 - 70%	88,88%	Total de 08 ações realizadas frente 09 ações elencadas no Plano Municipal de Saúde.

Objetivo 1.12: Diminuir riscos a saúde inspecionando os estabelecimentos classificados de maior risco sanitário.

META	INDICADOR META - 2022	Resultado atingido	Descrição do Resultado
1.12 Inspeccionar 100% dos serviços de maior risco sanitário [serviço de terapia renal substitutiva (TRS), serviços hemoterápicos, hospitais, instituições geriátricas, esterilizadoras públicas e privadas, laboratórios de análises clínicas e de anatomia patológica, fabricantes de medicamentos e insumos].	1.12 - 100%	100%	Total de 12 inspeções em serviços de maior risco sanitário de 12 estabelecimentos cadastrados.

Objetivo 1.13: Diminuir o comércio irregular de medicamentos e produtos para saúde, prevenindo riscos e danos à saúde referentes a dependência química, efeitos colaterais e eventos adversos, queixas técnicas, intoxicações e resistência a antimicrobianos.

META	INDICADOR META - 2022	Resultado atingido	Descrição do Resultado
1.13a Inspeccionar 80% das farmácias e drogarias.	1.13a – 80%	95,29%	Total de 85 farmácias cadastradas, sendo 81 inspecionadas.

1.13b Inspeccionar 80% das indústrias e distribuidoras de produtos para saúde.	1.13b - 80%	127,58%	Total de 08 inspeções em indústrias e 29 inspeções em distribuidoras de produtos para a saúde de 09 indústrias e 20 distribuidoras cadastradas.
--	-------------	---------	---

Objetivo 1.14: Diminuir riscos e danos à saúde relativos ao uso de produtos irregulares ou com ingredientes proibidos, alérgicos ou cancerígenos, avaliando Boas Práticas de Fabricação e regularidade de registro e notificação dos produtos junto a ANVISA.

META	INDICADOR META - 2022	Resultado atingido	Descrição do Resultado
1.14a Inspeccionar 60% das indústrias cosméticas e de saneantes.	1.14a - 60%	96,43%	Total de 07 inspeções em indústrias de cosméticos e 20 inspeções em indústrias de saneantes de 09 indústrias de cosméticos e 19 indústrias de saneantes cadastradas.
1.14b Inspeccionar 80% das empresas de imunização e controle de pragas urbanas.	1.14b - 80%	95,83%	Total de 23 inspeções em empresas de imunização e controle de pragas urbanas de 24 empresas de imunização e controle de pragas urbanas cadastradas.

Objetivo 1.15: Diminuir riscos e danos à saúde relativos ao consumo de produtos irregulares ou com ingredientes proibidos, alérgicos ou cancerígenos, avaliando Boas Práticas de Fabricação e regularidade de registro e notificação dos produtos junto a ANVISA.

META	INDICADOR META - 2022	Resultado atingido	Descrição do Resultado
1.15 Inspeccionar 80% das indústrias de alimentos.	1.15 - 70%	76,38%	Total de 199 indústrias cadastradas sendo 152 inspecionadas.

Objetivo 1.16: Promover o controle e prevenção de riscos à saúde dos trabalhadores expostos à radiação ionizante cancerígena e dos usuários de serviços de radiodiagnóstico, verificando se os equipamentos instalados se encontram calibrados e em condições de fornecer diagnóstico dentro dos padrões de normas, possuindo a devida proteção radiológica prevista na legislação e operados através de profissionais qualificados.

META	INDICADOR META - 2022	Resultado atingido	Descrição do Resultado
1.16 Inspeccionar 70% dos serviços de radiodiagnóstico médico e odontológico extraoral.	1.16 - 60%	100%	Total de 06 serviços de radiodiagnóstico médico e 03 odontológico extraoral cadastrados, sendo 06 serviços de radiodiagnóstico médico e 03 odontológico extraoral inspecionados.

Objetivo 1.17: Promover o controle e prevenção de riscos à saúde relacionados a venda de produtos impróprios para consumo humano, deteriorados, adulterados, com ingredientes proibidos ou irregulares frente a legislação sanitária, e a prestação de serviços irregulares decorrentes da falta de profissionais habilitados ou de estrutura física adequada para atender as condições mínimas de proteção à saúde.

META	INDICADOR META - 2022	Resultado atingido	Descrição do Resultado
1.17a Atender a 100% das denúncias relacionadas a comércio irregular de alimentos, produtos e serviços, e a comunidades terapêuticas e clínicas de dependentes químicos.	1.17a - 100%	100%	Total de 157 denúncias recebidas, sendo 157 denúncias verificadas.
1.17b Implantar programa de ações de pós-mercado relacionadas a alimentos, produtos e serviços de interesse a saúde.	1.17b - 90%	184,61%	Total de 24 amostras de produtos de interesse a saúde coletadas de 13 amostras programadas.

Objetivo 1.18: Realizar diagnóstico situacional da estrutura física e de procedimentos das Unidades próprias de Assistência a Saúde, visando avaliar as não conformidades com a legislação sanitária e subsidiar o planejamento de estruturas físicas e de procedimentos com porte adequado à demanda, localização estratégica e horário que facilite o acesso aos usuários.

META	INDICADOR META - 2022	Resultado atingido	Descrição do Resultado
1.18 Realizar diagnóstico situacional de 60% dos equipamentos de saúde próprios.	1.18 - 60%	100%	Total de 31 Unidades Assistenciais próprias cadastradas com diagnóstico situacional realizado.

Objetivo 1.19: Promover o controle e prevenção de riscos à saúde relacionados a fabricação e comércio de produtos fora dos padrões de qualidade, mediante diminuição do número de empresas irregulares, clandestinas e com trabalho informal no município.

META	INDICADOR META - 2022	Resultado atingido	Descrição do Resultado
1.19 Manter o contingente adequado de profissionais fiscalizadores da Vigilância Sanitária.	1.19 - 100%	83,33%	Total de 10 profissionais fiscalizadores existentes, frente a 12 profissionais fiscalizadores existentes no ano anterior.

Objetivo 1.20: Diminuir a contaminação ambiental decorrente da destinação irregular de resíduos de serviços de saúde, bem como reduzir gastos com destinação final de resíduos especiais infectantes ou químicos nas unidades próprias de assistência a saúde.

META	INDICADOR META - 2022	Resultado atingido	Descrição do Resultado
1.20a Avaliar 100% dos Planos de Gerenciamento de Resíduos dos Serviços de Saúde dos grandes geradores.	1.20a - 100%	100%	Total de 09 PGRSS avaliados de grandes geradores, frente ao total de 06 grandes geradores existentes.

1.20b Avaliar 100% dos Planos de Gerenciamento de Resíduos dos Serviços de Saúde do setor regulado.	1.20b - 100%	96,36%	Total de 53 PGRSS analisados do setor regulado de 55 PGRSS recebidos.
1.20c Avaliar 100% dos Planos de Gerenciamento de Resíduos dos Serviços de Saúde dos estabelecimentos de saúde próprios.	1.20c - 100%	0%	Total de ZERO PGRSS recebidos de unidades assistenciais próprias, sendo destes ZERO analisados.

Objetivo 1.21: Diminuir riscos de contaminação cruzada de produtos, serviços e trabalhadores, mediante a avaliação das condições de acessibilidade, estrutura física funcional dos empreendimentos, condições de suprimento de água, luz, saneamento, manejo de resíduos, fluxo de pessoal e de materiais, conforme preconizado em legislação específica.

META	INDICADOR META - 2022	Resultado atingido	Descrição do Resultado
1.21 Analisar 80% dos Projetos Arquitetônicos de Estabelecimentos de Assistência a Saúde e Estabelecimentos de Interesse a Saúde.	1.21 - 80%	101,29%	Total 232 processos protocolados recebidos, sendo realizada análise de 235 Projetos Arquitetônicos de Estabelecimentos de Assistência a Saúde e Estabelecimentos de Interesse a Saúde.

Objetivo 1.22: Promover o controle e prevenção de doenças relacionadas ao saneamento ambiental inadequado.

META	INDICADOR META - 2022	Resultado atingido	Descrição do Resultado
1.22a Manter em 93,26% a proporção de análises físico-químicas e microbiológicas das amostras de água para consumo humano coletadas do sistema de abastecimento coletivo e alternativo, conforme preconizado pela SESA.	1.22a - 92,01%	105,20%	Total de 407 amostras de água coletadas, sendo realizado 407 análises microbiológicas, 405 análises de turbidez, 398 análises de cloro e 166 análises de flúor, frente a 1.308 análises pactuadas para o ano.

1.22b Manter em 100% a proporção de inspeções dos processos de reclamação referente a saneamento.	1.22b - 100%	100%	Total de 721 processos recebidos, 1.335 vistorias e 652 processos finalizados.
---	--------------	------	--

Objetivo 1.23: Promover o controle e prevenção de zoonoses e acidentes com animais peçonhentos.

META	INDICADOR META - 2022	Resultado atingido	Descrição do Resultado
1.23a Manter em 100% a proporção de investigação dos casos suspeitos de zoonoses e dos casos de acidentes com animais peçonhentos e venenosos.	1.23a - 100%	100%	Total de 183 investigações realizadas de 183 casos de suspeita de zoonoses ocorridos.
1.23b Manter em 100% a proporção de inspeções dos processos de reclamação referente de animais que afetam à saúde humana.	1.23b - 100%	100%	Total de 281 processos recebidos, sendo 342 vistorias realizados e 125 processos finalizados.
1.23c Manter em 100% a proporção de encaminhamento de amostras de animais com suspeita de doença neurológica para o LACEN, conforme preconizado pela SESA referente ao monitoramento do vírus rábico e demais zoonoses.	1.23c - 100%	100%	Total de 06 amostras encaminhadas para análise de 06 amostras de casos suspeitos de zoonoses coletadas.

Objetivo 1.24: Promover o controle e prevenção de doenças transmitidas por vetores.

META	INDICADOR META - 2022	Resultado atingido	Descrição do Resultado
1.24a Manter em 10% a proporção	1.24a - 10%	13,60%	Total de 33.615 imóveis inspecionados pelos profissionais Agentes de Controle de Endemias e

de imóveis visitados por quadrimestre.			1.899 imóveis inspecionados pelos Agentes Comunitários de Saúde, totalizando a proporção de 40,82% dos imóveis existentes no município e média de 13,60% imóveis inspecionados por quadrimestre. * Considerado 87.000 imóveis no município.
1.24b Manter abaixo de 1% o índice de infestação de <i>Aedes aegypti</i> .	1.24b - 0,99%	0,87%	Total de 64 imóveis com presença vetorial confirmada de um total de 7.353 imóveis pesquisados mediante execução da metodologia de Levantamento de Índice.
1.24c Manter em 0,0 a incidência de casos autóctones das doenças Dengue, Chikungunya, Zika e Febre Amarela Urbana.	1.24c - 0,0	0,0	Total de ZERO casos autóctones.
1.24d Promover a vigilância e controle das doenças Dengue, Chikungunya, Zika, Febre Amarela Urbana, Leishmaniose Visceral Humana, Leishmaniose Tegumentar Americana, Tripanossomíase, Malária, Filariose, Febre Maculosa e demais doenças transmitidas por vetores.	1.24d - 100%	100%	Total de 61 investigações de doenças transmitidas por vetores realizadas de 61 notificações registradas.

Objetivo 1.25: Intervir em estabelecimentos com irregularidades relacionadas à saúde dos trabalhadores, visando à promoção e vigilância em saúde com ênfase na Vigilância em saúde do trabalhador, diminuindo a morbimortalidade associada aos agravos relacionados da Portaria 104/2011 ou que vier a substituir.

META	INDICADOR META - 2022	Resultado atingido	Descrição do Resultado
1.25a Ampliar em 10% ao ano a notificação no SINAN dos agravos relacionados à Saúde do Trabalhador.	1.25a - 10%	11,38%	Total de 137 notificações de agravos relacionados a Saúde do Trabalhador registradas, frente ao quantitativo de 123 notificações registradas no mesmo período do ano anterior.

1.25b Preenchimento do campo ocupação em no mínimo 94% das fichas de notificações de agravos relacionados ao trabalho notificadas pelo município.	1.25b - 94%	98,54%	Total de 135 notificações de agravos relacionados ao trabalho notificadas pelo município com o campo Ocupação preenchido frente a 137 casos de agravos relacionados ao trabalho notificados pelo município.
1.25c Investigar 100% dos acidentes de trabalho graves ocorridos no município.	1.25c - 100%	100%	Total de 05 casos investigados de acidente de trabalho grave ocorridos no município, frente a 05 casos registrados no mesmo período.
1.25d Investigar 100% dos acidentes de trabalho envolvendo crianças e adolescentes ocorridos no município.	1.25d - 100%	100%	Total de 01 caso investigado de acidente de trabalho envolvendo crianças e adolescentes ocorridos no município, frente a 01 caso registrado no mesmo período.
1.25e Investigar 100% dos acidentes de trabalho fatais ocorridos no município.	1.25e - 100%	100%	Total de 03 casos investigados de acidentes de trabalho fatais ocorridos no município, frente a 03 casos registrados no mesmo período.
1.25f Realizar a inspeção em 100% das reclamações relacionadas à Saúde do Trabalhador e ao Ambiente de Trabalho.	1.25f - 100%	100%	Total de 09 denúncias relacionadas à Saúde do Trabalhador e ao Ambiente de Trabalho recebidas, sendo 09 denúncias verificadas.

Eixo III – Gestão e Controle do SUS

Diretriz 1: Melhoria dos processos de trabalho e desenvolvimento da capacidade resolutiva dos servidores, visando a eficiência na prestação de serviços aos usuários e trabalhadores do SUS.

Objetivo 1.1: Melhorar os processos de trabalho dos setores assistenciais e administrativos.

META	INDICADOR META - 2022	Resultado atingido	Descrição do Resultado
1.1a Elaborar anualmente manuais	1.1a - 35%	0%	Zero manual de rotina elaborado.

de rotinas.			
1.1b Elaborar anualmente protocolos assistenciais.	1.1b - 1	3	Total de 03 protocolos assistenciais elaborados ou revisados.

Objetivo 1.2: Qualificar os servidores da Secretaria de Saúde para o desempenho das suas atribuições.

META	INDICADOR META - 2022	Resultado atingido	Descrição do Resultado
1.2 Implantar programa de integração e treinamento com abrangência de 96,4% dos servidores da Secretaria de Saúde.	1.2 - 87,64%	100%	Total de 2.473 participações de funcionários em capacitações e treinamentos.

Objetivo 1.3: Implementar as ações do Núcleo de Ensino e Pesquisa com foco na educação permanente em saúde, produção de conhecimento e integração com as instituições de ensino.

META	INDICADOR META - 2022	Resultado atingido	Descrição do Resultado
1.3 Realizar ações de Educação Permanente aos profissionais da Secretaria Municipal de Saúde.	1.3 - 4	12	Total de 12 ações de Educação Permanente realizadas aos profissionais da Secretaria Municipal de Saúde.

Objetivo 1.4: Dimensionar o Quadro de Pessoal da Secretaria de Saúde por unidade de serviço, conforme especificidade e demanda existente.

META	INDICADOR META - 2022	Resultado atingido	Descrição do Resultado
1.4 Alcançar 95% de preenchimento dos cargos dimensionados no Sistema Municipal de Saúde.	1.4 - 80%	84,64%	Total de 1.080 funcionários existentes de 1.276 cargos dimensionados.

Objetivo 1.5: Qualificar o processo de gestão de pessoas na Secretaria Municipal de Saúde com foco na mudança da cultura organizacional, no ambiente de trabalho, no controle da rotatividade de servidores e na fixação das equipes de trabalho.

META	INDICADOR META - 2022	Resultado atingido	Descrição do Resultado
1.5a Manter abaixo de 5% o índice de rotatividade de pessoal.	1.5a – 5%	23,17%	Total de 253 exonerações, incluindo aposentadorias e encerramento de contratados.
1.5b Manter abaixo de 2% o índice de absenteísmo.	1.5b - 2%	8,18%	Total de 589 afastamentos, 1.440 faltas e 6.210 atestados, ocorridos durante o período.

Objetivo 1.6: Valorizar e democratizar as relações de trabalho dos profissionais e trabalhadores de saúde.

META	INDICADOR META - 2022	Resultado atingido	Descrição do Resultado
1.6 Implantar mesa de negociação permanente entre trabalhadores	1.6 - 1	0	ZERO mesa de negociação permanente implantada.

estatutários e construir o plano de carreira, cargos e salários da Secretaria Municipal de Saúde.			
---	--	--	--

Objetivo 1.7: Melhorar a comunicação entre gestores, trabalhadores, usuários e fornecedores do sistema municipal de saúde.

META	INDICADOR META - 2022	Resultado atingido	Descrição do Resultado
1.7a Avaliar a resolutividade de demandas oriundas da Ouvidoria, com fins de identificar problemas de comunicação e resolvê-los em tempo adequado.	1.7a - 95%	100%	Total de 10.038 demandas da Ouvidoria recebidas, sendo destas 1.015 recebidas via meio eletrônico, 316 mediante urnas instaladas nas unidades de saúde, 8.364 via telefone ou presencial e 343 processos oriundos da Ouvidoria Geral e Ouvidoria Estadual.
1.7b Avaliar a resolutividade de demandas oriundas do Departamento de Protocolos, com fins de identificar problemas de comunicação e resolvê-los em tempo adequado.	1.7b - 80%	100%	Total de 4.063 processos relacionados à Secretaria de Saúde recebidos ou tramitados durante o período analisado. Todas as demandas oriundas do departamento de protocolo com destino a Secretaria Municipal de Saúde são recebidos, analisados, tramitados, resolvidos, atendidos ou indeferidos, encerrados ou arquivados mediante atuação dos gestores dos respectivos setores a que se refere cada processo.

Diretriz 2: Implementação de novo modelo de gestão e de instrumentos, com centralidade na garantia do acesso, gestão participativa com foco em resultados, participação social e financiamento sustentável.

Objetivo 2.1: Fortalecer a participação social na gestão do SUS.

META	INDICADOR META - 2022	Resultado atingido	Descrição do Resultado
2.1 Auxiliar a implantação de Conselhos Locais de Saúde em todas Unidades de Saúde.	2.1 - 60%	40%	Total de 10 Conselhos Locais existentes.

Objetivo 2.2: Manter infraestrutura adequada dos serviços de saúde.

META	INDICADOR META - 2022	Resultado atingido	Descrição do Resultado
<p>2.2a Prover construção, reforma e ampliação de estabelecimentos de saúde.</p>	<p>2.2a - 600 m²</p>	<p>713,66 m²</p>	<p>Total de 713,66 m² referentes a procedimentos de construção, reforma e ampliação dos estabelecimentos de saúde da rede municipal.</p> <p>Promovido reforma de adequação da futura nova Unidade de Saúde da Maracanã.</p> <p>Promovido pintura de muros e paredes da Unidade de Saúde da Mulher e Pronto Atendimento Maracanã, totalizando 5.040 m²; promovido conserto de calhas das Unidades de Saúde Alexandre Nadolny, Jardim das Graças, Mauã, Moinho Velho, São Dimas, São Domingos e São Gabriel totalizando 182 m²; promovido reparo e reposição de janelas e portas de vidro do Pronto Atendimento Maracanã, Centro de Atenção Psicossocial CAPS AD e demais Unidades de Saúde, totalizando 53 m²; promovido conserto de grades, alambrados e portões do Centro de Atenção Psicossocial CAPS AD e Pronto Atendimento Maracanã, totalizando 123,8 m²; e promovido limpeza de tubulações de esgotamento de todos os estabelecimentos de saúde da rede municipal, totalizando 53 metros lineares de encanamentos.</p> <p>Promovido instalação de motor e reparos em portão eletrônico da Central de Transporte; promovido construção de muro na Unidade de Saúde Nossa Senhora de Fátima, totalizando 100 m²; promovido instalação de alambrado no Centro de Atenção Psicossocial CAPS AD, totalizando 94 m².</p>
<p>2.2b Atingir 95% dos equipamentos com estrutura física adequada, conforme legislações vigentes.</p>	<p>2.2b - 80%</p>	<p>100%</p>	<p>Total de 40 estabelecimentos com infraestrutura adequada de 40 dos estabelecimentos de saúde, conforme legislação vigente.</p> <p>Todos os estabelecimentos de saúde municipais se encontram em funcionamento, estando previsto obras com fins de manutenção, pequenos reparos, reforma e ampliação de unidades de saúde.</p>

Objetivo 2.3: Aprimorar a execução do controle, auditoria e orçamento dos serviços de saúde.

META	INDICADOR META - 2022	Resultado atingido	Descrição do Resultado
2.3 Auditar os serviços de saúde.	2.3 - 100%	100%	Total de 10 Estabelecimentos de saúde credenciados ao SUS auditados de 10 estabelecimentos prestadores de serviços de saúde credenciados.

Objetivo 2.4: Vincular ao sistema de informação todos os membros da rede, visando aperfeiçoar o planejamento, monitoramento, controle e avaliação do sistema municipal de saúde.

META	INDICADOR META - 2022	Resultado atingido	Descrição do Resultado
2.4 Manter integrados mediante sistema informatizado 100% dos estabelecimentos de saúde.	2.4 - 100%	100%	Total de 40 estabelecimentos com sistema de informação em funcionamento de 40 estabelecimentos municipais de saúde existentes.

14. REFERÊNCIAS

BRASIL. Presidência da República. **Constituição da República Federativa do Brasil de 1988**. Disponível em <http://www.planalto.gov.br/ccivil_03/constituicao/constituicaocompilado.htm> Acesso 03 de maio de 2018

BRASIL. Presidência da República. **Decreto n.º 7.508, de 28 de Junho de 2011**. Disponível em http://www.planalto.gov.br/ccivil_03/_ato20112014/2011/decreto/D7508.htm Acesso 03 de maio de 2018.

BRASIL. Presidência da República. **Lei Complementar n.º 141, de 23 de Janeiro de 2012**. Disponível em http://www.planalto.gov.br/ccivil_03/leis/LCP/Lcp141.htm. Acesso 03 de maio de 2018.

BRASIL. Presidência da República. **Lei n.º 8.080, de 19 Setembro de 1990**. Disponível em <http://www.planalto.gov.br/ccivil_03/leis/L8080.htm>. Acesso 26 de abril de 2018.

COLOMBO. **Lei Orgânica Municipal de 08 de Maio de 2005**. Disponível em <<http://www.colombo.pr.gov.br/>>. Acesso 03 de maio de 2018.

COLOMBO. **Plano Municipal de Saúde 2022 - 2025**.

COLOMBO. **Programação Municipal de Saúde – 2022**.

CONSELHO ESTADUAL SECRETÁRIOS MUNICIPAIS DE SAÚDE. **Caminhos da gestão: caderno do gestor da saúde dos municípios do Paraná “do planejamento a prestação de contas”**. Curitiba: COSEMS - PR: MS: OPAS, 2014. 58 p. Disponível em < <http://www.cosemspr.org.br/index.php/biblioteca/category/39-curso-caminhos-da-gestao>> Acesso em 13 de Outubro de 2016.

PARANÁ. Comissão Intergestores Bipartite. **Deliberação 007 de 11 de Janeiro de 2008**. Disponível em <http://www.saude.pr.gov.br/modules/conteudo/conteudo.php?conteudo=1384>> Acesso em 24 de Outubro de 2016.

PARANÁ. Instituto Paranaense de Desenvolvimento Econômico e Social. **Caderno Estatístico do Município de Colombo**. Disponível em < <http://www.ipardes.gov.br/cadernos/MontaCadPdf1.php?Municipio=83400&btOk=ok> > Acesso 10 de setembro de 2022.

ANEXOS – PRODUTIVIDADE DOS SERVIÇOS DE SAÚDE DO SUS MUNICIPAL

Quadro 01 - Produtividade do Programa de Atenção Básica à Saúde no ano 2022

DADOS													
HIPERDIA	Jan	Fev	Mar	Abr	Mai	Jun	Jul	Ago	Set	Out	Nov	Dez	TOTAL
Número de pacientes hipertensos com cadastro novo no Programa HIPERDIA	611	562	1055	1082	859	826	890	1443	1195	1066	1892	1574	13.055
Número de pacientes diabéticos com cadastra novo no Programa HIPERDIA	222	237	418	864	351	321	365	603	481	444	858	823	5.987
Total de pacientes hipertensos cadastrados no Programa HIPERDIA	24968	25530	26585	27667	28526	29352	30242	31685	32880	33946	35838	37412	37.412
Total de pacientes diabéticos cadastrados no Programa HIPERDIA	7079	7316	7734	8598	8949	9270	9635	10238	10719	11163	12021	12844	12.844
SAÚDE DA MULHER	Jan	Fev	Mar	Abr	Mai	Jun	Jul	Ago	Set	Out	Nov	Dez	TOTAL
Número de coleta de preventivos realizados pelas Unidades de Saúde	308	168	1380	1251	800	1011	1059	1216	1008	1632	1059	658	11.550
Número de Cirurgias de Alta Frequência (CAF) realizadas na Maternidade	-	3	9	5	6	4	7	6	9	7	10	7	73
Número de Ecografias Transvaginais realizadas na Unidade Saúde da Mulher	14	9	10	10	0	0	0	0	0	0	0	0	33
Número de Mamografias realizadas na Policlínica Colombo	442	542	581	610	575	516	472	478	610	727	773	673	6.998
Número de Mamografias realizadas em outro prestador (via CME)	-	-	-	-	478	472	516	575	25	1	170	100	2.337
Número de Ecografia mamaria realizadas na Policlínica Colombo	220	246	240	238	179	175	175	222	226	141	152	210	2.424
Número de Ecografia mamaria realizadas em outro prestador (via CME)	-	-	-	-	0	1	2	2	1	2	0	0	8
Número de Notificações de Violência Contra Mulher	16	17	7	1	16	7	5	1	26	24	10	10	140
VISITAS	Jan	Fev	Mar	Abr	Mai	Jun	Jul	Ago	Set	Out	Nov	Dez	TOTAL
Número de visitas domiciliares realizadas por profissionais da saúde de nível superior (SIAB)*1	28	80	141	180	123	140	208	255	345	226	218	211	2.155
Número de visitas domiciliares realizadas por profissionais da saúde de nível médio (SIAB)*2	11089	11785	18937	21421	10938	8106	7381	9136	25018	23979	24618	18536	190.944
SAÚDE MATERNO-INFANTIL	Jan	Fev	Mar	Abr	Mai	Jun	Jul	Ago	Set	Out	Nov	Dez	TOTAL
Número de cadastros novos de gestantes no Programa SISPRENATAL	187	246	223	171	221	227	283	318	239	248	217	206	2.786
Número de gestantes de alto risco obstétrico	235	251	187	200	245	202	232	215	231	263	265	267	2.793
Número de gestantes concluídas nas Unidades de Saúde - pós-parto	133	165	199	148	160	157	156	163	154	150	166	143	1.894
Número de busca ativas realizadas ao recém nascido	218	126	259	157	144	176	147	186	198	187	190	196	2.184
Número de inserções de DIU em munícipes	16	22	48	75	139	62	58	88	71	68	41	70	758
Número de crianças pactuadas no PSE	-	-	-	-	-	-	-	-	-	-	-	-	-
Número de mulheres orientadas na Maternidade Alto Maracanã (HMAM) sobre puerpério e saúde da criança	45	43	49	40	45	58	61	49	51	51	49	49	590
Número de 1ª consulta de puericultura agendada pela maternidade HMAM nas UBS	45	43	49	40	45	58	61	49	51	51	49	49	590
Número de consultas de puerpério agendada pela maternidade HMAM nas UBS	45	43	49	40	45	58	61	49	51	51	49	49	590

Observação: *1 Relatório de Controle de Produção, valores correspondentes a somatória da produção ao registro por competência mensal. Nível Superior - Assistência Domiciliar por Equipe Multiprofissional, Visita Domiciliar por Profissional de Nível Superior, Visita Domiciliar pós Óbito, Consulta/atendimento Domiciliar, e Visita Domiciliar/institucional por Profissional de Nível Superior; *2 Relatório de Controle de Produção, valores correspondentes a somatória da produção ao registro por competência mensal Nível Médio - Visita Domiciliar por Profissional de Nível Médio, e Assistência Domiciliar por Profissional de Nível Médio.

Quadro 02 - Produtividade do Programa de Saúde Bucal no ano 2022

DADOS													
Unidade básicas de saúde	Jan	Fev	Mar	Abr	Mai	Jun	Jul	Ago	Set	Out	Nov	Dez	TOTAL
Número de pacientes atendidos	1168	1158	3089	3355	3359	3023	2643	3890	3850	3074	3159	2938	34.679
Número de procedimentos	3719	3675	11530	12136	13400	11196	9279	14805	15997	14202	14421	11492	135.852
Centros de Especialidades Odontológicas	Jan	Fev	Mar	Abr	Mai	Jun	Jul	Ago	Set	Out	Nov	Dez	TOTAL
Número de pacientes atendidos	108	226	205	185	171	166	185	198	187	215	152	174	2.172
Número de procedimentos	373	810	875	841	828	756	807	810	734	831	621	656	8.942
Atividades Preventivas	Jan	Fev	Mar	Abr	Mai	Jun	Jul	Ago	Set	Out	Nov	Dez	TOTAL
Número de bochechos semanais com flúor	0	0	0	0	0	0	0	0	0	0	0	0	0
Ação coletiva de Escovação Dental Supervisionada	0	0	0	0	1	6	0	2	4	2	3	2	20
Ação coletiva de Aplicação Tópica de Flúor Gel	0	0	0	0	9	7	3	2	2	3	2	0	28

Quadro 03 - Produtividade do Programa de Assistência Nutricional no ano 2022

DADOS													
NUTRIÇÃO - DIETAS ESPECIAIS	Jan	Fev	Mar	Abr	Mai	Jun	Jul	Ago	Set	Out	Nov	Dez	TOTAL
Número de pacientes inscritos no programa dietas especiais	311	341	352	352	276	288	280	297	318	303	310	310	310
Número de visitas domiciliares realizadas por nutricionistas (registro próprio)	51	89	81	63	91	103	56	87	102	56	57	55	891
NUTRIÇÃO - BOLSA FAMÍLIA	Jan	Fev	Mar	Abr	Mai	Jun	Jul	Ago	Set	Out	Nov	Dez	TOTAL
Número beneficiários acompanhados	-	-	-	4551	-	-	-	15154	-	-	-	18.481	18.481
Número de beneficiários inscritos	-	-	-	17114	-	-	-	21349	-	-	-	23.755	23.755
Porcentagem de beneficiários acompanhados	-	-	-	26,59	-	-	-	70,98	-	-	-	77,8	77,8

Quadro 04 - Gerenciamento da distribuição de medicamentos e material médico-hospitalar no ano 2022

DADOS													
Distribuição de MEDICAMENTOS	Jan	Fev	Mar	Abr	Mai	Jun	Jul	Ago	Set	Out	Nov	Dez	TOTAL
Atendimentos nas Farmácias Municipais	29897	23649	28450	29393	20694	21887	22151	22974	20653	19125	21299	19140	279.312
Atendimentos na Farmácia Especializada de Colombo	1668	1721	2148	1924	2135	2085	2144	2512	2.319	2175	2350	1940	25.121
Medicamentos Atenção Básica	4204781	3046536	523959	2223557	4626670	3086217	4291463	2223200	935739	885099	972676	861095	27.880.992
Medicamentos Antibióticos	67581	85934	88691	104089	78793	176908	147456	97225	97554	72399	121666	62485	1.200.781
Medicamentos Saúde Mental	447758	545789	523959	569264	528080	827799	661661	597370	634439	695134	685393	614099	7.330.745
Respostas a Processos administrativos de Medicamentos	86	50	41	53	81	41	69	80	66	71	72	49	759
Respostas a Processos recebidos do Ministério Público e Procuradoria	4	1	1	1	2	1	0	5	1	3	3	3	25
Atendimentos com aquisição de medicamentos a pacientes com vulnerabilidade social *1	0	3	4	2	1	1	2	0	5	0	0	2	17
Distribuição de Material Médico-Hospitalar	Jan	Fev	Mar	Abr	Mai	Jun	Jul	Ago	Set	Out	Nov	Dez	TOTAL
Atendimento as demandas de Processos administrativos *2	355	356	365	376	392	387	389	363	357	372	364	359	4.435
Avaliação de processo e dispensação de aparelhos glicosímetros	71	76	50	49	52	47	58	56	93	79	77	85	793

Quadro 05 - Relação de Distribuição de medicamentos Programa HIPERDIA para as Unidades de Saúde no ano 2022

COMPRIMIDOS													
HIPERTENSÃO	Jan	Fev	Mar	Abr	Mai	Jun	Jul	Ago	Set	Out	Nov	Dez	TOTAL
AAS 100mg	150990	130500	131000	58500	178500	120000	229000	145500	158000	124000	171500	121500	1.718.990
anlodipino 5mg	239500	218500	187000	55000	224500	156000	239500	197000	190000	212000	290000	197000	2.406.000
atenolol 50mg	87900	102000	72000	46200	160600	75800	139200	65400	86400	96000	91200	72600	1.095.300
captopril 25mg	45750	42000	27000	20250	41500	26250	20000	30750	36500	28750	9000	17250	345.000
digoxina 0,25mg	5500	3500	12000	1500	0	13990	0	18680	0	17420	8730	8790	90.110
enalapril 10mg	142500	120000	117500	101000	9500	500	158000	159000	106000	127500	113500	79500	1.234.500
enalapril 20mg	168500	162500	96000	0	241500	139500	179000	165500	181495	171000	164000	137500	1.806.495
espirolactona 25mg	46010	45720	13560	0	43650	68010	48600	45630	42600	64500	47010	15120	480.410
Furosemida 40mg	59500	48000	4998	0	82500	93750	106850	96510	55000	54500	66500	38000	706.108
hidroclorotiazida 25mg	233500	234500	200500	113500	325000	140500	258000	190500	221000	272500	270000	203000	2.662.500
losartana 50mg	455040	446400	426720	231360	607680	306240	633600	468440	436720	441600	536800	431240	5.421.840
metidopa 250mg	16000	16000	15000	8500	41000	18000	11000	3000	13250	16570	18870	14940	192.130
propranolol 40mg	45000	0	0	16000	79500	28000	16500	0	0	87000	53000	0	325.000
sinvastatina 40mg	65670	73740	47010	19170	77490	33690	19050	98340	95790	50940	119880	87000	787.770
sinvastatina 20 mg	173000	209000	166500	103500	332500	143000	236500	204040	209730	171900	213030	168210	2330910
DIABETES	Jan	Fev	Mar	Abr	Mai	Jun	Jul	Ago	Set	Out	Nov	Dez	TOTAL
glibenclâmida 5mg	94800	112050	88200	68850	130050	93750	106750	96510	103000	99500	86500	84500	1.164.460
metfomina 850mg	253000	233800	243800	109000	368600	200600	321400	258000	292000	240600	272400	284400	3.077.600
Insulina NPH *(frascos)	1315	815	825	636	598	743	866	582	695	950	513	571	9.109
Insulina NPH *(canetas)	5998	6470	5900	6160	7418	6529	8106	6412	6532	6990	8377	6700	81.592
Insulina Regular *(frascos)	347	176	330	845	149	159	363	192	142	382	177	190	3.452
Insulina Regular *(canetas)	1370	1140	910	2750	1702	1520	2942	1413	1159	1540	1198	1270	18.914
Tiras de glicemia *(caixas c/50 un)	1030	862	0	1893	3758	3183	1783	1878	1251	1080	1719	5640	24.077
Lancetas *(caixas c/100 un)	670	444	97	0	315	1021	576	330	474	596	619	558	5.700
Glicosímetros *(unidades)	71	76	50	49	52	47	58	56	93	79	77	85	793

Quadro 06 - Ações de matriciamento pela equipe de Assistência Farmacêutica no ano 2022

Ação	Tema	Participantes	Data
Reunião Processo Transsexualizador	Definições Processo Transsexualizador	Equipe da 2ª Regional de Saúde SIPAT, Coordenação da Assistência Farmacêutica e Equipe da Atenção a Saúde	09/03/2022
Visita Técnica	Realização de visita técnica da Coordenação de Assistência Farmacêutica nas dependências da Farmácia Osasco.	Coordenação da Assistência Farmacêutica	11/03/2022
Reunião	Reunião de coordenação Geral – Us Mulher	Coordenação da Assistência Farmacêutica	29/03/2022
Visita Técnica	Realização de visita técnica em parceria com a Secretaria de Ação Social nas dependências das 6 casas de acolhimento do Município de Colombo.	Coordenação da Assistência Farmacêutica, Farmacêuticas da Central de Distribuição de Medicamentos	07/04/2022
Reunião	Reunião de Secretários - Regional Maracanã	Coordenação da Assistência Farmacêutica	18/04/2022
Reunião	Reunião técnica de curativos especiais	Secretária de Saúde, Coordenação MAC, Coordenação da Assistência Farmacêutica	03/05/2022
Webinar Teste	Webinar - Panorama da Assistência Farmacêutica Municipal	DEPEX, IPM, Coordenação da Assistência Farmacêutica e equipe CDM	06/05/2022
Reunião Técnica On Line	Comissão da Criança com Deficiência	Coordenação da Assistência Farmacêutica, Atenção Básica	06/06/2022
Reunião	Reunião de Coordenação - Regional Maracanã	Coordenação da Assistência Farmacêutica	30/06/2022
Reunião	Reunião Técnica Farmácia Especializada do Estado	Coordenação da Assistência Farmacêutica e Equipe FE	01/07/2022
Reunião Processo Transsexualizador	Reunião técnica Hormônio terapia e processos	Coordenação da Assistência Farmacêutica, Atenção Básica, Direção Médica e Equipe Estado CIPAT	03/08/2022
Reunião	Reunião de Coordenação - Bosque da Uva	Coordenação da Assistência Farmacêutica	31/08/2022
Reunião	Reunião técnica Farmácia Básica Maracanã	Coordenação da Assistência Farmacêutica e Equipe Farmácia	01/09/2022
Reunião	Reunião técnica com equipe do Social	Secretária de Ação Social, Coordenação da Assistência Farmacêutica e Equipe CDM	13/09/2022
Reunião	Reunião técnica Farmácia UPA	Coordenação da Assistência Farmacêutica e Atenção Básica	05/10/2022
Reunião	Reunião de Coordenação - Salão Escola tia Lia	Coordenação da Assistência Farmacêutica	31/10/2022
Reunião	Reunião Técnica Consultório Farmacêutico Farmácia Especializada	Coordenação da Assistência Farmacêutica, Equipe CDM e Equipe Farmácia Especializada	04/11/2022
Reunião	Reunião Técnica Consultório Farmacêutico Farmácia Especializada	Coordenação da Assistência Farmacêutica, Equipe CDM e Equipe Farmácia Especializada	25/11/2022

Quadro 07 - Total de procedimentos realizados no Pronto Atendimento Alto Maracanã no ano 2022

DADOS													
Relatório de procedimentos – fichas de atendimento	Jan	Fev	Mar	Abr	Mai	Jun	Jul	Ago	Set	Out	Nov	Dez	TOTAL
Atendimento médico com uso de medicação	5207	3554	4991	3537	5654	5490	5343	5795	5392	5573	4062	4296	58.894
Atendimento médico sem uso de medicação	4906	3196	4657	3376	4330	4657	4664	4427	4895	4994	3737	3783	51.622
Atendimento ortopédico com uso de medicação	642	721	660	919	858	632	784	795	909	805	837	810	9.372
Atendimento ortopédico sem uso de medicação	919	772	632	696	884	667	818	831	916	776	858	743	9.512
Atendimento médico com período de observação	1699	1705	2930	1760	2105	1924	2669	2043	4386	3382	4274	4014	32.891
Atendimento – sutura	381	341	296	352	71	54	73	59	388	72	69	84	2.240
Atendimento – curativo	596	450	449	435	530	469	556	529	558	518	544	482	6.146
Atendimento – olho	102	155	83	54	376	344	402	377	82	375	377	313	3.040
Atendimento – corpo estranho	62	27	57	30	70	57	68	63	54	77	63	44	672
Atendimento – drenagem	27	42	68	45	47	43	53	34	76	55	42	75	607
Óbitos	32	30	23	33	24	29	39	27	25	36	16	32	346
Total	14573	10993	14846	11237	14949	14366	15469	14980	17681	16663	14879	14676	174.312
Evasão	891	964	981	1064	997	1419	971	551	887	1372	1470	758	12.325
Total com evasão	15464	11957	15827	12301	15946	15785	16440	15531	18568	18035	16349	15434	187.982
Relatório de procedimentos – Enfermagem	Jan	Fev	Mar	Abr	Mai	Jun	Jul	Ago	Set	Out	Nov	Dez	TOTAL
Curativos / Enfermeiro	23	38	45	86	68	36	62	89	50	36	36	35	604
Curativos / Técnico de Enfermagem	508	412	453	363	462	489	494	440	508	482	508	447	5.566
Inalação / Enfermeiro	119	451	521	695	366	319	358	652	389	298	148	184	4.500
Inalação / Técnico de Enfermagem	3034	2598	3022	2867	2988	2934	4157	2859	3.809	3.816	3.242	3.288	38.614
Retirada de pontos / Enfermeiro	9	31	14	26	9	25	18	41	22	16	26	16	181
Retirada de pontos / Técnico de Enfermagem	84	42	66	48	52	89	85	111	62	41	59	86	825
Aferição PA pré consulta / Enfermeiro	13123	11025	12589	15698	15002	15562	14564	15999	18523	15698	15852	14821	178.456
Aferição PA pré consulta / Técnico de Enfermagem	8870	8986	8993	11678	12430	10865	12204	8339	4709	8339	7846	6692	109.951
Glicemia capilar / Enfermeiro	852	315	1122	2415	685	1452	988	1052	1895	1984	1429	891	15.080
Glicemia capilar / Técnico de Enfermagem	2713	2576	1868	712	2773	2471	3527	2766	2916	2856	2223	2271	29.672
Eletrocardiograma	1647	1561	1804	1644	1777	1719	1848	2007	1882	2161	1932	1706	21.688
Total	30982	28035	30497	36232	36612	35961	38305	34355	34765	35727	33301	30437	405.209
Relatório de procedimentos – fichas de atendimento + Enfermagem	Jan	Fev	Mar	Abr	Mai	Jun	Jul	Ago	Set	Out	Nov	Dez	TOTAL
Total geral	45555	39028	45343	47469	51561	50327	53774	49335	53333	53762	49650	45870	585.008
Relatório de transferências – via central de leitos	Jan	Fev	Mar	Abr	Mai	Jun	Jul	Ago	Set	Out	Nov	Dez	TOTAL
Total geral	568	579	564	566	606	629	594	613	569	611	598	624	7.121

Quadro 08 - Total de procedimentos realizados no Centro de Especialidades Alto Maracanã no ano 2022

DADOS													
Atendimentos	Jan	Fev	Mar	Abr	Mai	Jun	Jul	Ago	Set	Out	Nov	Dez	TOTAL
Fonoaudiologia	3	58	70	14	80	86	47	42	39	17	25	15	496
Psicologia	392	783	1053	882	1058	902	975	1066	931	788	701	573	10.104
Perícia URBS	10	12	23	35	29	41	06	47	34	38	17	36	328
Oftalmologia	29	36	29	47	0	36	48	50	37	21	05	25	363
Ortopedista	82	101	101	81	59	13	80	100	87	77	33	63	877
Assistente Social	20	15	16	8	37	75	33	59	06	20	25	12	326
Médica idoso	0	38	84	85	87	71	57	124	127	121	172	67	1.033
Enfermeiro(a)	31	24	24	1	36	32	14	34	07	16	14	04	283
Téc. Enfermagem	509	591	860	666	527	360	216	237	155	140	132	128	4.521
Nutrição	189	39	3	0	0	0	0	0	0	0	0	0	231
Equipe Multiprofissional com ênfase em Saúde Mental - AMENT	17	71	65	93	71	146	21	73	198	115	111	107	1.088
Total	1272	1768	2328	1912	1984	1762	1497	1832	1584	1353	1235	1030	19.557
Procedimentos	Jan	Fev	Mar	Abr	Mai	Jun	Jul	Ago	Set	Out	Nov	Dez	TOTAL
Cuidados com estoma	16	3	8	0	281	101	73	114	107	113	101	117	1.034
Curativo especial + debridamento	2	8	5	8	8	9	10	7	7	05	10	7	86

Quadro 09 - Consultas agendadas pela Central de Marcação de exames e Consultas no ano 2022

DADOS													
Consultas GSUS	Jan	Fev	Mar	Abr	Mai	Jun	Jul	Ago	Set	Out	Nov	Dez	TOTAL
Consulta em Alergia e Imunologia Pediátrica	0	0	0	0	0	0	0	0	0	0	0	0	0
Consulta em Ambulatório de feridas	5	5	3	0	0	0	6	1	3	4	2	5	34
Consulta em Angiologia Cirurgia Vascolar	0	2	3	0	5	0	6	1	0	0	0	0	17
Consulta em Cardiologia	22	23	34	48	73	58	62	86	78	58	82	74	698
Consulta em Cardiologia Pediátrica	3	4	3	3	3	2	3	3	3	3	3	4	37
Consulta em Cardiologia eletrofisiologia	0	0	0	1	2	1	4	3	1	1	14	10	37
Consulta em Cirurgia Cardiovascular	1	0	0	12	0	5	0	10	1	5	0	3	37
Consulta em Cirurgia Aparelho Digestivo	0	0	0	0	0	0	0	0	0	0	0	0	0
Consulta em Cirurgia Geral	58	52	65	75	118	188	148	141	123	116	99	65	1.248
Consulta em Cirurgia Geral - Opera Paraná	0	0	0	0	0	0	16	68	38	33	33	18	206
Consulta em Cirurgia Ortopedica	4	4	1	4	3	1	1	1	1	0	0	17	80
Consulta em Cirurgia Pediátrica	3	3	6	6	9	13	7	10	9	8	6	5	85
Consulta em Cirurgia Toracica	2	2	5	2	7	5	5	11	10	4	3	3	39
Consulta em Cirurgia Urológica	0	0	1	2	0	1	1	1	2	2	0	0	10
Consulta em Cirurgia Vascolar	2	2	3	5	29	22	12	11	12	3	5	3	109
Consulta em Clínica Médica	4	4	9	3	2	7	1	28	6	2	0	0	66
Consulta em Dermatologia	34	10	14	13	21	10	5	20	17	37	13	13	127
Consulta em Dermatologia Pediátrica	1	1	1	1	2	1	0	1	1	0	0	1	10
Consulta em Endocrinologia	0	0	0	0	1	1	0	1	0	0	0	0	03
Consulta em Endocrinologia Pediátrica	1	0	0	1	0	1	1	1	1	1	1	1	09
Consulta em atendimento em Fono	0	0	0	0	0	0	0	0	3	8	3	0	14
Consulta em Ginecologia	13	80	38	47	29	21	21	34	23	8	5	6	325
Consulta em Ginecologia - Opera Paraná	0	0	0	0	0	0	0	0	32	18	19	19	20
Consulta em Ginecologia Laqueadura	0	0	0	0	0	0	0	0	15	14	15	17	61
Consulta em Hansenologia	0	0	0	0	0	0	1	0	0	0	0	0	01
Consulta em Hematologia	7	5	6	9	6	1	7	9	8	12	4	9	83
Consulta em Hepatologia	0	1	1	1	1	0	0	1	0	0	0	0	06
Consulta em Implante Coclear	0	0	0	0	0	0	0	0	0	0	0	0	0
Consulta em Infectologia	3	6	1	1	1	11	2	12	9	2	10	2	60
Consulta em Infectologia Pediátrica	1	2	2	7	0	5	7	3	10	12	2	2	53
Consulta em Mastologia	0	0	0	0	0	1	1	0	1	0	0	0	03
Consulta em Nefrologia	32	50	55	47	60	82	73	58	55	32	43	10	602
Consulta em Nefrologia Pediátrica	1	3	4	1	1	1	2	1	17	2	1	1	35

Consulta em Neurocirurgia	2	0	2	2	7	7	3	14	7	21	14	15	94
Consulta em Neurocirurgia Pediátrica	3	1	4	3	1	5	3	11	1	3	2	15	52
Consulta em Neurologia	3	2	3	5	7	8	7	9	2	9	6	1	62
Consulta em Neurologia Pediátrica	0	0	0	0	0	0	0	0	2	1	1	1	05
Consulta em Neuro/Distúrbio de Movimento	1	1	1	2	3	1	2	1	0	1	0	1	14
Consulta em Neuro/Muscular	0	0	1	0	1	0	0	1	0	1	0	0	04
Consulta em Nutrição	0	0	0	96	99	0	18	09	1	2	3	2	230
Consulta em Obstetrícia	60	60	49	60	59	55	55	65	65	64	65	65	709
Consulta em Odontologia	0	0	0	0	0	0	2	0	0	0	0	0	02
Consulta em Oftalmologia	121	120	120	146	169	113	113	162	133	132	144	137	1.610
Consulta em Oftalmologia/Cornea	1	1	0	0	0	0	0	10	0	0	0	2	14
Consulta em Oftalmologia/Retina	0	5	0	1	30	21	46	25	12	16	3	22	181
Consulta em Oftalmologia - Opera Paraná	0	0	0	0	0	0	0	0	8	3	3	2	16
Consulta em Oncologia	96	126	156	121	166	127	135	182	125	125	168	147	1.674
Consulta em Oncologia Hematologia	0	0	0	0	0	2	0	0	0	0	0	0	02
Consulta em Ortopedia	16	23	13	23	37	40	41	54	38	90	34	17	426
Consulta em Ortopedia - Opera Paraná	0	0	0	0	0	0	0	0	5	6	3	1	15
Consulta em Ortopedia Pediátrica	2	0	1	2	3	19	3	54	7	6	4	1	102
Consulta em Ortopedia Reabilitação Física	0	0	0	0	0	0	0	0	0	0	2	0	2
Consulta em Otorrinolaringologia	189	78	162	127	185	176	148	90	95	87	58	38	1.433
Consulta em Otorrinolaringologia - Opera Paraná	0	0	0	0	0	0	0	0	66	19	37	1	123
Consulta em Otorrinolaringologia Pediátrica	7	12	12	36	15	12	13	14	18	12	4	0	155
Consulta em Otorrinolaringologia Reabilitação Auditiva	68	51	41	56	14	19	4	56	13	35	27	7	391
Consulta em Pneumologia	1	1	1	1	2	1	1	1	1	1	1	1	14
Consulta em Pneumologia Pediátrica	0	0	2	1	1	0	0	0	1	0	0	0	05
Consulta em Psiquiatria	2	1	2	1	0	1	0	1	1	2	3	3	17
Consulta em Psicologia	1	0	0	0	1	0	1	0	1	0	1	0	05
Consulta em Radioterapia	0	0	0	1	2	0	1	1	2	22	11	4	44
Consulta em Transplante de Rim	0	0	0	1	1	1	0	0	0	1	0	0	04
Consulta em Triagem Reabilitação Física	0	0	0	0	0	0	0	0	0	2	2	2	06
Consulta em Terapia Ocupacional	0	0	0	17	1	2	4	1	0	0	0	0	25
Consulta em Reumatologia	1	0	1	0	1	0	0	2	0	1	0	1	07
Consulta em Reumatologia pediátrica	1	0	0	0	1	1	0	0	0	1	1	0	05
Consulta em Urologia	27	12	17	5	11	19	3	26	29	20	22	14	205
Consulta Especializada Buco Maxilo Facial	11	5	6	5	8	8	6	5	6	9	7	16	124
Consulta Médica em Atenção Especializada	41	34	32	33	42	36	37	39	23	8	7	7	339
Aparelho Auditivo - Clínicas Integradas São José	0	0	1	0	0	0	3	2	2	0	0	0	08
Consultas ESAÚDE	Jan	Fev	Mar	Abr	Mai	Jun	Jul	Ago	Set	Out	Nov	Dez	TOTAL
Alergia e Imunologia	0	0	0	0	0	0	0	0	9	0	0	0	09
Avaliação do Fissurado e Anomalias Crânio Faciais	0	2	0	0	0	1	0	0	4	7	1	3	16
Avaliação para Cirurgia Plástica Reparadora	0	0	0	0	0	7	4	0	1	1	0	0	13
Cancerologia Pediátrica	3	4	2	0	1	2	3	6	9	1	4	4	39
Cardiologia Pré transplante	1	0	0	0	0	0	0	0	0	0	0	1	02
Cardiologia Geral	1	0	0	0	0	0	4	0	0	3	3	0	11
Cardiologia Arritmia	0	0	0	0	0	0	0	0	1	0	0	0	01
Cardiologia Pediátrica	0	0	0	0	1	1	2	0	0	0	0	0	04
Cirurgia Cardio Vascular	0	0	0	0	0	0	0	0	0	0	0	0	0
Cirurgia Geral	0	0	0	1	0	0	2	0	3	4	7	1	18
Cirurgia Geral-Aparelho Digestivo	0	0	0	0	0	0	0	0	0	0	0	1	01
Cirurgia Geral - Obesidade Mórbida	0	0	17	18	47	8	25	26	57	51	52	37	338
Cirurgia Pediátrica	0	0	0	0	0	0	0	0	1	0	0	0	01
Cirurgia Ginecológica	0	0	1	0	0	0	0	0	0	0	0	0	01
Cirurgia Ortognática e Reconstrução	0	0	0	0	0	0	0	0	0	1	0	0	01
Endocrinologia	0	1	0	2	1	1	0	0	0	0	0	0	05

Ginecologia - Anticoncepção	0	0	0	0	0	0	1	0	0	0	0	0	01
Ginecologia - Patologia Cervical	5	8	3	4	8	1	7	1	1	1	1	0	23
Hepatologia Pré transplante	0	0	0	0	0	0	0	0	0	1	0	0	01
Mastologia	0	0	0	0	0	0	25	32	0	8	8	5	78
Medicina do Trabalho	0	0	0	0	1	29	1	0	3	0	0	0	34
Nefrologia	0	0	0	0	0	0	10	4	0	0	1	1	16
Nefrologia Pré transplante	0	0	0	0	0	0	0	0	0	0	1	0	01
Neurocirurgia Geral	0	0	0	0	1	0	3	0	0	1	0	0	05
Nutrição Linha Obesidade	0	0	1	0	0	0	3	0	0	0	12	0	16
Oftalmologia	17	19	1	3	66	93	23	4	52	21	4	2	226
Oftalmologia - Glaucoma	0	0	0	0	0	8	11	7	1	0	3	3	26
Oftalmologia - Catarata	0	0	0	0	1	0	0	0	0	0	1	0	01
Oftalmologia - Retina	0	0	0	0	0	0	0	0	1	0	0	0	01
Oftalmologia - Avaliação Transplante de Córnea	1	0	0	3	0	0	1	2	0	0	0	0	07
Ortopedia Geral	0	0	0	0	0	4	0	0	0	0	0	0	04
Ortopedia - Joelho	0	3	23	0	0	1	1	2	1	1	1	0	30
Ortopedia - Ombro e cotovelo	0	0	0	0	0	2	2	3	1	0	1	3	07
Ortopedia - Pé e tornozelo	0	0	0	0	1	1	4	0	5	0	1	0	06
Ortopedia - Quadril	0	0	0	0	0	0	0	0	0	1	0	0	01
Ortopedia - Tumor	0	0	0	0	0	0	0	0	0	1	1	2	04
Ortopedia - Trauma	0	0	0	0	0	0	0	0	0	0	0	1	01
Otorrinolaringologia	0	0	2	0	1	0	0	0	6	2	1	0	12
Pediatria Síndrome de Down	0	0	0	0	0	1	0	0	0	0	0	0	01
Pneumologia - Tuberculose	0	0	0	0	0	0	0	0	0	0	0	0	0
Pneumologia - doenças do Amianto	0	0	0	0	0	2	2	0	0	1	0	0	05
Pneumologia Pediátrica	2	3	0	3	4	0	0	0	0	0	0	0	12
Proctologia	0	1	1	0	2	0	0	0	0	1	0	0	05
Psicologia Processo transexualizador	0	0	0	0	0	0	0	0	0	0	2	2	4
Psiquiatria	0	0	0	0	0	0	0	0	0	0	4	1	05
Reumatologia Pediatra	0	0	0	0	0	4	0	0	0	0	0	0	04
Reabilitação Intelectual	0	0	0	0	0	0	0	11	2	5	5	2	25
Urologia - Litiase Urinaria	4	10	3	0	0	5	0	29	9	2	0	4	66
Urologia Geral	0	0	0	1	0	0	20	0	1	0	0	0	21
Consultas COMESP	Jan	Fev	Mar	Abr	Mai	Jun	Jul	Ago	Set	Out	Nov	Dez	TOTAL
Alergista e Imunologia Pediatra	5	2	5	3	4	1	1	4	3	2	3	1	43
Cirurgiao Vascular	124	65	34	52	30	37	31	69	29	81	71	26	856
Cardiologia	107	84	108	16	53	62	50	82	36	37	38	29	702
Dermatologia	25	50	59	60	60	101	70	82	18	104	80	73	782
Endocrinologia	5	5	2	3	22	81	130	59	51	123	197	116	794
Ginecologia/Obstetricia	169	104	67	12	62	40	71	0	83	90	17	48	590
Geriatria	0	33	18	14	20	21	22	24	19	14	8	0	193
Gastroenterologia	51	19	50	52	60	16	17	45	24	36	41	16	427
Hematologia	0	3	3	3	3	03	0	0	0	0	0	0	15
Nefrologia Adulto	0	5	6	8	7	14	1	7	5	16	93	50	212
Neurologia Adulto	270	148	182	75	159	148	60	95	95	148	112	56	1.086
Neurologia Pediatra	48	25	27	17	11	13	18	27	4	16	0	0	206
Otorrinolaringologia	50	58	42	46	30	25	39	19	14	26	33	15	397
Ortopedia	52	28	22	32	55	66	16	24	6	7	5	120	272
Oftalmologia	504	232	275	244	313	257	224	209	256	252	243	260	2.266
Pediatria	0	0	1	3	92	11	69	25	3	27	18	12	261
Pneumologia	39	50	41	37	20	43	7	5	7	29	55	7	265
Psiquiatria	91	133	136	87	141	113	106	155	155	72	103	98	875
Reumatologia	15	7	11	9	8	3	3	3	13	21	17	09	119
Consultas Prestadores Municipio	Jan	Fev	Mar	Abr	Mai	Jun	Jul	Ago	Set	Out	Nov	Dez	TOTAL
Acupuntura Jerrison/Fisiocorpus	72	96	90	87	0	0	0	0	96	81	78	0	1.008
Acupuntura - Fisiocorpus	0	70	0	45	93	102	102	111	81	63	72	54	682
Cardiologia - US Mulher	0	0	48	63	72	72	72	81	50	62	35	47	553
Colposcopia - HMMAM	0	20	20	20	63	63	64	58	21	21	20	15	255
Dermatologia - Us Mulher	0	0	0	0	187	150	47	229	150	76	84	3	926
Ginecologia/Obstetricia- HMMAM	95	100	134	85	25	25	20	27	23	28	18	35	638
Ginecologia/Laqueadura(Extra)-HMMAM	0	180	265	208	187	150	47	229	0	0	0	0	653
Oftalmologia-CEM	44	58	62	62	33	24	22	41	17	12	4	49	475
Ortopedia-CEM	95	86	100	85	0	0	0	17	24	6	32	520	
Psicologia	844	1524	1782	1557	0	36	47	84	269	218	188	335	8.773
Mastologia-Us Mullher	0	0	127	88	18	4	13	40	0	0	0	0	473

Quadro 10 - Exames agendados pela Central de Marcação de exames e Consultas no ano 2022

DADOS													
Exames GSUS	Jan	Fev	Mar	Abr	Mai	Jun	Jul	Ago	Set	Out	Nov	Dez	TOTAL
Ecocardiografia Transtorácica	20	0	0	0	0	1	1	1	11	0	0	22	56
Eletrocardiograma	87	135	156	19	83	86	28	0	0	0	0	0	594
Eletroencefalograma	1	0	1	2	1	2	3	3	2	3	4	1	23
Endoscopia Digestiva Alta	0	0	0	0	0	0	1	4	2	2	1	0	10
Holter 24hs	0	1	0	0	2	2	2	2	2	2	2	0	15
Mamografias	0	0	0	0	0	0	0	0	0	0	31	98	129
Polissonografia	0	1	0	0	0	1	1	0	1	0	1	1	08
Radiografias	499	461	431	387	448	477	460	484	435	306	201	528	5.117
Ressonâncias	0	0	0	1	0	0	0	0	0	0	0	0	01
Tomografias	0	0	0	0	0	0	0	17	17	149	133	60	80
Ultrassonografia Doppler Carotidas e Vertebrais	4	4	29	4	16	2	0	11	11	13	16	27	20
Ultrassonografias	0	0	0	0	0	0	0	0	0	9	4	0	01
Ultrassonografia Doppler Vasos	1	5	2	2	7	14	0	5	5	1	3	15	16
Exames ESAÚDE	Jan	Fev	Mar	Abr	Mai	Jun	Jul	Ago	Set	Out	Nov	Dez	TOTAL
Cintilografia de Glandula lacrimal	0	0	0	0	1	0	0	0	1	0	0	0	02
Cintilografia Corpo inteiro	0	0	0	0	1	1	0	0	1	0	0	0	03
Cintilografia de Tireoide	0	0	0	0	0	0	0	0	0	0	0	0	0
Cintilografia Renal	0	0	0	0	0	0	1	2	0	0	0	0	03
Cintilografia Ossos	0	0	0	0	0	0	0	0	0	0	0	0	0
Ecocardiograma Fetal	3	6	0	0	0	0	0	0	0	0	0	0	09
Radiografias	0	0	0	0	59	342	394	345	196	283	302	437	2.463
Ultrassonografias Doppler vasos	0	0	0	0	7	1	0	0	0	0	0	0	08
Ultrassonografia Transvaginal	0	0	0	0	0	0	0	0	1	19	69	14	103
Ultrassonografia Aparelho Urinário	0	0	0	0	0	0	0	0	0	4	11	10	25
Ultrassonografia Obstétrica	0	0	0	0	0	0	0	0	0	13	0	0	13
Exames COMESP	Jan	Fev	Mar	Abr	Mai	Jun	Jul	Ago	Set	Out	Nov	Dez	TOTAL
Audiometria Tonal Limiar	29	37	11	22	10	90	36	60	3	44	44	2	388
Anatomo patológico	137	174	311	275	125	235	529	459	162	16	25	35	2.483
Anatomo patológico pro Hansen	8	3	0	0	2	9	7	8	2	2	7	13	79
Angiorressonância Cerebral	0	0	0	0	1	0	0	2	0	0	0	0	03
Bera	17	1	6	5	12	17	14	0	0	0	15	0	87
Cintilografias	0	2	0	54	18	27	27	27	0	4	4	10	173
Colonoscopia	8	53	32	69	99	33	84	102	109	0	27	43	659
Densitometria	50	0	0	159	84	144	163	150	47	0	143	88	1.028
Endoscopia Digestiva Alta	187	327	666	251	426	445	676	335	146	7	10	36	3.512
Eletrocardiograma	0	0	0	0	0	0	0	0	0	0	0	0	0
Ecocardiograma	197	402	117	277	365	255	270	320	373	17	67	19	2.679
Holter 24hs	11	41	21	26	40	47	36	67	15	1	18	0	323
Imitanciométrica	01	14	2	5	3	14	8	11	0	2	6	0	66
Laboratório	5941	13895	20485	22029	22998	23387	27654	49506	46.221	45.134	29.278	48.301	354.829
Logoaudiometria	2	9	2	4	3	12	7	11	1	1	2	0	54
Mapa	0	5	10	9	13	9	11	20	25	2	0	0	104
Mamografia	0	0	0	366	515	89	82	114	25	1	139	2	1.305
Potencial Evocado Auditivo	0	1	0	0	6	12	9	0	0	3	0	4	35
Radiografias	187	2	0	0	7	0	1	12	4	3	0	13	230
Ressonâncias	5	11	79	16	51	27	24	19	10	5	7	4	258
Teste de Orelhinha	17	12	1	25	0	0	0	0	0	29	15	15	144
Tratamento Esclerosante não Estético(Espuma)	36	17	16	31	16	4	16	42	11	23	2	8	222
Tomografias	143	125	92	109	96	221	118	183	98	89	88	46	1.408
Teste De Covid	0	0	0	0	0	0	0	0	0	0	0	0	0
Ultrassonografias	1100	1589	1128	975	1543	1064	606	1119	556	268	340	132	10.420
Ultrassonografia Obstetrica	58	98	358	310	393	396	295	592	478	299	455	298	4.030
Ultrassonografia Doppler de Vasos	126	187	285	80	284	253	442	599	19	1	17	19	2.312
Ultrassonografia Doppler Fluxo Obstétrico	9	54	67	41	37	45	67	57	56	54	60	49	596
Ultrassonografia Mamaria	0	0	0	2	0	1	2	2	1	2	0	0	10
Ultrassonografia Morfológica	165	77	154	101	119	87	154	140	134	159	145	65	1.500
Videolaringoscopia Nasofibroscopia	9	44	11	36	119	87	154	140	5	29	19	19	672
Exames Prestadores Município	Jan	Fev	Mar	Abr	Mai	Jun	Jul	Ago	Set	Out	Nov	Dez	TOTAL
Ultrassonografia	311	720	0	0	0	0	0	0	0	0	0	0	1.031
Ultra-Mamária Policlínica	130	189	267	197	1105	887	858	252	182	185	207	220	4.679

Mamografia Bilateral Policlínica	582	809	763	759	85	544	469	673	829	1.021	1.111	917	8.562
Mamografia	36	48	46	46	42	36	29	47	60	46	47	40	523
Tomografia Policlínica	63	76	87	76	81	75	84	92	83	75	40	0	832

Quadro 11 - Total de consultas e exames agendados pela Central de Marcação de exames e Consultas no ano 2022

DADOS													
Encaminhamentos	Jan	Fev	Mar	Abr	Mai	Jun	Jul	Ago	Set	Out	Nov	Dez	TOTAL
Exames e consultas especializadas agendados	13768	23659	30311	30918	33415	33283	36677	59270	52722	50660	35244	53698	453.625

Quadro 12 - Ocorrências atendidas pela Central de transporte no ano 2022

DADOS													
AMBULÂNCIAS	Jan	Fev	Mar	Abr	Mai	Jun	Jul	Ago	Set	Out	Nov	Dez	TOTAL
Especificação da ocorrência	Jan	Fev	Mar	Abr	Mai	Jun	Jul	Ago	Set	Out	Nov	Dez	TOTAL
Transferências Inter-Hospitalares	358	224	245	311	358	332	368	412	385	451	398	400	4.242
Atendimento Residência - PA	18	4	16	25	18	15	12	11	10	5	8	14	146
Atendimento US - PA	29	53	41	46	58	48	47	39	51	45	48	39	544
Solicitação para transporte de sangue	18	18	26	31	21	22	21	21	5	8	11	9	211
Retornos – Altas Hospitalares	100	70	39	53	87	42	35	41	51	52	58	64	692
Atendimento para Maternidade	5	3	12	7	5	8	11	6	3	3	5	9	77
Total Geral do Mês	528	372	379	473	547	467	494	530	505	564	528	535	5.925
TRANSPORTE	Jan	Fev	Mar	Abr	Mai	Jun	Jul	Ago	Set	Out	Nov	Dez	TOTAL
Especificação da ocorrência	Jan	Fev	Mar	Abr	Mai	Jun	Jul	Ago	Set	Out	Nov	Dez	TOTAL
Atendimento a Consultas/Retornos	152	161	144	139	154	168	187	177	188	174	198	205	2.047
Atendimentos Radio/Quimioterapia	189	190	182	129	132	165	184	163	212	198	178	187	2.109
Pacientes Atendidos Hemodiálise - Terceirizado	711	690	690	690	685	714	632	645	744	814	698	699	8.412
Total de atendimento de Hemodiálise/Mês	0	0	0	0	1	6	2	0	4	15	15	15	58
Transporte Ambulância CDR	12	1	2	2	1	5	3	1	5	4	4	7	47
Fisioterapia	21	22	19	22	30	31	31	32	32	32	30	30	332
Atendimento Residência - Hospital	0	0	0	0	1	2	0	1	2	2	2	4	14
Total Geral do Mês	1085	1064	1037	982	1004	1091	1039	1019	1.187	1.239	1.125	1.147	11.909

Quadro 13 - Total de procedimentos realizados pelo SAMU Colombo no ano 2022

DADOS													
Atendimentos	Jan	Fev	Mar	Abr	Mai	Jun	Jul	Ago	Set	Out	Nov	Dez	TOTAL
Clínico	415	318	352	365	380	312	377	387	344	325	367	345	4.287
Trauma	54	57	59	83	67	51	72	71	48	69	54	57	742
QTA	89	60	59	81	72	74	76	69	63	75	63	67	848
Obstétrico	10	12	14	14	18	15	10	8	13	9	14	12	149
Psiquiátrico	31	24	27	20	32	22	24	18	22	19	27	23	289
Transferência	105	103	94	120	95	82	110	113	82	105	102	96	1.207
Agressão	7	16	14	12	6	7	6	7	8	11	11	10	115
Óbito local	5	5	4	6	7	2	4	5	4	6	2	5	55
Ferimento por arma branca	1	0	1	0	0	1	0	4	1	2	3	2	15
Ferimento por arma de fogo	1	1	0	1	1	0	0	0	0	2	1	1	08
Queimadura	2	2	4	2	1	0	0	1	0	1	3	2	18
Total	720	598	628	704	679	566	679	683	585	624	647	620	7.733

Quadro 14 - Pacientes em acompanhamento regular no CAPS II e no CAPS AD no ano 2022

DADOS													
CAPS II	Jan	Fev	Mar	Abr	Mai	Jun	Jul	Ago	Set	Out	Nov	Dez	TOTAL
Acolhimento Inicial	40	74	69	56	63	79	53	68	35	42	39	30	648
Atendimento Individual	423	881	1013	1273	801	677	614	872	840	716	583	780	9.473
Atendimento em grupo	49	0	16	63	79	135	153	132	134	277	487	504	2.029
Atendimento familiar	25	66	33	48	219	200	87	124	165	81	52	110	1.210
Visita Domiciliar	13	24	42	45	55	35	18	31	6	21	20	23	333
Práticas corporais	1	2	2	4	3	0	0	0	-	-	-	-	12
Práticas expressivas	13	1	19	15	35	44	61	24	-	36	20	55	323
Reabilitação psicossocial	0	0	29	38	58	25	84	90	76	141	260	288	1.089
Promoção de contratualidade no território	0	6	2	1	12	7	0	0	1	0	2	13	44
Atenção às situações de crise	28	30	42	18	19	12	27	24	12	23	5	23	263
Fortalecimento do protagonismo do paciente e familiares	0	0	0	5	1	0	9	0	1	23	35	13	87
Ações de articulação de redes intra e inter setoriais	55	36	53	21	38	35	48	61	33	30	13	26	449
Matriciamento de equipes da atenção básica	27	20	33	15	5	4	10	4	11	7	5	8	149
Ações de redução de danos	0	0	0	0	0	0	0	0	0	2	0	0	0
Acompanhamento de serviço residencial terapêutico CAPS	0	0	0	0	0	0	0	0	-	-	-	-	0
Matriciamento dos pontos de atenção urgência e emergência	40	17	25	15	8	12	11	8	3	1	2	4	126
Apoio a serviço residencial de caráter transitório	0	0	0	0	0	0	0	0	-	-	-	-	0
Faltas	62	81	129	275	201	190	145	189	148	263	167	135	1.985
CAPS AD	Jan	Fev	Mar	Abr	Mai	Jun	Jul	Ago	Set	Out	Nov	Dez	TOTAL
Acolhimento Inicial	66	8	115	132	67	111	141	117	147	173	129	55	1.151
Atendimento Individual	384	328	897	758	1115	1149	516	1055	826	165	485	530	8.208
Atendimento em grupo	15	8	10	22	15	88	147	180	166	122	241	76	1.090
Atendimento familiar	6	15	260	312	293	284	88	281	301	81	235	205	2.461
Visita Domiciliar	51	5	0	12	29	16	40	21	31	19	23	0	247
Práticas corporais	0	0	0	0	4	0	0	0	0	0	0	0	0
Práticas expressivas	0	0	0	0	0	0	0	0	0	0	0	0	0
Reabilitação psicossocial	0	0	0	0	0	0	0	0	0	0	0	0	0
Promoção de contratualidade no território	0	0	0	0	0	0	0	1	0	0	0	0	0
Atenção às situações de crise	2	2	11	1	5	5	1	0	0	3	8	2	40
Fortalecimento do protagonismo do paciente e familiares	1	4	0	2	2	0	0	0	35	31	27	38	141
Ações de articulação de redes intra e intersetoriais	0	45	422	320	388	79	48	40	424	96	359	70	2.291
Matriciamento de equipes da atenção básica	1	0	0	3	47	26	10	20	9	9	20	28	167
Ações de redução de danos	0	0	0	0	15	0	0	0	0	11	25	86	137
Acompanhamento de serviço residencial terapêutico CAPS	0	0	0	0	0	0	0	0	0	0	0	0	0
Matriciamento dos pontos de atenção urgência e emergência	2	3	5	2	0	0	0	0	0	1	3	1	17
Apoio a serviço residencial de caráter transitório	0	0	0	0	0	0	0	0	0	0	0	0	0
Faltas	32	46	66	0	78	251	112	154	55	30	21	35	820

Quadro 15 - Ocorrências registradas pela Divisão de Vigilância Epidemiológica no ano 2022

DADOS													
TIPO DE ATIVIDADES PROCEDIMENTOS	Jan	Fev	Mar	Abr	Mai	Jun	Jul	Ago	Set	Out	Nov	Dez	TOTAL
Óbitos registrados em Colombo	147	136	106	127	127	118	138	138	122	120	119	75	1.473
Óbitos Infantis - residentes	0	1	4	1	2	4	2	4	0	3	4	2	27
Óbitos fetais - residentes	4	4	0	2	2	0	6	3	4	2	3	0	30
Óbitos de Mulheres em Idade Fértil - residentes	8	7	7	7	13	10	4	9	5	7	5	2	84
Óbitos maternos	0	0	0	0	1	0	2	1	0	0	2	0	6
Declarações de Óbitos canceladas	2	0	0	0	1	2	2	0	1	0	0	0	8
Tuberculose - casos novos	1	3	2	1	0	0	4	2	4	5	1	2	25
Tuberculose - em tratamento	6	6	5	4	29	24	25	23					122
Hanseníase - casos novos	0	0	0	0	0	0	1	0	0	1	0	0	2
Hanseníase - em tratamento	5	5	5	5	4	4	3	3	0	1	0	0	35
Comunicantes de hanseníase examinados	6	5	5	4	5	6	4	4	2	4	3	3	51
3ª dose contra Poliomielite em menor de 01 ano	245	198	237	93	214	120	185	252	197	213	223	204	2.381
3ª dose de Pentavalente em menor de 01 ano	244	195	240	188	217	206	208	269	213	212	210	190	2.592
2ª dose da Pneumocócica 10-valente em menor de 01 ano	248	188	251	218	252	236	258	260	230	250	205	51	2.647
Vacina BCG em menor de 01 ano	200	237	291	231	352	203	292	232	345	312	284	250	3.229
1ª dose da Tríplice viral em criança de 01 ano	173	244	395	392	506	322	363	495	227	228	225	155	3.725
Declarações de Nascidos Vivos - ocorridos em Colombo	158	178	191	189	174	166	156	153	158	162	149	113	1.947
Declarações de Nascidos Vivos - mães residentes	235	255	286	282	252	262	227	231	234	225	232	109	2.830
AGRAVOS NOTIFICADOS E/OU INVESTIGADOS POR COLOMBO (não necessariamente confirmados, nem residentes em Colombo)	Jan	Fev	Mar	Abr	Mai	Jun	Jul	Ago	Set	Out	Nov	Dez	TOTAL
Tuberculose	1	3	2	1	0	0	4	2	4	5	1	2	25
Leptospirose	7	0	9	1	8	4	0	3	5	5	0	6	48
Hanseníase	0	0	0	0	0	0	1	0	0	1	0	0	01
Coqueluche	0	0	0	0	0	0	0	0	0	0	0	0	0
Sífilis congênita	2	0	3	0	4	2	6	7	4	2	0	0	30
Sífilis em gestante	1	4	5	1	5	6	8	2	16	9	2	3	62
Dengue	4	0	7	4	15	0	0	0	1	1	2	0	34
Febre amarela	1	0	0	0	0	0	0	0	2	1	1	0	5
Varicela	3	0	2	0	5	1	0	0	0	0	0	0	11
Doenças exantemáticas	0	0	0	0	0	0	0	0	0	1	0	0	1
Hepatite viral	1	0	0	0	1	3	0	0	2	2	1	2	12
Aids	0	8	5	0	5	5	1	0	2	4	3	2	35
Crianças expostas a HIV	0	0	0	0	0	0	0	0	0	0	0	0	0
Gestante expostas ao HIV	0	1	2	0	6	5	1	0	0	0	0	0	15
Malária	0	0	0	0	0	1	1	0	0	0	0	0	02
Doença de chagas	0	0	0	0	0	0	0	0	0	0	0	0	0
Meningite	0	0	0	0	0	0	0	0	0	0	0	2	0
Intoxicações exógenas	15	26	14	5	27	25	35	33	28	38	27	11	284
Atendimento antirrábico	65	60	33	7	47	52	64	80	50	42	40	20	560
H1n1	0	0	0	0	0	0	0	0	-	-	-	-	0
Covid-19	6000	6329	678	384	5536	15953	10993	6318	3469	2649	7913	9467	75.689
Acidentes animais peçonhentos	20	20	13	1	9	10	5	5	5	11	13	10	122
Violência doméstica - mulheres	16	17	7	1	25	20	16	29	26	24	10	10	201
Violência doméstica - crianças	11	10	18	1	25	9	11	15	13	12	14	4	143
Violência doméstica - idosos	3	2	1	0	2	1	2	5	1	2	0	1	20
Violência doméstica- homens	14	8	3	0	8	6	10	6	2	6	2	4	89

Quadro 16 - Procedimentos realizados pelo Centro de Aconselhamento e Testagem no ano 2022

DADOS													
TIPO DE ATIVIDADES PROCEDIMENTOS	Jan	Fev	Mar	Abr	Mai	Jun	Jul	Ago	Set	Out	Nov	Dez	TOTAL
Aconselhamentos Pré – Teste - Mulheres	15	8	17	14	17	22	15	12	15	9	8	11	163
Aconselhamentos Pré – Teste – Homens	24	28	37	31	30	23	26	29	33	21	25	21	328
Aconselhamento Pós – Teste – RESULTADOS reagentes HIV- Mulheres	1	0	1	0	1	2	2	0	0	2	0	1	10
Aconselhamento Pós – Teste RESULTADOS reagentes HIV- Homens	3	2	1	0	1	1	0	0	0	1	1	1	11
Reagentes Confirmatórios HIV- Homens	3	2	1	0	1	1	0	0	0	1	1	1	11
Reagentes Confirmatórios HIV- Mulheres	1	0	1	0	1	2	2	0	32	18	20	19	96
Testes rápidos realizados Hepatite B – Homens (triagem HBsAg)	22	20	25	25	30	15	23	29	34	8	19	19	269
Testes rápidos realizados Hepatite C – Homens (triagem anti HCV)	22	21	25	25	6	15	20	6	13	8	9	9	179
Testes rápidos realizados Hepatite B – Mulheres (triagem HBsAg)	22	20	25	25	14	19	14	10	14	8	8	7	186
Testes rápidos realizados Hepatite C – Mulheres (triagem anti HCV)	14	3	15	10	0	19	14	3	14	7	6	6	111
Número de pessoas que realizaram Testagem para HIV – Mulheres	15	6	14	26	16	17	14	10	31	17	19	17	202
Número de pessoas que realizaram Testagem para HIV – Homens	25	26	35	29	40	21	23	25	175	181	175	209	964
Número de gestantes que realizaram Testagem para HIV na maternidade	209	222	303	258	285	239	216	155	1	1	0	1	1.890
Número de Gestantes que receberam leite para recém nato	4	3	3	4	4	6	6	7	0	0	0	0	37
Número de Latas de Fórmula Especial (nestogeno 1) entregues	40	30	30	40	40	60	50	60	0	0	0	0	350
Número de pessoas vivendo com HIV/AIDS que recebem suplemento alimentar	0	0	0	0	0	0	0	0	0	0	0	0	0
Número de latas de suplemento alimentar entregues	0	0	0	0	0	0	0	0	0	0	0	0	0
Número de preservativos entregues no CTA para pacientes ou demanda espontânea	2880	17860	1728	1320	1068	1440	3610	3550	3420	0	0	0	6.970
Número de preservativos entregues para Unidades de Saúde	24192	48185	27216	21168	1102	8064	9160	8750	0	0	0	5545	15.338
Número de consultas realizadas por médico do programa DST/AIDS	211	278	297	358	242	258	163	297	235	212	182	214	2.947
Número de consultas de aconselhamento/ acolhimento realizadas no programa	39	36	54	45	51	27	32	51	48	30	33	32	478
Número de pacientes que realizaram coleta no Posto de Coleta do CTA para controle do HIV/AIDS (Carga Viral ,CD4 e CD8)	84	141	179	120	110	75	79	84	107	107	101	73	1.260
Número de pacientes que realizaram coleta no Posto de Coleta do CTA para controle de hepatites B e C (PCR - ao LACEN)	3	15	0	22	18	14	3	19	18	11	10	9	161
Número de material informativo entregue para US e Eventos	0	10210	525	208	310	275	296	335	345	400	484	425	13.813
Reuniões Internas	3	4	4	4	4	4	4	4	4	4	4	4	31
Reunião do Grupo de Adesão	0	0	0	0	0	0	0	0	0	0	0	0	0

Grupo de Terapia Ocupacional com pacientes HIV/AIDS	0	0	0	0	0	0	0	0	0	0	0	0	0
Palestras Externas – Gestantes das US	0	0	0	0	0	0	0	0	0	0	0	2	2
Palestras Externas – Outras	0	0	1	1	1	2	0	0	1	0	0	0	6
Ação no Município ou Eventos (carnaval, evento de prevenção em Escola Municipal, Campanha de testes rápidos para hepatites virais)	0	2	1	1	0	0	1	0	0	0	0	2	7
Capacitações e Treinamentos	37	24	32	38	24	19	7	0	1	0	0	0	182
Atendimentos na referência da Tb/Mh	6	65	5	4	45	12	53	17	21	32	18	7	285
Pacientes de tuberculose atendidos na referência	6	65	5	4	45	12	53	17	21	32	18	7	285
Consultas de Contatos atendidos em consulta ambulatorio de tuberculose	6	5	5	4	5	6	4	4	4	12	14	6	75
Atendimentos ambulatorio de MH - consultas	11	10	10	8	11	15	9	9	19	11	10	9	132
Atendimentos ambulatorio de MH - contatos	1	2	4	4	0	0	5	2	4	3	3	2	30
Contatos de tuberculose em tratamento para infecção latente no município	6	5	4	4	1	0	2	3	13	15	17	14	84
Baciloscopias de linfa solicitadas	0	5	3	3	4	3	6	4	9	4	7	6	54
BAAR 2 amostras pacientes da referência da TB	0	0	2	4	3	4	6	4	73	59	97	80	332
Exames laboratoriais solicitados pela referência da TB	165	91	137	99	166	97	148	159	142	117	268	121	1.710
Cultura de escarro e teste de sensibilidade solicitados ao LACEN	9	11	7	12	18	6	12	6	4	5	3	12	105
Atendimentos com Serviço Social (AIDS e TB)	0	0	0	0	0	0	0	0	0	0	0	0	0
Número de consultas atendidas pela psicologia (individual)	20	38	30	29	51	27	32	51	31	42	30	24	405
Número de atividades coletivas realizadas pela psicologia (grupos)	0	0	0	0	0	0	0	0	0	0	0	0	0
Número de pacientes que passaram por atenção farmacêutica	320	338	376	313	344	331	275	327	350	324	364	338	4.400
Número de dispensas individuais realizadas por farmacêutico	320	338	376	313	344	331	275	327	350	324	364	338	4.400
Número de cadastros novos realizados na farmácia do CTA	3	7	19	12	10	9	11	12	12	8	12	14	129
Número de doses individuais de medicamentos para tuberculose (doses dispensadas)	10	39	8	40	65	59	36	46	24	29	36	30	422

Quadro 17 - Procedimentos realizados pela Vigilância Sanitária no ano 2022

DADOS													
Procedimentos	Jan	Fev	Mar	Abr	Mai	Jun	Jul	Ago	Set	Out	Nov	Dez	Total
Processos de consulta para instalação de empresa	304	417	467	488	560	408	671	554	493	514	729	614	6.219
Protocolos de Registro de alimentos/comunicação e análise de rotulagem	70	11	17	15	99	69	12	51	37	32	28	0	441
Licenças Sanitárias expedidas	88	145	145	319	203	116	191	223	251	151	230	104	2.166
Projetos Arquitetônicos analisados no município	11	36	8	16	12	11	15	15	5	10	8	10	157
Denúncias feitas pelo Ministério Público e atendidas pela VISA	3	3	6	1	6	1	23	4	9	13	15	15	99
Denúncias atendidas (área de alimentos)	9	9	13	19	5	0	14	15	2	3	3	4	96
Avaliação de Plano Gerenciamento Resíduos Serviços Saúde	6	1	0	13	5	0	14	12	10	0	11	13	85
Inspeção em estabelecimentos comerciais que manipulam alimentos	67	91	146	145	156	100	127	165	199	183	330	270	1.979
Inspeções em serviços de saúde	50	65	59	140	157	98	116	108	89	105	147	109	1.243
Inspeção em indústria/comércio/distribuidoras de produtos.	60	125	54	60	128	38	98	68	48	92	52	76	899
Inspeção em indústrias de alimentos	77	37	32	32	37	51	52	78	12	9	8	11	152
Abertura de processos administrativos sanitários	1	3	3	1	2	2	6	3	2	2	2	4	31

Quadro 18 - Procedimentos realizados pela Vigilância Ambiental no ano 2022

DADOS													
Procedimentos	Jan	Fev	Mar	Abr	Mai	Jun	Jul	Ago	Set	Out	Nov	Dez	TOTAL
Processos de denúncia de esgoto irregular - total de atendimentos	51	163	65	56	165	28	96	77	78	70	138	48	1.035
Processos de denúncia de criação e manutenção irregular de animais - total de atendimentos	12	96	64	42	57	33	79	24	104	81	90	66	748
Processos de denúncia de resíduos - total de atendimentos	161	24	401	383	322	158	57	36	36	44	47	26	1.695
Processos de denúncia relacionada a águas pluviais - total de atendimentos	0	2	4	0	0	0	1	0	0	2	0	0	9
Denúncias feitas pelo Ministério Público e atendidas pela VA	0	2	1	2	1	2	1	3	1	3	3	1	20
Avaliação de Plano Gerenciamento Resíduos Serviços Saúde de grandes geradores	0	0	2	0	0	1	0	0	1	0	1	4	9
Coleta de animais para identificação ou exame laboratorial	1	1	1	0	0	0	0	0	0	0	1	0	6
Análise de água para VIGIAGUA - total	73	73	199	134	121	114	114	114	114	113	101	106	1.376

Quadro 19 - Ações do Programa Nacional de Controle de Dengue realizado no ano 2022

DADOS													
Ações	Jan	Fev	Mar	Abr	Mai	Jun	Jul	Ago	Set	Out	Nov	Dez	Total
Quantidade de imóveis inspecionados	2216	2476	1934	2503	3361	2224	3669	2102	3824	2759	4652	1895	33.615
Quantidade de localidades com larvas de mosquito (todas as espécies)	107	192	153	154	141	39	120	49	38	55	93	121	1.262
Quantidade de localidades com larvas do <i>Aedes albopictus</i>	23	36	94	54	34	3	19	8	9	10	7	3	300
Quantidade de localidades com larvas do <i>Aedes aegypti</i>	61	121	108	94	93	17	62	20	7	12	6	11	612
Quantidade de Pontos estratégicos inspecionados	85	55	102	68	66	68	68	104	68	65	69	58	876
Quantidade de Inspeção a Pontos estratégicos com larvas de mosquito	50	31	63	33	24	19	8	24	2	19	17	23	313
Quantidade de Inspeção a Pontos estratégicos com larvas do <i>Aedes albopictus</i>	13	9	19	9	12	0	0	3	1	3	0	1	70
Quantidade de Inspeção a Pontos estratégicos com larvas do <i>Aedes aegypti</i>	9	9	22	10	9	3	0	2	1	1	0	0	66
Quantidade de larvas de inseto Coletadas vs Analisadas	1353	1918	2711	1808	1257	351	142	433	301	278	668	904	12.124
Quantidade de larvas de <i>Aedes albopictus</i>	122	197	540	361	131	3	19	28	17	50	14	15	1.497
Quantidade de larvas de <i>Aedes aegypti</i>	335	987	771	593	568	97	72	104	32	56	23	15	3.653
Quantidade de Microrregiões com a presença do <i>Aedes aegypti</i>	6	4	13	10	7	6	5	4	3	4	3	5	18
Quantidade de ações de delimitação de foco	15	13	5	9	9	7	14	8	7	6	5	9	107
Total de imóveis inspecionados em ações de delimitação de foco	1894	2073	941	2120	3022	1511	3039	1410	2689	2495	2065	1494	24.753
Denúncias Recebidas de imóveis apresentando condições propícias	7	2	37	15	5	7	15	15	5	10	7	9	134
Quantidade de Pesquisa Vetorial em imóveis apresentando condições propícias	0	0	0	15	0	12	10	25	0	11	3	32	108
Quantidade de notificações recebidas de suspeita de Dengue Importada	4	1	4	4	15	2	1	0	0	1	3	1	61
Casos Confirmados de Dengue Importada	0	0	1	0	0	0	0	0	0	0	0	0	16
Quantidade de notificação de suspeita de Dengue Autóctone	0	0	0	0	0	0	0	0	0	0	0	0	0
Casos Confirmados de Dengue Autóctone	0	0	0	0	0	0	0	0	0	0	0	0	0
Quantidade de investigação de casos suspeitos de Dengue	4	1	4	4	14	2	1	0	0	1	3	1	35
Quantidade de ações de bloqueio de transmissão	4	1	3	3	14	2	1	0	0	1	3	1	33
Total de imóveis inspecionados em ação de Bloqueio de Transmissão	32	52	135	21	57	18	6	0	0	25	28	12	386
Quantidade de assistência às Escolas Municipais, Estaduais, CMEI's e Empresas	0	0	0	0	2	1	0	0	0	0	0	0	3
Quantidade de Eventos de Mobilização Social & Educação em Saúde a população	0	0	0	1	3	3	5	3	7	3	5	4	34
Quantidade de profissionais Agente de Controle de Endemias ativos	13	13	14	12	12	13	13	19	21	21	19	22	21

Quadro 20 - Procedimentos realizados pela Vigilância em Saúde do Trabalhador no ano 2022

DADOS													
Procedimentos	Jan	Fev	Mar	Abr	Mai	Jun	Jul	Ago	Set	Out	Nov	Dez	TOTAL
Inspeção em empresas com finalidade específica em Saúde do Trabalhador	53	21	115	42	73	55	49	48	55	46	58	36	651
Consultas comerciais (anuências e PRP)	39	15	50	18	31	35	29	27	30	23	26	20	343
Licenças Sanitárias expedidas	1	0	0	0	1	1	0	0	0	1	0	0	04
Pareceres Técnicos emitidos	7	1	30	11	12	11	11	5	4	13	3	4	112
Emissões de Dispensa de Licença Sanitária	3	0	2	1	7	1	1	0	5	0	2	0	22
Atendimento a denúncias relacionadas à Saúde do Trabalhador	4	2	0	1	1	0	0	1	0	0	0	0	09
Análise de PPRA e PCMSO de empresas	1	1	1	1	2	3	1	2	1	3	2	2	20
Elaboração de Termos de Notificação	1	0	0	0	0	0	0	0	0	0	1	0	02
Elaboração de Termos de Intimação	1	1	0	1	0	0	2	2	3	1	1	2	14
Elaboração de memorandos	1	6	3	3	10	10	6	7	2	0	2	6	56
Elaboração de Ofícios	2	2	2	0	1	3	2	5	2	2	3	5	29
Participação de Reuniões Técnicas	0	2	3	6	4	6	2	8	1	2	1	3	38
Participação em AIFUS	0	0	0	0	0	0	0	0	0	0	0	0	00
Fichas de Notificação de Acidentes de Trabalho recebidas (geral)	14	9	11	14	19	1	11	7	3	36	3	35	163
Fichas de Notificação de Acidentes de Trabalho Graves recebidas	0	0	0	0	1	0	0	0	1	0	1	0	07
Investigação de Acidentes de Trabalho Graves	0	0	0	0	1	0	0	0	1	0	1	0	07
Notificação de Acidente de Trabalho com exposição à material biológico	2	1	2	5	10	0	01	0	3	0	0	1	25

Quadro 21 - Treinamentos e Capacitações dos servidores da Secretaria Municipal de Saúde no ano 2022

Ação	Tema	Categorias Participantes	Total profissionais	Carga Horária	Data
Treinamento	Direção Defensiva	Profissionais da Central de Transporte	10	02 horas	08 a 11/02/2022
Capacitação	Manejo clínico das arboviroses	Agentes de Controle de Endemias	20	02 horas	09/02/2022
Capacitação	Hotelaria - limpeza concorrente, imediata e terminal	Serviços gerais	22	04 horas	23/02/2022
Treinamento	Webconferência: "Ação em Saúde do Trabalhador no dia 28 de fevereiro alusivo ao agravo LER/DORT".	Enfermeiro	01	03 horas	23/02/2022
Capacitação	Capacitação DATATOX/Amianto – CEST	Enfermeiro	01	03 horas	23/02/2022
Capacitação	Curso On Line: Recebimento dos produtos para saúde - Consórcio Parana Saude	Equipe da Central de Materiais	01	01 hora	03/03/2022
Capacitação	Estimulação motora	Enfermeiro	01	0h30min	04/03/2022
Capacitação	Educação continuada: uso de ozônioterapia em lesões	Equipe de enfermagem	04	01 hora	10/03/2022
Capacitação	Educação continuada COREN-PR: reunião virtual para responsáveis técnicos e coordenadores de enfermagem	Coordenação	01	02 horas	11/03/2022
Capacitação	Triagem Neonatal - Teste do Olhinho/Reflexo Vermelho	Enfermeiro	01	0h30min	11/03/2022
Treinamento	Curso de Primeiros Socorros	Enfermeiro	01	04 horas	14/03/2022
Treinamento	Instrumento de Gestão	Presidente e secretária executiva do Conselho	02	06 Horas	14/03/2022
Capacitação	Ovitrapas	Agentes de Controle de Endemias	20	04 horas	15/03/2022
Capacitação	Workshop de Boas Práticas de Esterilização	Enfermeiro	01	08 horas	18/03/2022
Treinamento	Curso de Primeiros Socorros (1º dia)	Enfermeiro	01	04 horas	21/03/2022
Capacitação	"Terça Tece Linha": dia internacional da síndrome de down: Acolhimento ao Nascer	Enfermeiro	01	01 hora	22/03/2022
Treinamento	Teste do pezinho	Equipe de Enfermagem	04	02 horas	23/03/2022
Capacitação	Administração de dietas enterais – APAE Colombo	Fonoaudiólogo, Fisioterapeuta e Preparador de alimentos	03	01 hora	24/03/2022
Capacitação	Workshop Atendimento Humanizado - Escola de Gestão Pública	Coordenação da Assistência Farmacêutica	01	04 horas	24/03/2022
Capacitação	Atendimento Humanizado	Técnico Administrativo	02	04 Horas	24/03/2022
Capacitação	Atualização da linha de cuidado materno infantil	Enfermeiros	03	12 horas	24 e 25/03/2022
Capacitação	Atendimento humanizado	Todas as categorias	212	04 horas	24 e 25/03/2022
Capacitação	Workshop Ferramenta de qualidade	Presidente e secretária executiva do Conselho	02	04 Horas	25/03/2022
Capacitação	Atualização em imunização	Enfermeiros e Técnicos em Enfermagem	42	03 horas	28/03/2022
Treinamento	Reunião Técnica: Matriciamento com municípios da metropolitana	Enfermeiro	01	04 horas	29/03/2022
Capacitação	Educação continuada: ações para gerir a fila dos atendimentos psicológicos infantojuvenis	Enfermagem, psicologia e serviço social	04	02 horas	31/03/2022
Capacitação	Atualização em imunização	Enfermeiros e Técnicos em Enfermagem	50	03 horas	05/04/2022
Capacitação	"Terça Tece Linha": Sistema de Informação sobre Estratificação de Risco Materno Infantil	Enfermeiro	01	01h30min	05/04/2022
Capacitação	Capacitação virtual do TJ do Estado de Minas Gerais nos casos de escuta especializada	Enfermagem, psicologia e serviço social	03	02 horas	05/04/2022
Capacitação	Aplicações e uso das seringas de insulina Consórcio Parana Saude	Equipe da Central de Materiais	03	03 horas	06/04/2022
Treinamento	Estratificação de risco - vinculação rede de atenção à saúde AME norte COMESP	Todas as categorias	63	04 horas	06/04/2022
Treinamento	As perspectivas da Atuação no Serviço Público	Técnico Administrativo	02	04 Horas	11/04/2022
Capacitação	Esporotricose	Agentes de Controle de Endemias	20	04 horas	11/04/2022
Capacitação	Palestra Colombo Histórias e Desafios - Escola de Gestão Pública	Equipe da Central de Materiais	02	04 horas	11/04/2022
Treinamento	Operação do Rádio	Profissionais da Central de Transporte	04	02 horas	14/04/2022
Treinamento	Workshop Primeiros Socorros - Escola de Gestão Pública	Equipe da Central de Materiais	02	08 horas	18 e 25/04/2022
Treinamento	Primeiros socorros	Agentes de Controle de Endemias	23	08 horas	18 e 25/04/2022
Treinamento	Aplicações e uso do glicosímetro Consórcio Parana Saude	Equipe da Central de Materiais	03	03 horas	19/04/2022
Treinamento	Capacitação Rede de Proteção	Enfermeiro	01	08 horas	19/04/2022
Capacitação	Curso Plataforma UVA Boas Práticas na Manipulação de alimentos 7 Módulos	Farmacêutico da Central de Materiais	01	08 horas	20/04/2022
Capacitação	Curso Plataforma UVA – Promoção , proteção e apoio ao aleitamento materno	Farmacêuticos da Central de Materiais	02	01 hora	23/04/2022

Capacitação	Curso Plataforma UVA – Treinamento Sala de Vacinas Módulo 1 e 2	Farmacêuticos da Central de Materiais	02	0 1hora	23/04/2022
Capacitação	Curso Plataforma UVA – Armadilhas Ovitrapa e Treinamento SISAGUA	Farmacêutico da Central de Materiais	01	-	24/04/2022
Capacitação	Canva Parte Prática - SIBI UFPR	Equipe farmacêutica da Central de Materiais	02	02 horas	27/04/2022
Capacitação	Notificação de Acidentes de Trabalho no município	Enfermeiros e Dentistas	27	01 hora	27/04/2022
Treinamento	Seminário do Sindicato dos Metalúrgicos de Curitiba	Enfermeiro	01	04 horas	28/04/2022
Capacitação	SISAGUA	Agente de Controle de Endemias	01	40 horas	-
Treinamento	Curso da Plataforma UVA	Equipe da Central de Materiais	02	02 horas	02/05/2022
Capacitação	Gestão Financeira - Escola de Gestão Pública	Equipe da Central de Materiais	02	04 horas	03/05/2022
Treinamento	Aplicação da Ficha de Marcadores de Consumo Alimentar	Estagiários do Programa Auxílio Brasil e nutricionistas	08	01h30	09/05/2022
Capacitação	Terça Tece Linha: experiência exitosa da 19ª RS: capacitação na linha de cuidado materno infantil.	Enfermeiro	01	01h03m	10/05/2022
Capacitação	Curso de extensão: Capacitação em diagnóstico por imagem - SESA-PR e UTFPR	Profissionais fiscalizadores da Vigilância Sanitária	04	28 horas	07,14,16,20,21 e 28/05/2022
Seminário	Seminário Nacional de Preparação do Setor Saúde para a estação de Queimadas 2022	Enfermeiro Saúde do Trabalhador, Coordenação de Vigilância Ambiental e Agentes de Controle de Endemias	20	24 horas	23, 24 e 25/05/2022
Capacitação	Capacitação DATATOX/Amianto – CEST	Enfermeiro	01	03 horas	24/05/2022
Capacitação	Comunicação não Violenta - Escola de Gestão Pública	Coordenação da Assistência Farmacêutica	01	04 horas	31/05/2022
Capacitação	Terça Tece Linha: síndrome hipertensiva na gestação, diagnóstico e acompanhamento na APS.	Enfermeiro	01	01h14m	07/06/2022
Capacitação	Comunicação Assertiva - Escola de Gestão Pública	Técnicos Administrativos	02	04 horas	07/06/2022
Capacitação	Comunicação Assertiva - Escola de Gestão Pública	Coordenação da Assistência Farmacêutica	01	04 horas	07/06/2022
Capacitação	Comunicação Assertiva - Escola de Gestão Pública	Enfermeiro	01	04 horas	07/06/2022
Capacitação	Comunicação assertiva - Escola de Gestão Pública	Agentes de Controle de Endemias	02	04 horas	07/06/2022
Capacitação	Instrumentos para gestão de fila	Enfermagem e fonoaudiologia	02	01 hora	08/06/2022
Treinamento	Seminário virtual: requisitos sanitários para produtos contendo cereais integrais, conforme a Resolução da Diretoria Colegiada (RDC) 493/2021	Profissionais fiscalizadores da Vigilância Sanitária	03	02 horas	09/06/2022
Treinamento	Sistema Atende.net	Enfermeiro	01	02 horas	14/06/2022
Capacitação	Webinar: Fiscalização da norma de gordura trans - regulamento técnico sobre uso de ácidos graxos trans industriais em alimentos	Profissionais fiscalizadores da Vigilância Sanitária	03	03 horas	14/06/2022
Capacitação	Comunicação como Ferramenta para o Sucesso Profissional - Escola de Gestão Pública	Agentes de Controle de Endemias	02	04 horas	21/06/2022
Capacitação	Comunicação como Ferramenta para o Sucesso Profissional - Escola de Gestão Pública	Coordenação da Assistência Farmacêutica	01	04 horas	21/06/2022
Capacitação	Webinar: Fiscalização de Alimentos no âmbito da Internet / aplicativo Microsoft Teams	Profissionais fiscalizadores da Vigilância Sanitária	03	02 horas	30/06/2022
Capacitação	Seminário Paranaense “Proteção Social para acabar com o Trabalho Infantil”	Enfermeiro	01	11 horas	30/06/2022
Capacitação	Atualização em vacinas, Monkeypox, Esporotricose	Enfermeiros e Técnicos em Enfermagem	52	02 horas	30/06/2022
Capacitação	Terça Tece Linha: diagnóstico e tratamento da infecção urinária na gestação.	Enfermeiro	01	01h24m	05/07/2022
Treinamento	Estratégia Amamenta e Alimenta Brasil	Enfermeiros, Dentistas, Farmacêutico, Médicos, Agentes Comunitário de Saúde	84	04 horas	06 e 07/07/2022
Treinamento	Estratégia Amamenta e Alimenta Brasil	Estagiários de nutrição, Profissionais de saúde das US Nossa Senhora de Fátima, Guaraituba, Jardim Osasco e Mauá	86	04 horas	06 e 07/07/22
Capacitação	2º Webinar: Saúde do trabalhador e da trabalhadora como Direito Humano	Enfermeiro	01	02 horas	08/07/2022
Congresso	Participação e apresentação do Trabalho da Assistência Farmacêutica no Congresso Nacional dos Secretários Municipais de Saúde	Coordenação da Assistência Farmacêutica e Secretária Municipal de Saúde	02	40 horas	11 a 15/07/2022
Treinamento	Ferramenta de Qualidade	Técnico Administrativo	01	04 horas	12/07/2022

Treinamento	GAL Ambiental e GAL Animal	Agentes de Controle de Endemias	02	04 horas	12/07/2022
Capacitação	Lifelong Learning aprendizagem ao longo da vida	Agentes de Controle de Endemias	02	04 horas	13/07/2022
Treinamento	Ferramentas da Qualidade	Agentes de Controle de Endemias	02	08 horas	12 e 21/07/2022
Capacitação	Lifelong Learning - Aprendizagem ao longo da vida	Técnico Administrativo	01	04 horas	13/07/2022
Capacitação	Imersão de Conhecimentos	Coordenação de Vigilância Ambiental e Agentes de Controle de Endemias	04	04 horas	14/07/2022
Capacitação	Imersão de Conhecimentos	Técnico Administrativo	02	04 horas	14/07/2022
Capacitação	Organização Financeira	Técnico Administrativo	01	04 horas	19/07/2022
Treinamento	Direção defensiva	Profissionais da Central de Transporte	30	02 horas	20/07/2022
Capacitação	Previne Brasil	Enfermeiros, Dentistas, Farmacêutico, Médicos, Agentes Comunitário de Saúde	125	04 horas	20/07/2022
Capacitação	Motivacional	Agentes de Controle de Endemias e Agentes Comunitário de Saúde	223	04 horas	20/07/2022
Treinamento	Ferramenta de qualidade	Técnico Administrativo	01	04 horas	21/07/2022
Treinamento	Integração ACE's e ACS's	Agentes de Controle de Endemias e Agentes Comunitário de Saúde	20	08 horas	21 e 22/07/2022
Capacitação	Sistema virtual de processos	Enfermeiro e serviço social	02	01 hora	29/07/2022
Capacitação	Hormonioterapia e avaliação de exames médicos para população transexual.	Enfermeiro	01	02 horas	03/08/2022
Capacitação	Cuidando da Saúde das Pessoas Transgênero: Harmonização em Adultos.	Médicos e Gestores da Atenção Primária	25	02 horas	03/08/2022
Treinamento	Encontro Metropolitano de Vigilância	Profissionais fiscalizadores da Vigilância Sanitária	03	05 horas	03/08/2022
Capacitação	Curso básico de transporte de sangue e componentes no âmbito da hemoterapia SESA-PR	Profissionais fiscalizadores da Vigilância Sanitária	03	16 horas	06,13,20 e 27/08/2022
Treinamento	Alusão ao Dia da Vigilância Sanitária	Coordenação da Assistência Farmacêutica	01	04 horas	08/08/2022
Treinamento	Ações estratégicas e desafios da Vigilância em Saúde do Trabalhador do município de Colombo/PR.	Enfermeiros, dentistas, nutricionistas, farmacêuticos, biomédico, tecnólogo em saneamento ambiental.	25	04 horas	09/08/2022
Capacitação	Estratégias e Desafios da Vigilância em Saúde do Trabalhador	Enfermeiros, Dentistas, Farmacêutico, Médicos	50	04 horas	09/08/2022
Capacitação	Comunicação e inteligência emocional no serviço público - Escola de Gestão Pública	Coordenação de Vigilância Ambiental e Agentes de Controle de Endemias	04	04 horas	11/08/2022
Capacitação	Comunicação Inteligência Emocional no Serviço Público - Escola de Gestão Pública	Coordenação da Assistência Farmacêutica	01	04 horas	11/08/2022
Capacitação	Comunicação e Inteligência Emocional no Serviço Público - Escola de Gestão Pública	Técnico Administrativo	03	04 horas	11/08/2022
Treinamento	Reunião GT Farma SESA-PR	Profissionais fiscalizadores da Vigilância Sanitária	02	18 horas	13 e 14/08/2022
Treinamento	Videoconferência NBR 7256/2021 - Tratamento de AR em EAS	Profissional fiscalizador da Vigilância Sanitária	01	2 horas	15/08/2022
Treinamento	Prevenção das IRAS e Preenchimento do SONIH – SESA Local: 02ªRS	Profissionais fiscalizadores da Vigilância Sanitária	03	16 horas	17 e 19/08/2022
Treinamento	Ferramenta de Qualidade	Técnico Administrativo	02	04 horas	18/08/2022
Treinamento	Ferramentas da Qualidade	Coordenação de Vigilância Ambiental e Agentes de Controle de Endemias	02	08 horas	18 e 25/08/2022
Treinamento	Ferramenta da Qualidade	Assistente Administrativo	01	12 horas	18/08 a 01/09/2022
Treinamento	Implantação rádio eletivo	Profissionais da Central de Transporte	10	02 horas	24/08/2022
Treinamento	Ferramenta de Qualidade	Técnico Administrativo	02	04 horas	25/08/2022
Capacitação	Cuida mais Brasil: planejamento familiar e avaliação pré-concepcional	Enfermeiro	01	02 horas	30/08/2022
Capacitação	Protocolo de encaminhamento para a especialidade de Medicina do Trabalho na Unidade de Saúde do Trabalhador – UST/HT.	Enfermeiros e dentistas	30	01 hora	31/08/2022
Treinamento	Palestra motivacional: celebrando vitórias	Psicólogos	12	04 horas	31/08/2022
Capacitação	Boas Práticas de Fabricação de Cosméticos e Saneantes	Profissionais fiscalizadores da Vigilância Sanitária	02	07 Horas	Setembro a Dezembro/2022
Capacitação	Boas Práticas de Distribuição, Armazenagem e Transporte de Medicamentos	Profissional fiscalizador da Vigilância Sanitária	01	08 horas	Setembro a Dezembro/2022
Capacitação	Ferramenta de Qualidade	Técnico Administrativo	02	04 horas	01/09/2022
Capacitação	O papel do servidor público na gestão ambiental de Colombo -1ª encontro	Agentes de Controle de Endemias	24	04 Horas	01/09/2022
Capacitação	Capacitação virtual promovida pela John Hopkins University em "Systems thinking in Public Health"	Enfermagem	01	16 horas	01 e 02/09/2022
Capacitação	Pracioner in PNL	Psicólogo	01	12 horas	03/09/2022
Capacitação	Economia Solidária	Profissionais fiscalizadores da Vigilância Sanitária	03	40 horas	12/09 a 28/11/2022

Capacitação	Esporotricose - PUC	Agentes de Controle de Endemias, Tecnóloga em Saneamento	14	04 horas	14/09/2022
Capacitação	O papel do servidor público na gestão ambiental de Colombo -2ª encontro	Agentes de Controle de Endemias	24	04 Horas	15/09/2022
Capacitação	Curso de Oratória - Escola de Gestão Pública com SENAC	Coordenação da Assistência Farmacêutica	01	24 horas	15, 22 e 29/09, 06, 13 e 20/10/2022
Palestra	Setembro Amarelo - Escola de Gestão Pública	Coordenação da Assistência Farmacêutica	01	04 horas	19/09/2022
Palestra	Setembro Amarelo	Técnico Administrativo	02	04 horas	19/09/2022
Palestra	Setembro Amarelo	Agentes de Controle de Endemias	24	04 horas	19/09/2022
Treinamento	Curso Auxílio Brasil na Saúde	Estagiários do Programa Auxílio Brasil e nutricionistas	03	04 horas	21/09/2022
Capacitação	Liderança e Capacitação de Equipes	Técnico Administrativo	01	04 horas	22/09/2022
Palestra	Cuidar de quem cuida	Multiprofissionais	16	04 horas	23/09/2022
Capacitação	Inteligência Emocional	Psicólogo	01	48 horas	23 e 24/09/2022
Palestra	Palestra em saúde mental para servidores da PRF	Psicólogo	01	08 horas	28 e 29/09/2022
Capacitação	O papel do servidor público na gestão ambiental de Colombo -3ª encontro	Agentes de Controle de Endemias	24	04 Horas	29/09/2022
Capacitação	Capacitação virtual promovida pela University of Virginia em "Public Policy Challenges of 21 st Century".	Enfermagem	01	16 horas	01 e 02/10/2022
Treinamento	Primeiros Socorros	Agentes Comunitários de Saúde e Agentes de Controle de Endemias	125	04 horas	04/10/2022
Treinamento	Inserção de D.I.U.	Médicos, Enfermeiros e Técnicos de Enfermagem	36	04 horas	05/10/2022
Capacitação	Liderança e Capacitação de Equipes	Técnico Administrativo	01	04 horas	06/10/2022
Palestra	Plantas Alimentícias não Convencionais - PANCS	Multiprofissionais	49	04 horas	10, 21 e 24/10/2022
Capacitação	Escola de Gestão: Oratória	Coordenação e gestores da Vigilância Ambiental	03	24 horas	11, 18 e 25/10, 01, 08 e 22/11/2022
Capacitação	Escola de Gestão: Oratória	Profissionais fiscalizadores da Vigilância Sanitária	05	24 horas	11, 18 e 25/10, 08, 22 e 29/11/2022
Capacitação	Escola de Gestão: Oratória	Técnico Administrativo	01	04 horas	11/10/2022
Capacitação	Liderança e Capacitação de Equipes	Técnico Administrativo	01	04 horas	13/10/2022
Evento	Dia Mundial da Alimentação - Armazém da Família	Profissionais fiscalizadores da Vigilância Sanitária	04	04 horas	14/10/2022
Capacitação	Integração Social	Agentes de Controle de Endemias	03	04 horas	17/10/2022
Palestra	Dia Mundial da Alimentação	Multiprofissionais	110	04 horas	17/10/2022
Congresso	XXXVI Congresso Estadual de Secretarias Municipais de Saúde do Paraná	Odontologia	01	20 horas	18 a 20/10/2022
Capacitação	IV Seminário Nacional de Vigilância em Saúde Ambiental	Agentes de Controle de Endemias, tecnóloga em saneamento	25	24 horas	18 a 20/10/2022
Capacitação	Escola de Gestão: Escuta Qualificada	Agentes de Controle de Endemias	02	20 horas	18 e 25/10, 01, 08 e 22/11/2022
Palestra	Outubro Rosa: Empoderamento Feminino e Autocuidado que Acolhe e Salva	Servidoras de categorias profissionais diversas	65	04 horas	19/10/2022
Treinamento	Qualidade no Atendimento ao Cliente	Ouvidor da Secretaria Municipal de Saúde	01	06 horas	20/10/2022
Capacitação	Escola de Gestão: Condução de Reclamações e críticas dos clientes	Agentes de Controle de Endemias	02	08 horas	20 e 27/10/2022
Capacitação	VIGIAGUA	Agentes de Controle de Endemias	02	24 horas	24 a 26/10/2022
Capacitação	Escola de Gestão: Oratória	Técnico Administrativo	01	04 horas	25/10/2022
Treinamento	Programa da Dengue	Agentes de Controle de Endemias	24	16 horas	26 e 27/10/2022
Capacitação	Atualização em Odontopediatria: Saúde Bucal na Primeira Infância	Dentistas e Auxiliares de Saúde Bucal	48	08 horas	27/10/2022
Capacitação	Escola de Gestão: Auxiliar administrativo: administração/gestão de documentos	Agentes de Controle de Endemias	04	04 horas	03/11/2022
Capacitação	Auxiliar Administrativo	Técnico Administrativo	02	04 horas	03/11/2022
Participação em evento	Evento CONSIM	Profissionais fiscalizadores da Vigilância Sanitária	02	08 horas	08/11/2022
Capacitação	Tuberculose	Multiprofissionais	112	04 horas	08/11/2022
Palestra	Novembro Azul: Cuidados com a Saúde do Homem	Multiprofissionais	73	04 horas	09/11/2022
Capacitação	Escola de Gestão: Leitura Dinâmica e Memorização	Agentes de Controle de Endemias	04	04 horas	10/11/2022
Capacitação	Escola de Gestão: Leitura Dinâmica e Memorização	Técnico Administrativo	02	04 horas	10/11/2022
Capacitação	Atualização em Sala de Vacinas	Enfermeiros e Técnicos em Enfermagem	110	04 horas	10/11/2022
Capacitação	II Congresso Brasileiro de Ciências Farmacêuticas	Profissionais fiscalizadores da Vigilância Sanitária	02	72 horas	10 a 12/11/2022
Capacitação	Previne Brasil	Coordenadores de Estabelecimentos de Saúde Municipais	29	04 horas	11/11/2022
Capacitação	Capacitação em estomias de eliminação:	Psicólogo	02	04 horas	21/11/2022

	parceria entre municípios e COMESP.				
Palestra	"Cuidado em saúde ao estomizado": parceria promovida entre município e COMESP.	Enfermagem	01	08 horas	21/11/2022
Capacitação	Escola de Gestão: Linguagem e Comunicação	Agentes de Controle de Endemias	04	04 horas	24/11/2022
Treinamento	RDC nº15/2012 processadoras de produtos para saúde	Profissionais fiscalizadores da Vigilância Sanitária	03	04 horas	25/11/2022
Capacitação	Validação de Sistema de Água e Validação de Metodologia Analítica	Profissionais fiscalizadores da Vigilância Sanitária	02	08 horas	29/11/2022
Realização de curso	Curso de Boas Práticas na Manipulação de Alimentos	Profissionais fiscalizadores da Vigilância Sanitária	04	08 horas	29 e 30/11/2022
Capacitação	Liderança na Perspectiva Cristã	Técnico Administrativo	01	04 horas	05/12/2022
Treinamento	Tratamento Químico em Ponto Estratégico	Agentes de Controle de Endemias e Coordenação da Vigilância Ambiental	04	08 horas	08/12/2022
Capacitação	Calibração	Profissional fiscalizador da Vigilância Sanitária	01	02 horas	15/12/2022
Capacitação	Método de medicação de temperatura no recebimento de termolábeis	Profissional fiscalizador da Vigilância Sanitária	01	02 horas	15/12/2022
Capacitação	PNL aplicada	Psicólogo	01	12 horas	16 e 17/12/2022
Capacitação	Capacitação virtual em " <i>Global Quality Maternal and Newborn Care</i> " promovida pela <i>Yale University</i>	Enfermagem	01	16 horas	17/12/2022

Quadro 22 - Atendimentos da Ouvidoria de Saúde no ano 2022

DADOS													
E-MAIL	Jan	Fev	Mar	Abr	Mai	Jun	Jul	Ago	Set	Out	Nov	Dez	Total
Reclamações	42	66	60	21	33	40	132	117	50	60	78	32	731
Elogios	0	0	01	03	02	02	02	03	04	04	02	02	24
Informações	06	06	00	00	00	0	20	50	30	42	76	54	284
URNAS	Jan	Fev	Mar	Abr	Mai	Jun	Jul	Ago	Set	Out	Nov	Dez	Total
Reclamações	21	18	47	14	14	11	23	18	34	21	11	11	254
Elogios	77	81	251	68	68	63	49	59	57	41	17	17	848
Solicitação/Sugestão	04	04	04	04	04	03	03	02	02	39	02	02	73
TELEFONE/PRESENCIAIS	Jan	Fev	Mar	Abr	Mai	Jun	Jul	Ago	Set	Out	Nov	Dez	Total
Reclamação	16	16	06	66	70	30	25	70	44	02	35	30	410
Solicitação	22	28	22	170	306	437	356	628	500	35	664	480	3.648
Solicitações Vigilância	01	01	06	0	06	05	06	10	15	20	25	06	101
CME	81	105	149	122	08	20	12	15	21	34	40	40	647
Elogios	00	00	00	00	0	06	02	02	02	02	02	02	18
Sugestões	00	00	00	00	0	150	04	11	11	11	09	09	205
Orientações	26	150	135	187	120	259	291	379	350	472	604	380	3.353
PROCESSOS	Jan	Fev	Mar	Abr	Mai	Jun	Jul	Ago	Set	Out	Nov	Dez	TOTAL
Ouvidoria Geral	02	02	02	04	03	04	02	05	12	15	13	11	246
Ouvidoria Estadual (SIGO)	30	18	29	25	14	25	18	11	26	21	27	24	268

Quadro 23 - Reuniões do Conselho Municipal de Saúde no ano 2022

Ação	Pauta	Participantes	Data
1ª Reunião Extraordinária	Plano de Trabalho do Hospital Geral de Colombo.	27	09/02/2022
1ª Reunião Comissão Fiscalizadora Orçamentária	Prestação de Contas 3º Quadrimestre de 2021	06	14/02/2022
1ª Reunião Ordinária	Prestação de Contas da execução orçamentária das ações e serviços públicos de saúde da Secretaria Municipal de Saúde de Colombo - 3º Quadrimestre de 2021	31	24/02/2022
2ª Reunião Ordinária	Apreciação dos Instrumentos de Gestão "Relatório Anual de Gestão - RAG 2021" e "Programação Anual de Saúde - PAS 2023"	33	30/03/2022
3ª Reunião Ordinária	Prestação de Contas HMAM – Hospital Maternidade do Alto Maracanã	26	28/04/2022
2ª Reunião Comissão Fiscalizadora Orçamentária	Prestação de Contas 1º Quadrimestre de 2022	07	19/05/2022
4ª Reunião Ordinária	Prestação de Contas da execução orçamentária das ações e serviços públicos de saúde da Secretaria Municipal de Saúde de Colombo - 1º Quadrimestre de 2022	27	30/05/2022
5ª Reunião Ordinária	Reunião Ordinária cancelada – maioria das ausências por enfermidade dos conselheiros.	--	Cancelada
6ª Reunião Ordinária	Esclarecimentos: reformas das unidades, piso salarial dos ACS e ACE, apresentação da ouvidoria da saúde e suas demandas.	24	28/07/2022
7ª Reunião Ordinária	Informes referentes do fluxo de solicitações encaminhadas ao CMS, a SMS e as unidades.	19	25/08/2022
3ª Reunião Comissão Fiscalizadora Orçamentária	Prestação de Contas 2º Quadrimestre de 2022 -SEFAZ	8	20/09/2022
8ª Reunião Ordinária	Prestação de Contas 2º Quadrimestre de 2022	17	29/09/2022
1ª Reunião Mesa Diretora	Demandas pendentes do Conselho	--	27/10/2022
09ª Reunião Ordinária	Reunião Ordinária cancelada	--	Cancelada
10ª Reunião Ordinária	Deliberações da Conferência, aprovação das alterações do Regimento Geral da 15ª Conferência de Saúde	14	14/12/2022

Quadro 24 - Relação de veículos da Secretaria Municipal de Saúde no encerramento do ano 2022

Nº	FROTA	PLACA	ANO	MODELO	LOTAÇÃO
1	396	ATB 8863	2009	Ambulância	SAMU BRAVO 91
2	397	ATD 2939	2009	Ambulância	SAMU BRAVO 92
3	522	BCQ 2790	2018	Ambulância	Central de Transporte
4	418	AUG 3141	2011	Doblo	Central de Transporte - Transporte Eletivo
5	479	AZI 5193	2014	Doblo	Central de Transporte - Transporte Eletivo
6	385	ASV 5684	2010	Kombi	Central de Transporte - Transporte Eletivo
7	491	BAC 8020	2016	Ambulância	Central de Transporte
8	495	BAY 9546	2016	Ambulância	Central de Transporte
9	514	BCJ 9788	2018	Ambulância	Central de Transporte
10	535	BDG 7D17	2019	Ambulância	Central de Transporte
11	521	BCQ 2789	2018	Ambulância	Central de Transporte
12	404	MJT 4969	2010	Livina	Central de Transporte
13	387	ASV 5687	2010	Voyage	Central de Transporte
14	198	AOJ 8722	2001	Gol	Central de Transporte
15	189	ALZ 1363	2004	Gol	Central de Transporte
16	371	APA 3530	2007	Uno Mille	Central de Transporte
17		BBQ 7393	2017	Gol	Central de Transporte - Malote
18	300	APE 2524	2007	Fiorino	Central de Distribuição de Materiais
19	377	ARK 4957	2009	Furgão/lvec	Central de Distribuição de Materiais
20	454	AXD 1690	2013	Ambulância	Central de Distribuição de Materiais - doada
21	201	APA 6792	2007	Uno Mille	Serviço de Informática
22	465	AXZ 4086	2014	Renault Sandero	Vigilância Sanitária
23	463	AXZ 4087	2014	Renault Sandero	Vigilância Sanitária
24	509	BBY 5477	2017	Onix	Vigilância Sanitária
25	530	BDC 0G73	2019	Onix	Vigilância Sanitária
26	480	AZI 5192	2014	Doblo	Vigilância Sanitária
27	506	BBU 1628	2016	Renault Kangoo	Vigilância Sanitária
28	538	BDH 4B43	2019	Van	Vigilância Epidemiológica
29	505	BBS 4139	2017	Ônix	Atenção Básica
30	529	BDA 6J84	2019	Gol	Atenção Básica
31	511	QOD 7055	2018	Spin	Atenção Básica
32	504	BBS 4138	2017	Montana	Atenção Básica
33	527	BCX 7I17	2019	Spin	Centro de Atenção Psicossocial
34	105	BDS 4D83	2019	Ambulância	Central de Transporte
35		BEA 8D73	2021	Ambulância	Central de Transporte
36		RHK - 6C08	2021	Ambulância	Central de Transporte
37	115	BEX 4G13	2021	Gol	Atenção Básica
38	116	RHA 2E33	2021	Gol	Atenção Básica
39	117	BEX 4F75	2021	Gol	Atenção Básica
40	118	BEX 3G39	2021	Gol	Atenção Básica
41	119	BEW 9B32	2021	Gol	Atenção Básica
42	120	BEW 8H68	2021	Gol	Atenção Básica
43	121	RHA 4E14	2021	Gol	Atenção Básica
44	122	BEW 8I27	2021	Gol	Atenção Básica
45	123	BER 7G60	2021	Gol	Atenção Básica
46	124	BEX 3F46	2021	Gol	Atenção Básica
47	125	BEW 9D02	2021	Gol	Atenção Básica
48	126	BEX 4D69	2021	Gol	Atenção Básica
49	127	BEW 8H70	2021	Gol	Atenção Básica
50	128	BEW 9B28	2021	Gol	Atenção Básica
51	129	BEX 4F58	2021	Gol	Atenção Básica
52	130	BEW 8I10	2021	Gol	Atenção Básica
53	131	BEW 8I19	2021	Gol	Atenção Básica
54	132	BEW 9A54	2021	Gol	Atenção Básica
55	133	BEW 8I04	2021	Gol	Atenção Básica
56	134	BEW 7C57	2021	Gol	Atenção Básica
57	135	BEX 4F26	2021	Gol	Atenção Básica
58	137	BEW 9A52	2021	Gol	Atenção Básica
59	138	BEW 7C49	2021	Gol	Atenção Básica
60	139	BEW 8I03	2021	Gol	Atenção Básica

61	140	BEW 8I05	2021	Gol	Atenção Básica
62	141	BEX 4D36	2021	Gol	Atenção Básica
63	149	BER 7G93	2021	Gol	Atenção Básica
64	150	BES 5F02	2021	Gol	Atenção Básica
65	151	BES 3G14	2021	Gol	Atenção Básica
66	153	BES 6B60	2021	Gol	Atenção Básica
67		SDR 6C90	2022	SPIN CADEIRANTE	Atenção Básica
VEÍCULOS LOCADOS					
68		RTK 0D42	2022	Spin	Rota Curitiba
69		RTK 0D43	2022	Spin	Rota Curitiba
70		RTK 0D44	2022	Spin	Secretaria de Saúde
VEÍCULOS BAIXADOS-DOADOS					
71	184	ALT 0425	2004	Kombi	Doadas Frotas
72	433	AVA 9186	2012	Courier	Doadas Frotas
73	354	AQI 7868	2008	Ambulância	Baixada Frotas
74	453	AXD 1691	2013	Ambulância	Baixada Leilão
75	363	AQO 4199	2008	Uno Mille	Leilão
76	379	APA 6791	2007	Uno Mille	Baixado
77	369	AQR 9290	2009	Doblo	Baixada
78	364	AQO 4203	2009	Uno Mille	Baixado
79	188	AMK 9816	2005	Uno Mille	Baixado
80	49	BAL 8144	2016	Ambulância	Central de Transporte
81	404	MJT 4969	2010	Livina	Central de Transporte
82	383	ASV 5685	2010	Kombi	Baixada Na Central
83	498	BAL 8144	2016	Ambulância	Leilão
84	384	ASV 5688	2010	Voyage	Leilão

Quadro 25 - Relação de atendimentos de serviços de manutenção nas Unidades Municipais de Saúde no ano 2022

PREDIAL													
ESTABELECIMENTO DE SAÚDE MUNICIPAL	Jan	Fev	Mar	Abr	Mai	Jun	Jul	Ago	Set	Out	Nov	Dez	TOTAL
Unidade de Saúde Alexandre Nadolny	3	4	0	4	2	3	6	1	0	0	0	0	23
Unidade de Saúde Atuba	2	2	0	1	1	1	3	2	1	1	0	1	15
Unidade de Saúde Bacaetava	0	0	1	2	0	1	0	0	0	0	0	0	4
Unidade de Saúde Belo Rincão	0	4	0	1	4	2	5	0	0	2	3	1	22
Unidade de Saúde CAIC	2	1	0	1	0	3	5	2	0	0	0	0	14
Unidade de Saúde Capivari	0	0	1	1	0	1	0	0	2	1	1	1	08
Unidade de Saúde César Augusto	2	2	0	0	1	3	0	0	2	0	0	0	10
Unidade de Saúde Elis Regina Sbrissia	0	3	2	0	3	0	0	1	0	0	0	0	09
Unidade de Saúde Guaraituba	0	0	0	1	2	1	0	0	0	0	0	0	04
Unidade de Saúde Jardim Cristina	2	3	0	0	2	0	0	2	0	0	0	0	09
Unidade de Saúde Jardim das Graças	0	1	0	0	4	2	0	2	0	1	0	0	10
Unidade de Saúde Liberdade	0	3	0	2	4	1	2	1	0	0	0	0	13
Unidade de Saúde Maracanã	1	2	1	1	1	1	1	0	2	0	0	1	11
Unidade de Saúde Mauá	0	2	3	1	7	4	5	3	0	1	0	0	26
Unidade de Saúde Moinho Velho	3	7	0	1	6	1	0	3	3	1	1	0	26
Unidade de Saúde Monte Castelo	1	0	0	2	2	2	1	3	0	0	1	0	12
Unidade de Saúde Nossa Senhora de Fátima	2	0	1	3	0	6	1	5	1	2	1	0	22
Unidade de Saúde Osasco	4	2	3	1	4	6	1	4	0	2	1	0	28
Unidade de Saúde Quitandinha	1	1	0	0	0	2	1	2	1	0	1	1	10
Unidade de Saúde Santa Tereza	0	0	0	2	3	3	0	2	5	1	3	1	20
Unidade de Saúde São Dimas	0	0	3	0	0	1	0	1	1	1	0	0	07
Unidade de Saúde São Domingos	1	0	1	0	0	0	0	0	2	0	1	2	07
Unidade de Saúde São Gabriel	1	0	1	2	0	1	3	1	1	3	1	0	14
Unidade de Saúde São José	0	0	1	0	6	1	0	1	0	1	1	1	12
Unidade de Saúde Sede	1	0	1	2	1	1	2	3	1	1	0	2	15
CAPS AD	1	1	1	0	0	4	0	1	0	1	2	0	11
CAPS II	2	0	0	0	2	0	2	1	0	0	0	0	07
CEO / Centro de Referência	2	1	0	0	0	3	3	2	3	3	0	1	18
CTA	0	0	1	0	0	0	0	2	0	1	0	0	04
Unidade de Saúde da Mulher	2	1	2	3	4	3	3	2	0	1	0	0	21
Vigilância em Saúde	2	1	0	0	1	1	1	1	1	1	0	0	09
Central de Transporte Sanitário	3	0	0	0	0	2	2	2	0	0	2	0	11
Centro de Distribuição de Materiais	0	0	0	0	0	2	1	0	2	1	0	0	06
Central de Marcação de Consultas	0	0	0	0	0	0	0	0	0	0	0	1	01
Ouvidoria	0	0	0	0	0	0	0	0	0	2	0	2	04
Pronto Atendimento 24 horas Alto Maracanã	4	4	4	1	10	7	8	10	0	0	0	0	48
SAMU Colombo	0	0	0	0	0	0	0	0	3	0	0	0	03
Secretaria de Saúde	3	2	3	2	2	1	1	4	0	0	0	0	18
Total	45	47	30	34	72	70	57	64	31	28	19	15	512
EQUIPAMENTOS													
ESTABELECIMENTO DE SAÚDE MUNICIPAL	Jan	Fev	Mar	Abr	Mai	Jun	Jul	Ago	Set	Out	Nov	Dez	TOTAL
Unidade de Saúde Alexandre Nadolny	0	1	3	0	1	0	1	1	0	1	0	0	08
Unidade de Saúde Atuba	2	0	1	0	3	2	0	2	1	1	0	0	12
Unidade de Saúde Bacaetava	0	0	0	0	3	0	1	0	0	0	0	0	04
Unidade de Saúde Belo Rincão	1	2	0	0	0	1	0	0	0	1	1	2	08
Unidade de Saúde CAIC	0	1	0	0	4	1	1	0	0	2	0	1	10
Unidade de Saúde Capivari	0	0	1	1	1	1	0	0	1	0	1	0	06
Unidade de Saúde César Augusto	5	1	1	0	1	0	0	0	1	1	1	1	12
Unidade de Saúde Elis Regina Sbrissia	2	5	2	2	0	1	0	0	0	0	1	0	13
Unidade de Saúde Guaraituba	0	0	1	0	0	0	0	0	0	0	2	0	03
Unidade de Saúde Jardim Cristina	0	0	0	3	1	0	0	0	2	2	0	0	08
Unidade de Saúde Jardim das Graças	1	2	2	2	0	0	0	0	1	0	2	1	11
Unidade de Saúde Liberdade	0	0	0	2	2	1	2	0	0	1	0	0	08
Unidade de Saúde Maracanã	1	0	2	1	2	1	0	0	0	1	0	0	08
Unidade de Saúde Mauá	1	2	2	3	3	0	2	0	2	2	0	1	18
Unidade de Saúde Moinho Velho	1	4	1	0	0	0	0	1	0	1	0	1	09
Unidade de Saúde Monte Castelo	1	1	1	0	1	0	0	1	0	1	2	1	09

Unidade de Saúde Nossa Senhora de Fátima	0	1	1	1	1	0	0	1	0	0	0	1	06
Unidade de Saúde Osasco	0	1	1	0	0	0	0	0	1	1	0	0	04
Unidade de Saúde Quitandinha	0	0	0	0	0	0	0	0	0	1	0	0	01
Unidade de Saúde Santa Tereza	1	0	0	0	2	0	2	1	0	0	0	0	06
Unidade de Saúde São Dimas	0	0	2	0	0	0	0	1	2	0	0	0	05
Unidade de Saúde São Domingos	1	0	0	0	2	0	0	0	0	1	1	0	05
Unidade de Saúde São Gabriel	1	0	3	0	1	0	0	1	2	2	0	1	11
Unidade de Saúde São José	0	0	0	2	0	0	0	1	0	1	1	0	05
Unidade de Saúde Sede	0	1	3	0	0	0	4	2	0	1	0	0	11
CAPS AD	0	0	0	0	0	0	0	1	0	0	0	0	01
CAPS II	0	0	0	0	0	0	0	1	0	1	0	0	02
CEO / Centro de Referência	5	2	1	1	1	3	0	3	2	3	1	2	24
CTA	0	0	0	0	0	0	3	1	0	0	0	1	05
Unidade de Saúde da Mulher	0	1	2	0	3	1	0	2	0	1	0	0	10
Vigilância em Saúde	4	0	0	0	0	0	0	0	1	0	0	0	05
Central de Transporte Sanitário	0	0	0	0	0	0	0	0	0	0	0	0	00
Centro de Distribuição de Materiais	1	0	0	0	0	0	0	1	0	0	0	0	02
Central de Marcação de Consultas	0	0	0	0	0	0	0	0	0	0	1	0	01
Ouvidoria	0	0	0	0	0	0	0	1	0	0	0	0	01
Pronto Atendimento 24 horas Alto Maracanã	8	3	9	7	3	8	2	4	5	3	2	5	59
SAMU Colombo	0	0	0	0	0	0	0	0	0	0	0	0	0
Secretaria de Saúde	0	0	0	0	0	0	0	1	0	0	0	0	01
Total	36	28	39	25	35	20	18	27	22	29	16	18	313

Quadro 26 - Relação de atendimentos de serviços de manutenção nas Unidades Municipais de Saúde no ano 2022, por classificação

PREDIAL	Jan	Fev	Mar	Abr	Mai	Jun	Jul	Ago	Set	Out	Nov	Dez	TOTAL
Desgaste / Reposição	3	3	7	2	5	1	1	3	7	3	1	4	40
Parte Elétrica	12	15	9	11	22	24	16	27	10	12	4	2	164
Parte Hidráulica	17	12	4	8	22	29	28	23	7	8	12	5	175
Alvenaria	13	17	10	13	23	16	12	23	14	9	10	4	164
Total	45	47	30	34	72	70	57	76	38	32	27	15	543
EQUIPAMENTOS	Jan	Fev	Mar	Abr	Mai	Jun	Jul	Ago	Set	Out	Nov	Dez	TOTAL
Eletrrodomésticos	0	2	4	6	7	0	3	2	7	0	0	2	33
Equipamentos Médicos	25	19	22	7	11	15	14	9	11	22	9	9	173
Equipamentos Odontológicos	4	6	6	10	15	5	1	12	15	6	7	12	99
Insumos	3	0	2	2	2	0	0	0	2	0	2	0	13
Telefonia e Rede	4	1	5	0	0	0	0	0	0	1	0	0	11
Total	36	28	39	25	35	20	18	23	35	29	18	23	329