

COMO SOLICITAR ALVARÁ OU INSCRIÇÃO MUNICIPAL PELA EMPRESA FÁCIL

Acesse a Página da Empresa Fácil

Acesse a página da Empresa Fácil, disponível no link:

<http://www.empresafacil.pr.gov.br/>

The screenshot displays the 'Empresa Fácil' web portal. At the top left is the logo 'Empresa Fácil'. A search bar with the placeholder text 'Pesquisar serviço' is located in the top center. To its right is the 'INTEGRADO A REDESIM' logo. On the top right, there is a green button with a lock icon and the text 'Acesso exclusivo dos órgãos estaduais e municipais'. A dark green sidebar on the left contains navigation links: 'Sobre o Portal', 'Serviços', 'Legislação', 'Parceiros', and 'Fale Conosco'. The main content area features a section titled 'Eventos Integrados' with six service tiles: 'Abertura de Empresa', 'Alteração de Empresa', 'Baixa de Empresa', 'Cisão/ Incorporação', 'Transformação / Alteração de Natureza Jurídica', and 'M.E.I.'. On the right side, there is a section for 'Acompanhamento do Protocolo' with a search input field labeled 'Protocolo ou CNPJ para MEI', a brief instruction, and a green 'Acompanhar' button.

Como consultar Protocolos (PRP)

Caso precise encontrar o número do Protocolo, informe o CNPJ no campo indicado abaixo

The screenshot shows the 'Empresa Fácil' portal interface. On the left is a dark green sidebar with navigation links: Sobre o Portal, Serviços, Legislação, Parceiros, Fale Conosco, Manuais, Municípios Implantados, Consultar Informações, and Notificações. The main content area is divided into three columns. The first column contains 'Eventos Integrados' (Abertura de Empresa, Alteração de Empresa, Baixa de Empresa, Cisão/Incorporação, Transformação/Alteração de Natureza Jurídica, MEI) and 'Serviços dos Órgãos' (Junta Comercial with links to Certidão, Livro Digital, Ata/Estatuto, Balanço; and Municípios/PR with links to Inscrição municipal, Inscrição no município, and Pedido de baixa). The second column contains 'Acompanhamento do Protocolo' with a search field for 'Protocolo ou CNPJ para MEI' and an 'Acompanhar' button. The third column contains 'Verificação de Documentos do Empreendedor' (with a dropdown menu and 'Avançar' button), 'Declaração de Empresa de Baixo Risco A' (with a search field for 'Protocolo Redesim' and 'Verificar' button), and a highlighted section 'Informe o CNPJ para realizar Consulta dos Alvarás por estabelecimento' with a search field for 'Digite o CNPJ' and a 'Consultar' button. A red arrow points from this highlighted section to a larger, detailed view on the right.

Informe o CNPJ para realizar Consulta dos Alvarás por estabelecimento

Digite o CNPJ

Insira os dados no campo acima para acompanhar um processo já iniciado

Consultar

Como acompanhar os Protocolos

The screenshot displays the 'Empresa Fácil' portal interface. At the top left is the logo 'Empresa Fácil'. A search bar contains the text 'Pesquisar serviço'. To the right, it says 'INTEGRADO A REDESIM'. A green badge indicates 'Acesso exclusivo dos órgãos estaduais e municipais'. The main content area is divided into three columns. The left column is a dark green sidebar with links: 'Sobre o Portal', 'Serviços', 'Legislação', 'Parceiros', and 'Fale Conosco'. The middle column, titled 'Eventos Integrados', features six service cards: 'Abertura de Empresa', 'Alteração de Empresa', 'Baixa de Empresa', 'Cisão/ Incorporação', 'Transformação / Alteração de Natureza Jurídica', and 'M.E.I.'. The right column, titled 'Acompanhamento do Protocolo', contains a text input field with the placeholder 'Protocolo ou CNPJ para MEI', a brief instruction: 'Insira os dados no campo acima para acompanhar um processo, certidão, livro ou outro já iniciado', and a green 'Acompanhar' button. A red arrow points from the text on the right towards the 'Acompanhar' button.


Informar o número do Protocolo (PRP, PRB ou PRN)

Será direcionado para login Gov.br

Nesta página, informe CPF e senha para acesso ao acompanhamento do Processo:




Identifique-se no gov.br com:





 Número do CPF

Digite seu CPF para **criar** ou **acessar** sua conta gov.br

CPF



Outras opções de identificação:

-  Login com seu banco SUA CONTA SERÁ PRATA
-  Login com QR code
-  Seu certificado digital
-  Seu certificado digital em nuvem



Na tela de Acompanhamento poderá:

- 1. Solicitar o Alvará/Inscrição Municipal;**
- 2. Responder à(s) Exigência(s);**
- 3. Consultar documento emitido.**

A seguir, teremos exemplos dessas opções.

1. Solicitar o Alvará/Inscrição

Antes de clicar em "Solicitar o Alvará" ou "Solicitar a Inscrição Municipal é importante, anexar os documentos solicitados conforme imagem:

The image shows a screenshot of the Prefeitura Municipal de Colombo website. On the left, there is a navigation menu with options like 'Consulta Prévia: COLETADA', 'Inscrição Municipal', 'Licença Sanitária', and 'Alvará de Localização e Funcionamento'. The 'Alvará de Localização e Funcionamento' section is highlighted with a red box around its document upload icon. A red arrow points from this icon to a larger 'ANEXOS' (Attachments) window on the right. This window displays a list of required documents with their respective upload icons.

TIPO DO ARQUIVO	ANEXAR
Requerimento de Alvará de Licença e Localização disponível em: http://portal.colombo.pr.gov.br/requerimento-de-alvara-de-localizacao-e-funcionamento-empresa/ ; (obrigatório)	
Contrato Social/ Requerimento do Empresário ou documento equivalente de criação da empresa ou de alteração;	
Cartão CNPJ	
Anuência do Síndico para empresa localizada em condomínio residencial	
Certificado de Licenciamento do Corpo de Bombeiros	
Contrato de Locação ou vínculo com o imóvel.	
Dados da Consulta Prévia.	
Resultado da Consulta Prévia.	
Documentos Complementares	

1. Solicitar o Alvará/Inscrição

INFORMAÇÕES IMPORTANTES:

- A análise da solicitação depende da entrega correta dos documentos obrigatórios, conforme solicitação;
- Caso o alvará seja solicitado antes de juntar os documentos, é necessário aguardar o setor responsável abrir exigência no processo solicitando os mesmos;
- Não é possível anexar documentos com o processo em análise.

2. Responder às Exigências

PREFEITURA MUNICIPAL DE COLOMBO

Consulta Prévia: DEFERIDA ●

Visualizar Dados da Consulta

Visualizar Resultado da Consulta

Inscrição Municipal: EM EXIGÊNCIA ●

Ver Exigência(s)

Alvará de Localização e Funcionamento: EM EXIGÊNCIA ●

Ver Exigência(s)

Secretaria Municipal do Meio Ambiente: EM ANÁLISE ●

Acompanhar Solicitação

SAIBA MAIS +

EXIBIR CONTEÚDO +

VISUALIZAR EXIGÊNCIA(S) FECHAR

Outros

11-10-2022 11:36:19

Campo onde estará descrita as exigências

Outros

07-11-2022 10:48:10

Outros

19-01-2023 13:59:10

Dúvidas? Esclareça sua exigência clicando aqui: Resposta de Exigências

Clique para responder

PREFEITURA MUNICIPAL DE COLOMBO



Consulta Prévia: DEFERIDA (Resolução 61)

- Visualizar Dados da Consulta
- Visualizar Resultado da Consulta

Inscrição Municipal: EMITIDO

- Ver Documento

Alvará de Localização e Funcionamento: EMITIDO

- Ver Documento

Secretaria Municipal do Meio Ambiente: EM ANÁLISE

- Acompanhar Solicitação

SAIBA MAIS + EXIBIR CONTEÚDO +

Imprimir Documento - Google Chrome

empresafacil.pr.gov.br/sigfacil/processo/imprime-modelo/tipo_alvara/1/cod_alvara/17552811/co_protocolo/...

Fechar Imprimir

Colombo Prefeitura Municipal

ESTADO DO PARANÁ COORDENAÇÃO DE CADASTRO ECONOMICO

Empresa Fácil

ALVARÁ DE LOCALIZAÇÃO

Número: f

MODELO

Nome Fantasia:
Razão Social: l
CNPJ:
Inscrição Municipal:
Atividade CNAE: 6821-8/01Corretagem na compra e venda e avaliação de imóveis
Município: Colombo Endereço:
CEP:
Local e data: Colombo, 1

Situações do Protocolo

- EM ANÁLISE: indica que o processo está sendo analisado;
- EM EXIGÊNCIA: indica que será necessário anexar documentos, cumprir exigências ou acompanhar o processo;
- EMITIDO: o documento solicitado está disponível para impressão;

